



## SITUATION SUR LE MARCHÉ DU TRAVAIL EN OCTOBRE 2020

A la fin octobre, 5'929 chômeurs étaient inscrits auprès des Offices régionaux de placement (ORP) valaisans, soit 341 de plus qu'au mois précédent. Le taux de chômage a augmenté de 0.2 point pour s'établir à 3.3% principalement à cause du ralentissement de l'activité dans le tourisme et l'agriculture. Ce taux est légèrement supérieur au taux de chômage national (3.2%).

Par rapport au mois dernier, le chômage a surtout augmenté dans le Haut-Valais (+0.5 pt) ainsi que dans le Valais central (+0.2 pt). En revanche, il est resté stable dans le Bas-Valais. Pour le Haut-Valais, cette situation s'explique par un fort ralentissement saisonnier de l'activité dans la branche de l'hôtellerie-restauration (+123 personnes). Il en est de même pour le Valais central où le chômage a progressé dans les secteurs du tourisme (+88 personnes) et de l'agriculture (+53 personnes).

D'ici la fin de l'année, le SICT estime que cette dynamique à la hausse se poursuivra principalement à cause du ralentissement des activités saisonnières et des mesures prises afin de contrer la deuxième vague de l'épidémie.

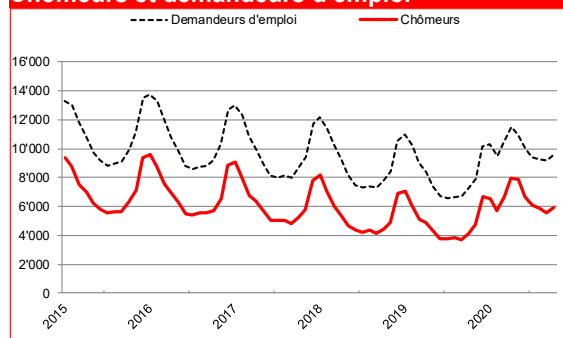
Enfin, nous percevons notamment l'impact de cette crise au niveau de la durée du chômage. En effet, en variation annuelle, l'effectif des chômeurs de longue durée et des chômeurs à risque de longue durée (7 – 12 mois) a doublé.

9 novembre 2020

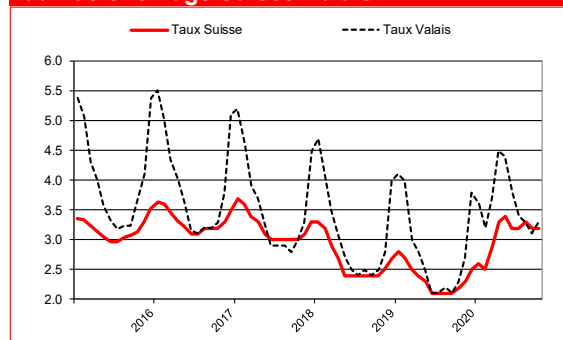
### Chômage octobre 2020

	Taux	Chômeurs	
Valais	3.3%	5'929	↗
Haut-Valais	1.8%	774	↗
Valais central	3.7%	2'590	↗
Bas-Valais	3.9%	2'564	→

### Chômeurs et demandeurs d'emploi



### Taux de chômage Suisse-Valais

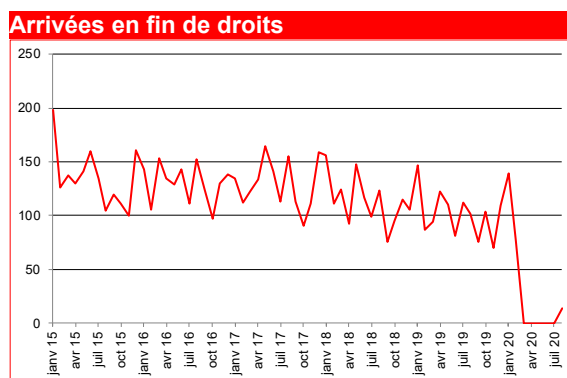
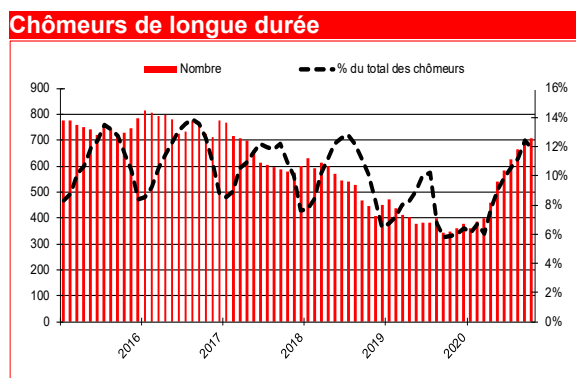


### Chômage par régions

	Taux de chômage			Chômeurs		
	Octo. 2020	variation mensuelle	variation annuelle	Octo. 2020	variation mensuelle	variation annuelle
Suisse	3.2	0.0	1.0	149'118	558	47'434
Valais	3.3	0.2	1.0	5'929	341	1'754
Haut-Valais	1.8	0.5	0.9	774	193	368
Valais Central	3.7	0.2	0.9	2'590	145	651
Bas-Valais	3.9	0.0	1.1	2'564	3	735
RAV Oberwallis	1.8	0.5	0.9	768	188	365
ORP Sierre	3.8	0.4	1.0	859	89	226
ORP Sion	3.7	0.2	0.9	1'733	60	429
ORP Martigny	4.0	0.0	1.3	1'312	4	423
ORP Monthey-St.-Maurice	3.8	0.0	0.9	1'253	2	312

### Contact

Peter Kalbermatten, chef du Service de l'industrie, du commerce et du travail, entre 11h00 et 11h30.  
Tél. 027 606 73 05



### Profil des chômeurs

	Chômeurs			Taux de chômage		
	Octo. 2020	variation mensuelle	variation annuelle	Octo. 2020	variation mensuelle	variation annuelle
<b>15-24 ans</b>	736	-79	185	3.6	-0.4	0.9
<b>25-49 ans</b>	3'564	270	1'033	3.5	0.3	1.0
<b>50-64 ans</b>	1'624	146	537	3.1	0.3	1.0
<b>Hommes</b>	3'000	137	908	3.1	0.2	1.0
<b>Femmes</b>	2'929	204	846	3.6	0.2	1.0
<b>Suisses</b>	3'005	-30	795	2.3	0.0	0.6
<b>Etrangers</b>	2'924	371	959	6.3	0.8	2.1
<b>Au chômage depuis 1-6 mois</b>	3'732	364	669			
<b>Au chômage depuis 7-12 mois</b>	1'491	-34	725			
<b>Au chômage depuis plus de 12 mois (longue durée)</b>	706	11	360			

### Chômage par activités économiques

	Octobre 2020					
	Effectifs	Part en %	Variation mensuelle		Variation annuelle	
			Absolue	Relative en %	Absolue	Relative en %
<b>Activités saisonnières</b>						
Construction	449	8	-31	-6.5	115	34.4
Hôtellerie, restauration	1130	19	238	26.7	419	58.9
Agriculture, sylviculture	175	3	91	108.3	53	43.4
<b>Activités non saisonnières</b>						
Industrie	625	11	46	7.9	135	27.6
Commerce; entretien et réparation d'automobiles	1040	18	5	0.5	322	44.8
Transports	237	4	7	3.0	87	58.0
Information et communication	95	2	-4	-4.0	22	30.1
Activités spécialisées, scientifiques, immobilières et financière	582	10	-14	-2.3	153	35.7
Activités de service administratif et de soutien	292	5	6	2.1	85	41.1
Administration publique, assurances sociales et enseignement	384	6	-5	-1.3	95	32.9
Santé et action sociale	488	8	2	0.4	124	34.1
Activités créatives, artistiques et de spectacle	92	2	-3	-3.2	37	67.3
Autres professions	340	6	3	0.9	107	45.9

**Taux de chômage :** Depuis le 1er janvier 2017, le taux de chômage est calculé sur le recensement de la population active issue de la mise en commun de données recueillies sur 3 ans (2015-2017) par l'Office fédéral de statistique (OFS). Le Valais compte une population active de 178'499 personnes.

**Chômeurs :** Personnes annoncées auprès des offices régionaux de placement, qui n'ont pas d'emploi et sont immédiatement disponibles en vue d'un placement, peu importe qu'elles touchent, ou non, une indemnité de chômage.

**Demandeurs d'emploi :** Tous les demandeurs d'emploi, chômeurs et non-chômeurs, inscrits aux ORP et cherchant un emploi.

**Chômeurs de longue durée :** Personnes inscrites au chômage depuis plus d'une année

**Chômeurs en fin de droit :** chômeurs qui ont épuisé leur droit maximum aux indemnités journalières ou dont le droit aux indemnités journalières s'est éteint à l'expiration du délai-cadre de deux ans sans qu'il n'ait pu ouvrir un nouveau délai-cadre d'indemnisation.