



DIE LAGE AUF DEM ARBEITSMARKT IM SEPTEMBER 2020

Ende September waren in den Regionalen Arbeitsvermittlungszentren (RAV) des Wallis 5'588 Arbeitslose angemeldet, d.h. 292 weniger als Ende August. Die Arbeitslosenquote sank um 0,2 Prozentpunkte auf 3.1%. Die Quote liegt leicht unter dem schweizerischen Mittel (3.2%).

Die Zahl der Arbeitslosen sinkt weiterhin in allen drei Regionen des Kantons, dieses Mal jedoch deutlicher im Mittel- und Unterwallis. Diese Abnahme verteilt sich auf alle Erwerbsbranchen ausser auf das Gastgewerbe, wo die Sommersaison zu Ende geht.

Gemäss Institut Créa der Universität Lausanne ist der Kanton Wallis im Westschweizer Vergleich ein bisschen weniger stark von der COVID-19-Krise betroffen. Dies ist insbesondere auf die Stabilität des kantonalen Binnenmarktes und die Beständigkeit des Chemie- und Pharma-Sektors zurückzuführen. Dennoch wird erwartet, dass das BIP in diesem Jahr um 4,5% zurückgehen wird, bevor es 2021 um geschätzte 4,9% zunehmen wird.

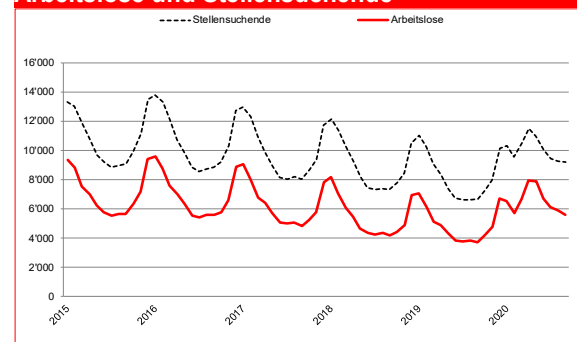
Die Dienststelle für Industrie, Handel und Arbeit rechnet ihrerseits mit einer durchschnittlichen Arbeitslosenquote von 3,7% im 2020 gegenüber 2,7% im 2019.

8. Oktober 2020

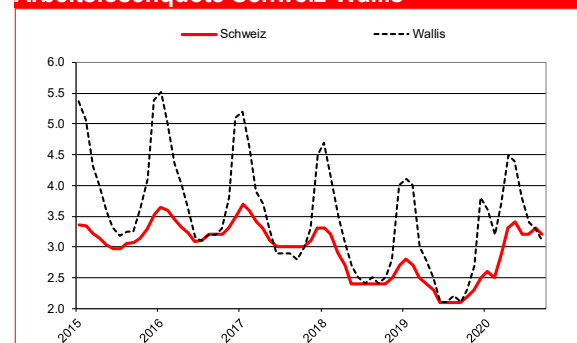
Arbeitslosigkeit September 2020

	Quote	Arbeitslose	
Wallis	3.1%	5'588	↘
Oberwallis	1.3%	581	↘
Mittelwallis	3.5%	2'445	↘
Unterwallis	3.9%	2'561	↘

Arbeitslose und Stellensuchende



Arbeitslosenquote Schweiz-Wallis

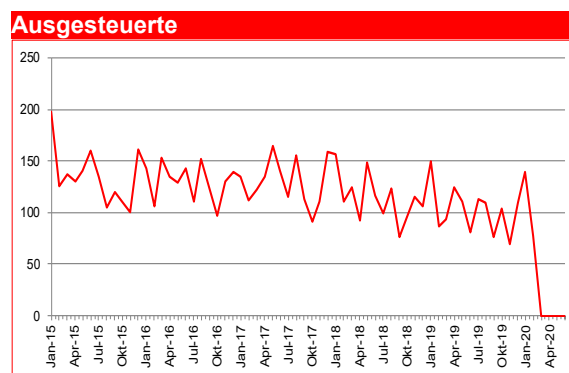
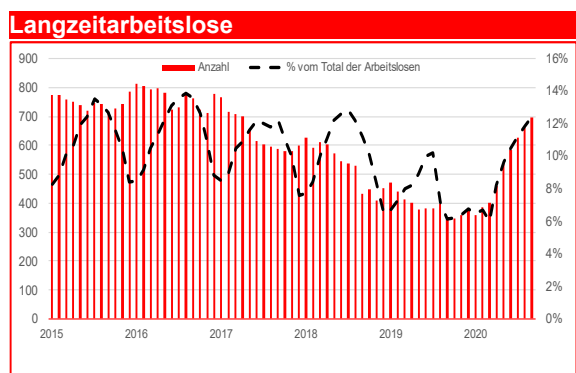


Arbeitslosigkeit nach Regionen

	Arbeitslosenquote			Arbeitslose		
	Sep 2020	Monatl. Differenz	Jährl. Differenz	Sep 2020	Monatl. Differenz	Jährl. Differenz
Schweiz	3.2	-0.1	1.1	148'560	-2'551	49'462
Wallis	3.1	-0.2	1.0	5'588	-292	1'894
Oberwallis	1.3	-0.1	0.6	581	-8	276
Mittelwallis	3.5	-0.2	1.1	2'445	-142	751
Unterwallis	3.9	-0.2	1.3	2'561	-142	867
RAV Oberwallis	1.3	-0.1	0.6	580	-7	277
ORP Sierre	3.4	-0.1	1.3	770	-33	287
ORP Sion	3.5	-0.3	0.9	1'673	-112	462
ORP Martigny	4.0	-0.2	1.5	1'308	-60	507
ORP Monthey-St.-Maurice	3.8	-0.2	1.1	1'251	-82	359

Kontaktperson

David Fellay, Chef der öffentlichen Arbeitsvermittlung der Dienststelle für Industrie, Handel und Arbeit (DIHA), zwischen 11 und 11.30 Uhr. Tel. 027 606 73 44



Profil der Arbeitslosen

	Arbeitslose			Arbeitslosenquote		
	Sep 2020	Monatl. Differenz	Jährl. Differenz	Sep 2020	Monatl. Differenz	Jährl. Differenz
15-24 Jährige	815	-132	256	4.0	-0.6	1.3
25-49 Jährige	3'294	-157	1'121	3.2	-0.2	1.1
50-64 Jährige	1'478	-2	521	2.8	0.0	1.0
Männer	2'863	-218	977	2.9	-0.3	1.0
Frauen	2'725	-74	917	3.4	-0.1	1.2
Schweizer	3'035	-170	926	2.3	-0.1	0.7
Ausländer	2'553	-122	968	5.5	-0.3	2.1
Seit 1-6 Monaten arbeitslos	3'368	-409	790			
Seit 6-12 Monaten arbeitslos	1'525	85	752			
Seit mehr als 12 Mt. arbeitslos (Langzeitarbeitslos)	695	32	352			

Arbeitslose nach Wirtschaftszweigen

	September 2020		Monatliche Differenz		Jährliche Differenz	
	Bestände	Anteil in %	absolut	relativ in %	absolut	relativ in %
Saisonale Wirtschaftszweige						
Baugewerbe	480	9	-102	-17.5	166	52.9
Gastgewerbe	892	16	52	6.2	389	77.3
Land- und Forstwirtschaft	84	2	-12	-12.5	26	44.8
Nicht-saisonale Wirtschaftszweige						
Industrie	579	10	-47	-7.5	156	36.9
Handel; Reparatur- und Autogewerbe	1035	19	-26	-2.5	334	47.6
Transport	230	4	-17	-6.9	110	91.7
Information und Kommunikation	99	2	-5	-4.8	34	52.3
Wissenschaften, Finanzen, spezialisierte Tätigkeiten, Grundstücks- und	596	11	-6	-1.0	158	36.1
Sonstige wirtschaftliche Dienstleistungen	286	5	6	2.1	109	61.6
Öffentl. Verwaltung, Sozialversicherungen, Erziehung und Unterricht	389	7	-46	-10.6	110	39.4
Gesundheit und Soziales	486	9	-51	-9.5	127	35.4
Kunst, Unterhaltung und Erholung	95	2	-9	-8.7	47	97.9
Andere Berufe	337	6	-29	-7.9	128	61.2

Arbeitslosenquote: Ab dem 1. Januar 2017 wird die Arbeitslosenquote anhand der Erhebung der Erwerbstätigen aus einem 3-Jahres-Pooling (2015-2017) des Bundesamtes für Statistik (BFS) errechnet. Die aktive Bevölkerung im Wallis beträgt 178'499 Personen.

Arbeitslose: Personen, welche bei einem Regionalem Arbeitsvermittlungszentrum (RAV) gemeldet sind, keine Stelle haben und sofort vermittelbar sind.

Stellensuchende: Alle arbeitslosen und nichtarbeitslosen Personen, welche beim RAV gemeldet sind und eine Stelle suchen.

Langzeitarbeitslose: Personen, die seit mehr als einem Jahr arbeitslos gemeldet sind. Dabei ist unerheblich, ob sie Arbeitslosenentschädigung erhalten oder nicht.

Ausgesteuerte: Arbeitslose, die ihren Höchstanspruch auf Taggelder ausgeschöpft haben oder deren Taggelderanspruch nach Ablauf der zweijährigen Rahmenfrist erloschen ist, ohne dass eine neue Rahmenfrist für den Leistungsbezug eröffnet werden konnte.