



## SITUATION SUR LE MARCHÉ DU TRAVAIL EN DÉCEMBRE 2019

À la fin décembre, 6'700 chômeurs étaient inscrits auprès des Offices régionaux de placement (ORP) valaisans, soit 1'936 de plus que le mois précédent. Le taux de chômage a augmenté de 1.1 point à 3.8%.

Le nombre de chômeurs a augmenté essentiellement dans le Valais romand suite au ralentissement de l'activité dans la branche de la construction.

La hausse du chômage dans le Haut-Valais est moins marquée, car le tourisme y absorbe une plus grande part de la main-d'œuvre issue des professions de la construction que dans le Valais romand.

**Moyennes 2019.** Le nombre moyen de chômeurs a reculé à 4'851 en Valais en 2019, soit 537 de moins que l'année précédente. Le taux de chômage cantonal a régressé à 2.7% (-0.3 pt). Le taux par région est de : 1.0% (-0.1 pt) dans le Haut-Valais, 3.2% (-0.5 pt) dans le Valais Central et 3.3% (-0.3 pt) dans le Bas-Valais. Le taux suisse a, quant à lui, baissé pour atteindre 2.3% (-0.2 pt).

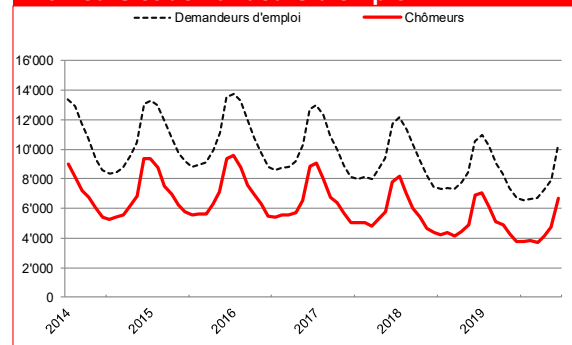
Les chiffres moyens du chômage pour 2019 confirment la bonne tenue de l'économie valaisanne durant l'année écoulée.

10 janvier 2020

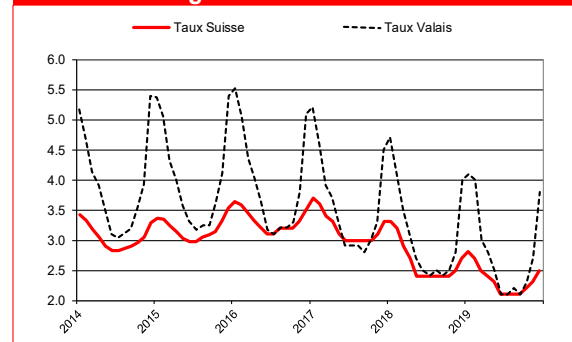
### Chômage décembre 2019

	Taux	Chômeurs	
Valais	3.8%	6'700	↗
Haut-Valais	1.5%	653	↗
Valais central	4.6%	3'215	↗
Bas-Valais	4.3%	2'831	↗

### Chômeurs et demandeurs d'emploi



### Taux de chômage Suisse-Valais



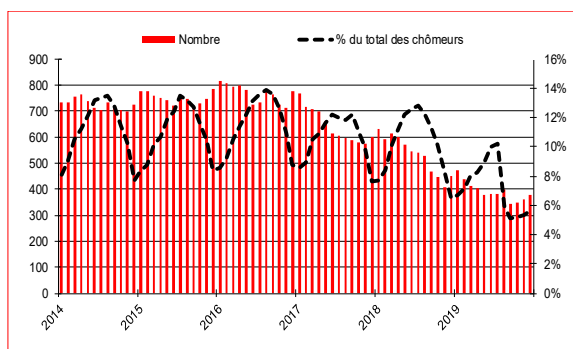
### Chômage par régions

	Taux de chômage			Chômeurs		
	Déce. 2019	variation mensuelle	variation annuelle	Déce. 2019	variation mensuelle	variation annuelle
Suisse	2.5	0.2	-0.2	117'277	10'947	-2'384
Valais	3.8	1.1	-0.1	6'700	1'936	-219
Haut-Valais	1.5	0.3	0.1	653	124	45
Valais Central	4.6	1.4	-0.1	3'215	974	-57
Bas-Valais	4.3	1.3	-0.3	2'831	838	-202
RAV Oberwallis	1.5	0.3	0.1	650	125	40
ORP Sierre	4.3	1.1	0.2	972	252	46
ORP Sion	4.8	1.6	-0.2	2'244	722	-105
ORP Martigny	5.0	1.8	-0.9	1'628	581	-286
ORP Monthey-St.-Maurice	3.6	0.7	0.2	1'202	257	84

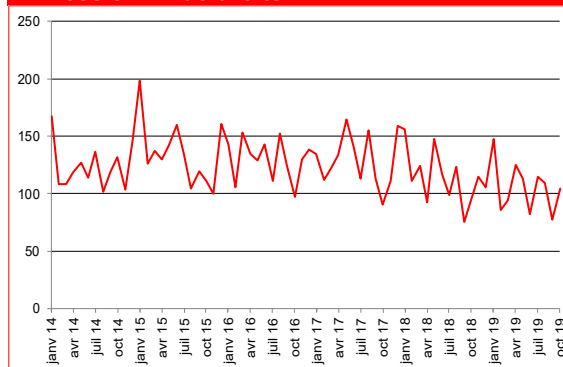
### Contact

Christophe Juillard, Responsable de l'Observatoire valaisan de l'emploi (OVE), entre 11h00 et 11h30.  
Tél. 027 606 72 99

## Chômeurs de longue durée



## Arrivées en fin de droits



## Profil des chômeurs

	Chômeurs			Taux de chômage		
	Déce. 2019	variation mensuelle	variation annuelle	Déce. 2019	variation mensuelle	variation annuelle
<b>15-24 ans</b>	663	109	-170	3.3	0.6	-0.8
<b>25-49 ans</b>	4'099	1'204	-96	4.0	1.2	-0.1
<b>50-64 ans</b>	1'938	625	49	3.7	1.2	0.1
<b>Hommes</b>	4'574	2'076	-188	4.7	2.1	-0.2
<b>Femmes</b>	2'126	-140	-31	2.6	-0.2	-0.1
<b>Suisses</b>	2'858	510	-76	2.2	0.4	0.0
<b>Etrangers</b>	3'842	1'426	-143	8.3	3.1	-0.3
<b>Au chômage depuis 1-6 mois</b>	5'519	1'857	-78			
<b>Au chômage depuis 6-12 mois</b>	803	59	-67			
<b>Au chômage depuis plus de 12 mois (longue durée)</b>	378	20	-74			

## Chômage par groupes de professions

	Décembre 2019					
	Effectifs	Part en %	Variation mensuelle		Variation annuelle	
			Absolue	Relative en %	Absolue	Relative en %
<b>Professions saisonnières</b>						
Construction	2271	34	1737	325.3	-104	-4.4
Hôtellerie, restauration et nettoyage	817	12	-232	-22.1	-29	-3.4
Agriculture, économie forestière, élevage animaux	674	10	210	45.3	-4	-0.6
<b>Professions non saisonnières</b>						
Industrie	525	8	129	32.6	-46	-8.1
Professions commerciales et de la vente	489	7	-9	-1.8	17	3.6
Transports et activités techniques	459	7	101	28.2	-9	-1.9
Information et communication	151	2	-5	-3.2	-17	-10.1
Activités spécialisées, scientifiques et financières	260	4	-13	-4.8	-4	-1.5
Activités de service administratif et de soutien	584	9	14	2.5	8	1.4
Santé humaine et action sociale	358	5	9	2.6	9	2.6
Professions artistiques	41	1	3	7.9	10	32.3
Autres professions	71	1	-8	-10.1	-50	-41.3

**Taux de chômage** : Depuis le 1er janvier 2017, le taux de chômage est calculé sur le recensement de la population active issue de la mise en commun de données recueillies sur 3 ans (2015-2017) par l'Office fédéral de statistique (OFS). Le Valais compte une population active de 178'499 personnes.

**Chômeurs** : Personnes annoncées auprès des offices régionaux de placement, qui n'ont pas d'emploi et sont immédiatement disponibles en vue d'un placement, peu importe qu'elles touchent, ou non, une indemnité de chômage.

**Demandeurs d'emploi** : Tous les demandeurs d'emploi, chômeurs et non-chômeurs, inscrits aux ORP et cherchant un emploi.

**Chômeurs de longue durée** : Personnes inscrites au chômage depuis plus d'une année

**Chômeurs en fin de droit** : chômeurs qui ont épuisé leur droit maximum aux indemnités journalières ou dont le droit aux indemnités journalières s'est éteint à l'expiration du délai-cadre de deux ans sans qu'il n'ait pu ouvrir un nouveau délai-cadre d'indemnisation.