



DIE LAGE AUF DEM ARBEITSMARKT IM AUGUST 2019

Ende August waren in den Regionalen Arbeitsvermittlungszentren (RAV) des Wallis 3'844 Arbeitslose gemeldet. Im Vergleich zum Vormonat sind dies 106 mehr. Die Arbeitslosenquote nahm ebenfalls zu und zwar um 0,1 Prozentpunkte auf 2,2 %.

Im Unterwallis stieg die Arbeitslosenquote nur geringfügig (+0,1 Prozentpunkte) und in den beiden anderen Regionen blieb sie unverändert. Die Zahl der 50- bis 64-jährigen Arbeitslosen stabilisierte sich bei 984. Dies entspricht 25,6% aller Arbeitslosen.

Im Jahresvergleich sank die Zahl der Arbeitslosen um 491, d.h. um 11,3 %. Die Arbeitslosigkeit nimmt also weiter ab.

Der von der Konjunkturforschungsstelle KOF publizierte Beschäftigungsindikator weist darauf hin, dass die kurzfristigen Aussichten für jene Unternehmen gut sind, die in inlandmarktabhängigen Branchen tätig sind. Die monatlichen Daten des Walliser Arbeitsmarktes scheinen die Feststellungen dieses Indikators zu bestätigen.

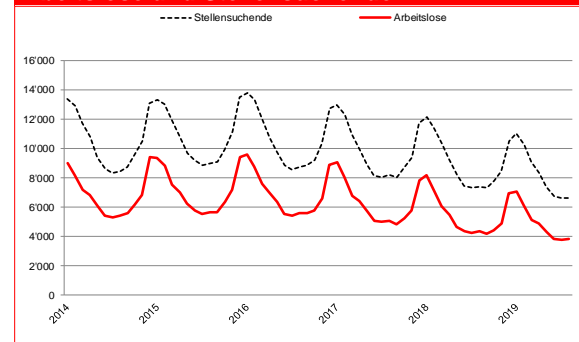
Das SECO meldete, dass das nationale BIP im 2. Quartal um 0,3 % gestiegen ist; im 1. Quartal waren es 0,4 %. Die Wirtschaftsaussichten scheinen hingegen weniger erfreulich zu sein. Die Ungewissheit im Zusammenhang mit der Nachfrage aus dem Ausland, dem Brexit oder mit den Folgen der Handelskriege könnten die Exportwirtschaft bremsen.

9. August 2019

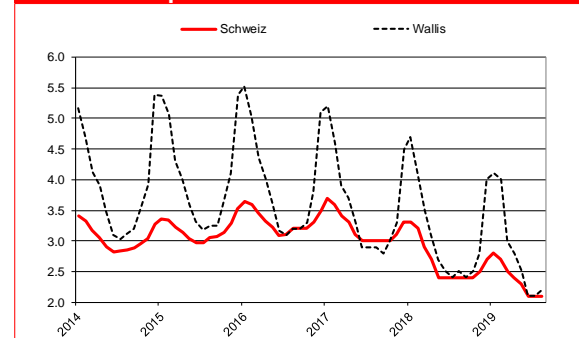
Arbeitslosigkeit August 2019

	Quote	Arbeitslose	
Wallis	2.2%	3'844	↗
Oberwallis	0.7%	307	→
Mittelwallis	2.5%	1'764	→
Unterwallis	2.7%	1'772	↗

Arbeitslose und Stellensuchende



Arbeitslosenquote Schweiz-Wallis

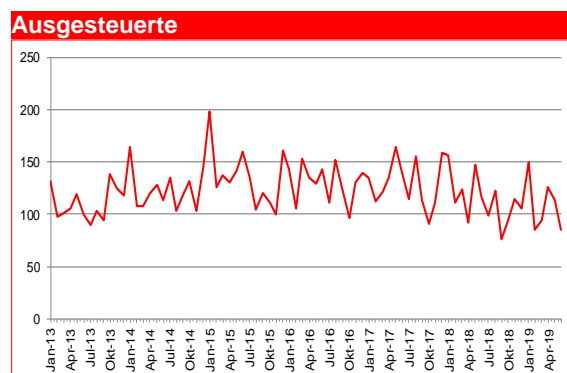
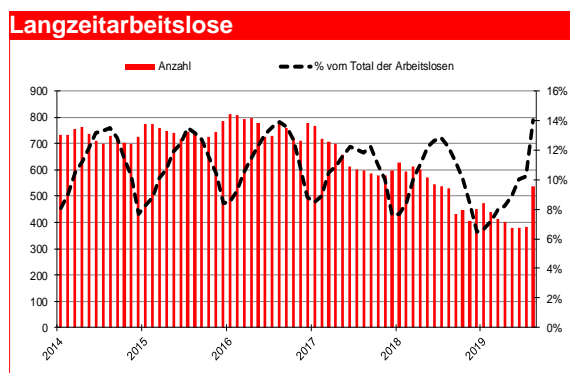


Arbeitslosigkeit nach Regionen

	Arbeitslosenquote			Arbeitslose		
	Aug 2019	Monatl. Differenz	Jährl. Differenz	Aug 2019	Monatl. Differenz	Jährl. Differenz
Schweiz	2.1	0.0	-0.3	99'552	1'974	-8'341
Wallis	2.2	0.1	-0.2	3'844	106	-491
Oberwallis	0.7	0.0	0.0	307	15	10
Mittelwallis	2.5	0.0	-0.5	1'764	13	-355
Unterwallis	2.7	0.1	-0.2	1'772	78	-142
RAV Oberwallis	0.7	0.0	0.0	307	19	10
ORP Sierre	2.3	0.0	-0.3	535	20	-62
ORP Sion	2.6	0.0	-0.6	1'227	-10	-299
ORP Martigny	2.6	0.1	-0.4	832	25	-140
ORP Monthey-St.-Maurice	2.8	0.1	-0.1	938	50	-5

Kontaktperson

Michaël Jacquier, wissenschaftlicher Mitarbeiter der Arbeitsmarktbeobachtung Wallis (ABW), zwischen 11h00 und 11h30. Tel. 027 606 73 38



Profil der Arbeitslosen

	Arbeitslose			Arbeitslosenquote		
	Aug 2019	Monatl. Differenz	Jährl. Differenz	Aug 2019	Monatl. Differenz	Jährl. Differenz
15-24 Jährige	608	37	-183	3.0	0.2	-0.9
25-49 Jährige	2'251	66	-192	2.2	0.1	-0.2
50-64 Jährige	984	4	-115	1.9	0.0	-0.2
Männer	2'005	39	-233	2.1	0.1	-0.2
Frauen	1'839	67	-258	2.3	0.1	-0.3
Schweizer	2'247	-5	-267	1.7	0.0	-0.2
Ausländer	1'597	111	-224	3.4	0.2	-0.5
Seit 1-6 Monaten arbeitslos	2'640	89	-223			
Seit 6-12 Monaten arbeitslos	806	2	-138			
Seit mehr als 12 Mt. arbeitslos (Langzeitarbeitslos)	398	15	-130			

Arbeitslose nach Berufsgruppen

	August 2019		Monatliche Differenz		Jährliche Differenz	
	Bestände	Anteil in %	absolut	relativ in %	absolut	relativ in %
Saisonale Berufe						
Baugewerbe	303	8	-7	-2.3	-71	-19.0
Gastgewerbe, Hauswirtschaft und Reinigung	679	18	1	0.1	-178	-20.8
Land-, Forstwirtschaft und Tierzucht	99	3	28	39.4	-21	-17.5
Nicht-saisonale Berufe						
Industrie	409	11	26	6.8	-20	-4.7
Handel und Verkauf	499	13	1	0.2	-38	-7.1
Transport und Technik	307	8	-5	-1.6	-53	-14.7
Information und Kommunikation	161	4	12	8.1	12	8.1
Wissenschaften, Finanzen, spezialisierte Tätigkeiten	275	7	-4	-1.4	26	10.4
Administration und Sicherheit	579	15	79	15.8	-53	-8.4
Gesundheit und Soziales	361	9	20	5.9	-50	-12.2
Künstlerische Berufe	42	1	6	16.7	-10	-19.2
Andere Berufe	130	3	-51	-28.2	-35	-21.2

Arbeitslosenquote: Ab dem 1. Januar 2017 wird die Arbeitslosenquote anhand der Erhebung der Erwerbstätigen aus einem 3-Jahres-Pooling (2015-2017) des Bundesamtes für Statistik (BFS) errechnet. Die aktiven Bevölkerung im Wallis beträgt 178'499 Personen.

Arbeitslose: Personen, welche bei einem Regionalen Arbeitsvermittlungszentrum (RAV) gemeldet sind, keine Stelle haben und sofort vermittelbar sind

Stellensuchende: Alle arbeitslosen und nichtarbeitslosen Personen, welche beim RAV gemeldet sind und eine Stelle suchen.

Langzeitarbeitslose: Personen, die seit mehr als einem Jahr arbeitslos gemeldet sind. Dabei ist unerheblich, ob sie Arbeitslosenentschädigung erhalten oder nicht.

Ausgesteuerte: Arbeitslose, die ihren Höchstanspruch auf Taggelder ausgeschöpft haben oder deren Taggelderanspruch nach Ablauf der zweijährigen Rahmenfrist erloschen ist, ohne dass eine neue Rahmenfrist für den Leistungsbezug eröffnet werden konnte

Quelle: Zahlen des Staatssekretariats für Wirtschaft (SECO)

Das vollständige Statistikbulletin finden Sie auf <https://www.vs.ch/de/web/sict/statistik-und-publikationen>.