



SITUATION SUR LE MARCHÉ DU TRAVAIL EN AVRIL 2019

À la fin avril, 4'881 chômeurs étaient inscrits auprès des Offices régionaux de placement (ORP) valaisans, soit 260 de moins que le mois dernier. Le chômage a fortement reculé dans la construction et l'agriculture en raison de la reprise de l'activité dans ces branches.

Le chômage a légèrement augmenté dans le Haut-Valais suite à la fin de la saison touristique d'hiver, et le recul enregistré dans la construction n'a pas permis de compenser cette augmentation. Dans le Valais romand par contre, les désinscriptions dans la construction et l'agriculture ont largement compensé les inscriptions au chômage enregistrées dans les professions touristiques. Cela montre le poids important du tourisme en termes d'emploi dans l'économie haut-valaisanne.

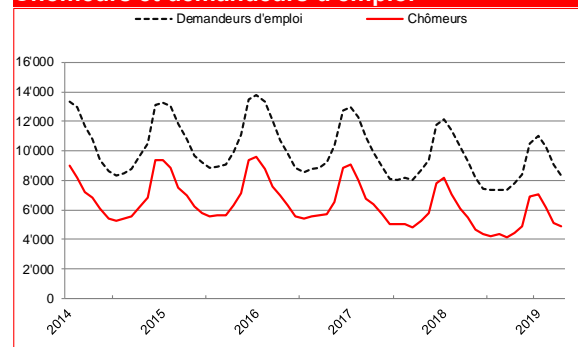
La situation économique valaisanne reste favorable, comme le montre le nombre de chômeurs de longue durée, c'est-à-dire inscrits au chômage depuis plus d'une année, qui est en très net recul par rapport à la même période de l'année dernière.

8 mai 2019

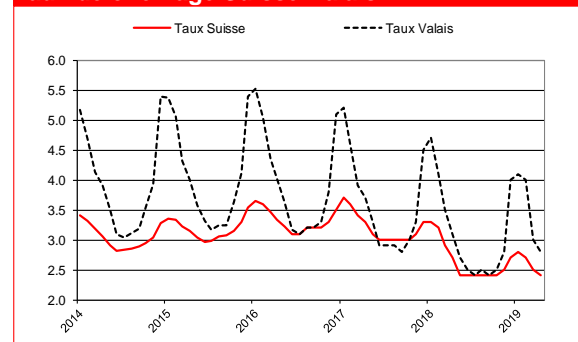
Chômage avril 2019

	Taux	Chômeurs	
Valais	2.8%	4'881	↘
Haut-Valais	1.2%	496	↗
Valais central	3.4%	2'282	↘
Bas-Valais	3.3%	2'099	↘

Chômeurs et demandeurs d'emploi



Taux de chômage Suisse-Valais



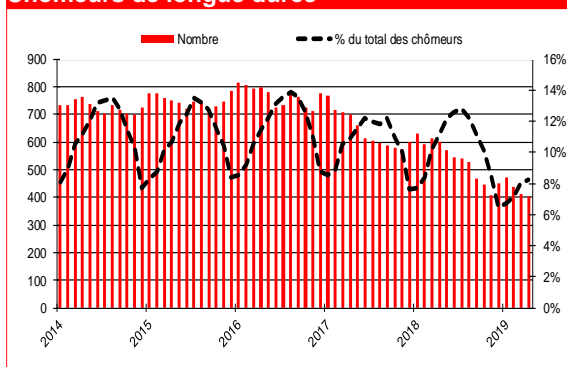
Chômage par régions

	Taux de chômage			Chômeurs		
	Avr. 2019	variation mensuelle	variation annuelle	Avr. 2019	variation mensuelle	variation annuelle
Suisse	2.4	-0.1	-0.3	107'298	-5'043	-12'483
Valais	2.8	-0.2	-0.3	4'881	-260	-564
Haut-Valais	1.2	0.2	0.0	496	88	-21
Valais Central	3.4	-0.2	-0.5	2'282	-154	-316
Bas-Valais	3.3	-0.3	-0.4	2'099	-194	-231
RAV Oberwallis	1.1	0.1	-0.1	493	85	-16
ORP Sierre	3.0	0.1	-0.7	703	39	-155
ORP Sion	3.6	-0.4	-0.3	1'581	-191	-165
ORP Martigny	3.5	-0.5	-0.4	1'134	-171	-148
ORP Monthey-St.-Maurice	3.1	-0.1	-0.3	969	-22	-76

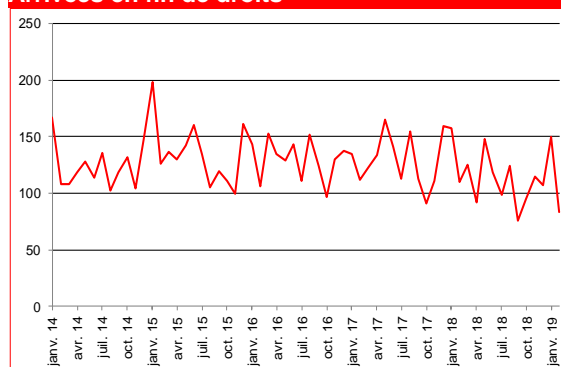
Contact

Peter Kalbermatten, chef du Service de l'industrie, du commerce et du travail, entre 11h00 et 11h30.
Tél. 027 606 73 05

Chômeurs de longue durée



Arrivées en fin de droits



Profil des chômeurs

	Chômeurs			Taux de chômage		
	Avr. 2019	variation mensuelle	variation annuelle	Avr. 2019	variation mensuelle	variation annuelle
15-24 ans	585	-74	-75	2.6	-0.3	-0.3
25-49 ans	2'897	-120	-317	2.9	-0.1	-0.3
50 ans et plus	1'399	-66	-172	2.7	-0.1	-0.3
Hommes	2'824	-455	-296	3.0	-0.5	-0.3
Femmes	2'057	195	-268	2.6	0.3	-0.3
Suisses	2'496	-3	-273	1.9	0.0	-0.2
Etrangers	2'385	-257	-291	5.5	-0.6	-0.6
Au chômage depuis 1-6 mois	3'596	-283	-182			
Au chômage depuis 6-12 mois	884	34	-181			
Au chômage depuis plus de 12 mois (longue durée)	401	-11	-201			

Chômage par groupes de professions

	Avril 2019					
	Effectifs	Part en %	Variation mensuelle		Variation annuelle	
			Absolue	Relative en %	Absolue	Relative en %
Professions saisonnières						
Construction	827	17	-513	-38.3	-106	-11.4
Hôtellerie, restauration et nettoyage	1012	21	269	36.2	-132	-11.5
Agriculture, économie forestière, élevage animaux	203	4	-75	-27.0	-71	-25.9
Professions non saisonnières						
Industrie	501	10	-23	-4.4	-58	-10.4
Professions commerciales et de la vente	503	10	17	3.5	-67	-11.8
Transports et activités techniques	406	8	9	2.3	-32	-7.3
Information et communication	154	3	-1	-0.6	18	13.2
Activités spécialisées, scientifiques et financières	262	5	-3	-1.1	15	6.1
Activités de service administratif et de soutien	569	12	21	3.8	-64	-10.1
Santé humaine et action sociale	315	6	34	12.1	-79	-20.1
Professions artistiques	33	1	5	17.9	-3	-8.3
Autres professions	96	2	0	0.0	15	18.5

Taux de chômage : Depuis le 1er janvier 2014, le taux de chômage est calculé sur le recensement de la population active issue de la mise en commun de données recueillies sur 3 ans (2012-2014) par l'Office fédéral de statistique (OFS). Le Valais compte une population active de 174'064 personnes.

Chômeurs : Personnes annoncées auprès des offices régionaux de placement, qui n'ont pas d'emploi et sont immédiatement disponibles en vue d'un placement, peu importe qu'elles touchent, ou non, une indemnité de chômage.

Demandeurs d'emploi : Tous les demandeurs d'emploi, chômeurs et non-chômeurs, inscrits aux ORP et cherchant un emploi.

Chômeurs de longue durée : Personnes inscrites au chômage depuis plus d'une année

Chômeurs en fin de droit : chômeurs qui ont épuisé leur droit maximum aux indemnités journalières ou dont le droit aux indemnités journalières s'est éteint à l'expiration du délai-cadre de deux ans sans qu'il n'ait pu ouvrir un nouveau délai-cadre d'indemnisation.

Source : Chiffres fournis par le Secrétariat d'Etat à l'économie (SECO)

Le bulletin statistique complet est disponible sur <https://www.vs.ch/web/sict/bulletin-statistique-du-chomage>