



SITUATION SUR LE MARCHÉ DU TRAVAIL EN MARS 2019

À la fin mars, 5'141 chômeurs étaient inscrits auprès des Offices régionaux de placement (ORP) valaisans, soit 983 de moins que le mois dernier. Ce recul, qui est le plus élevé sur le plan suisse, est essentiellement saisonnier. L'effectif des chômeurs a reculé de plus d'un quart durant le premier trimestre 2019.

Le recul du chômage en mars est très marqué dans les professions de la construction et de l'agriculture, comme le montre le recul du nombre de chômeurs inscrits depuis moins de 6 mois.

Le nombre de chômeurs a reculé de plus d'un quart durant le premier trimestre 2019. Le taux moyen de chômage du 1^{er} trimestre 2019 (3.5%) est plus bas que celui du 1^{er} trimestre 2018 (4.1%). Ce recul s'explique avant tout par la reprise dans les professions saisonnières, confirmant ainsi le dynamisme de l'économie valaisanne durant cette période.

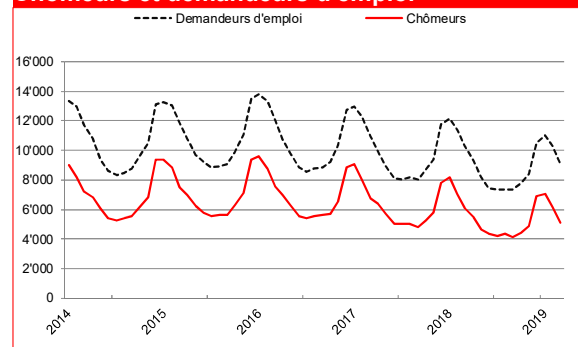
Cette tendance favorable devrait se poursuivre au prochain trimestre. Toutefois, un certain nombre de risques pourraient peser sur la conjoncture, notamment un possible ralentissement de la zone euro dû à la crise financière italienne ou encore au BREXIT.

9 avril 2019

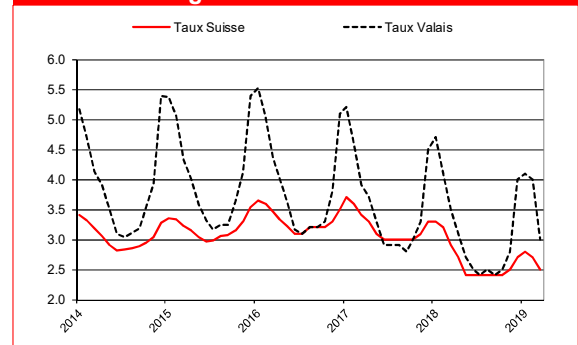
Chômage mars 2019

	Taux	Chômeurs	
Valais	3%	5'141	↓
Haut-Valais	1%	408	↓
Valais central	3.6%	2'436	↓
Bas-Valais	3.6%	2'293	↓

Chômeurs et demandeurs d'emploi



Taux de chômage Suisse-Valais

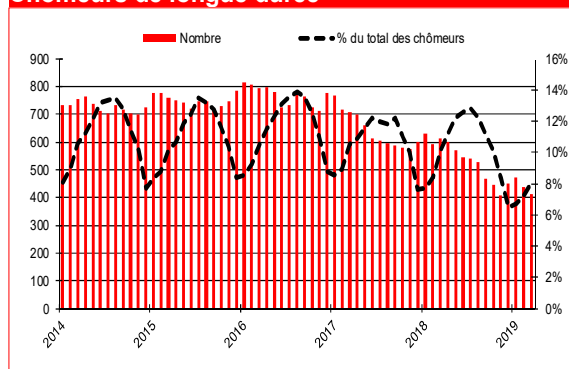
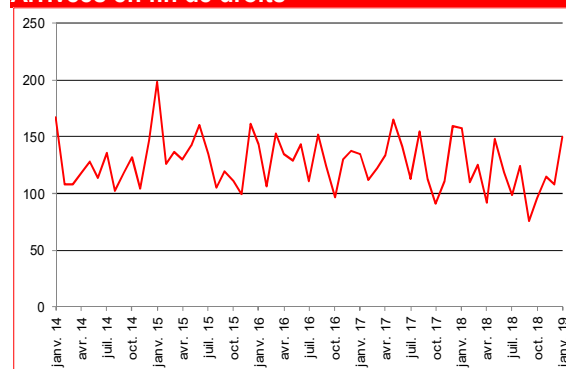


Chômage par régions

	Taux de chômage			Chômeurs		
	Mars 2019	variation mensuelle	variation annuelle	Mars 2019	variation mensuelle	variation annuelle
Suisse	2.5	-0.2	-0.4	112'341	-7'132	-18'072
Valais	3.0	-0.5	-0.5	5'141	-983	-902
Haut-Valais	1.0	-0.1	-0.1	408	-68	-81
Valais Central	3.6	-0.6	-0.6	2'436	-409	-405
Bas-Valais	3.6	-0.8	-0.7	2'293	-505	-420
RAV Oberwallis	1.0	-0.1	-0.1	408	-70	-75
ORP Sierre	2.9	-0.5	-0.6	664	-120	-153
ORP Sion	4.0	-0.7	-0.6	1'772	-292	-253
ORP Martigny	4.0	-1.2	-0.9	1'305	-406	-308
ORP Monthey-St.-Maurice	3.2	-0.3	-0.3	991	-96	-110

Contact

Peter Kalbermatten, chef du service de l'industrie, du commerce et du travail, entre 11h00 et 11h30.
Tél. 027 606 73 05

Chômeurs de longue durée**Arrivées en fin de droits****Profil des chômeurs**

	Chômeurs			Taux de chômage		
	Mars 2019	variation mensuelle	variation annuelle	Mars 2019	variation mensuelle	variation annuelle
15-24 ans	659	-106	-80	2.9	-0.5	-0.4
25-49 ans	3'017	-589	-540	3.0	-0.6	-0.6
50 ans et plus	1'465	-288	-282	2.8	-0.6	-0.6
Hommes	3'279	-871	-545	3.5	-0.9	-0.5
Femmes	1'862	-112	-357	2.3	-0.2	-0.5
Suisses	2'499	-270	-365	1.9	-0.2	-0.3
Etrangers	2'642	-713	-537	6.1	-1.6	-1.2
Au chômage depuis 1-6 mois	3'879	-1'025	-491			
Au chômage depuis 6-12 mois	850	68	-212			
Au chômage depuis plus de 12 mois (longue durée)	412	-26	-199			

Chômage par groupes de professions

	Mars 2019					
	Effectifs	Part en %	Variation mensuelle		Variation annuelle	
			Absolue	Relative en %	Absolue	Relative en %
Professions saisonnières						
Construction	1340	26	-677	-33.6	-277	-17.1
Hôtellerie, restauration et nettoyage	743	14	7	1.0	-145	-16.3
Agriculture, économie forestière, élevage animaux	278	5	-158	-36.2	-120	-30.2
Professions non saisonnières						
Industrie	524	10	-68	-11.5	-122	-18.9
Professions commerciales et de la vente	486	9	17	3.6	-45	-8.5
Transports et activités techniques	397	8	-35	-8.1	-30	-7.0
Information et communication	155	3	-2	-1.3	19	14.0
Activités spécialisées, scientifiques et financières	265	5	-6	-2.2	10	3.9
Activités de service administratif et de soutien	548	11	-18	-3.2	-88	-13.8
Santé humaine et action sociale	281	5	-26	-8.5	-99	-26.1
Professions artistiques	28	1	-5	-15.2	-8	-22.2
Autres professions	96	2	-12	-11.1	3	3.2

Taux de chômage : Depuis le 1er janvier 2014, le taux de chômage est calculé sur le recensement de la population active issue de la mise en commun de données recueillies sur 3 ans (2012-2014) par l'Office fédéral de statistique (OFS). Le Valais compte une population active de 174'064 personnes.

Chômeurs : Personnes annoncées auprès des offices régionaux de placement, qui n'ont pas d'emploi et sont immédiatement disponibles en vue d'un placement, peu importe qu'elles touchent, ou non, une indemnité de chômage.

Demandeurs d'emploi : Tous les demandeurs d'emploi, chômeurs et non-chômeurs, inscrits aux ORP et cherchant un emploi.

Chômeurs de longue durée : Personnes inscrites au chômage depuis plus d'une année

Chômeurs en fin de droit : chômeurs qui ont épuisé leur droit maximum aux indemnités journalières ou dont le droit aux indemnités journalières s'est éteint à l'expiration du délai-cadre de deux ans sans qu'il n'ait pu ouvrir un nouveau délai-cadre d'indemnisation.

Source : Chiffres fournis par le Secrétariat d'Etat à l'économie (SECO)

Le bulletin statistique complet est disponible sur <https://www.vs.ch/fr/web/sict/statistiques-et-publications>