



DIE LAGE AUF DEM ARBEITSMARKT IM DEZEMBER 2018

Ende Dezember waren in den Regionalen Arbeitsvermittlungszentren (RAV) des Wallis 6919 Arbeitslose gemeldet. Im Vergleich zu Ende November sind dies 2059 mehr. Die Arbeitslosenquote stieg um 1,2 Prozentpunkte auf 4 % und erreichte somit ihren Jahreshöchststand. Diese Zunahme wurde vor allem in den saisonalen Berufen beobachtet.

Im Vergleich zum Vormonat stieg die Arbeitslosigkeit wegen der vorübergehenden Arbeitseinstellung auf den Baustellen während dem Winter in den Berufsgruppen des Baugewerbes. Im Gastgewerbe hingegen ist sie gesunken, vor allem im Oberwallis. Im Vergleich zum Vorjahr zur gleichen Zeit ging die Arbeitslosigkeit in den saisonalen Berufsgruppen zurück (-555 Arbeitslose).

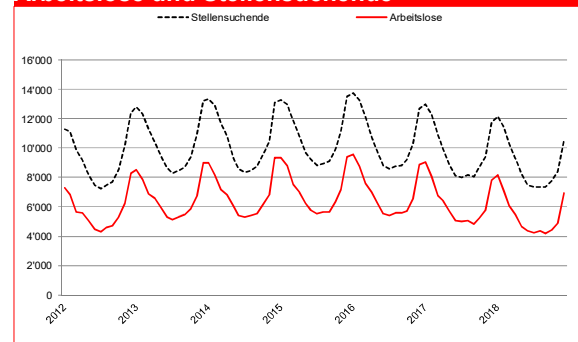
Durchschnittswerte 2018 Die durchschnittliche Zahl der Arbeitslosen sank 2018 im Wallis auf 5388, d.h. 842 weniger als im Vorjahr. Die durchschnittliche kantonale Arbeitslosenquote ging auf 3,1 % (-0,5 Prozentpunkte) zurück. Regional wurden folgende Arbeitslosenquoten verzeichnet: 1,1% (-0,2 PP) für das Oberwallis, 3,8% (-0,8 PP) für das Mittelwallis und 3,7% (-0,4 PP) für das Unterwallis. Die gesamtschweizerische Arbeitslosenquote sank um 0,6 PP auf 2,6 %.

Prognosen 2019 Die Expertengruppe des Bundes hat die Prognosen für 2019 aufgrund einer absehbaren Konjunkturabschwächung in Europa auf 1,5% gesenkt. Die schweizerische Arbeitslosenquote wird jedoch voraussichtlich auf 2,4% (-0,2 PP) sinken. Für das Wallis sieht die Dienststelle für Industrie, Handel und Arbeit (DIHA) für 2019 eine stabile Arbeitslosenquote von 3,1 % vor.

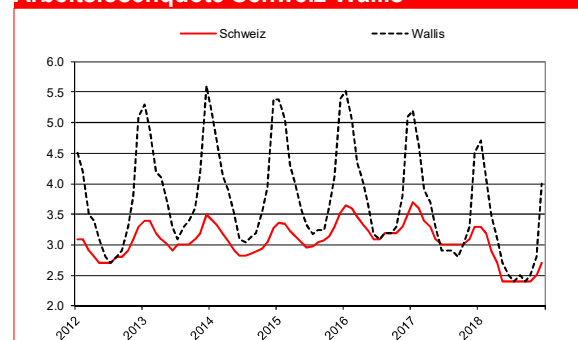
Arbeitslosigkeit Dezember 2018

	Quote	Arbeitslose	
Wallis	4%	6919	↗
Oberwallis	1.4%	608	↗
Mittelwallis	4.9%	3272	↗
Unterwallis	4.8%	3033	↗

Arbeitslose und Stellensuchende



Arbeitslosenquote Schweiz-Wallis



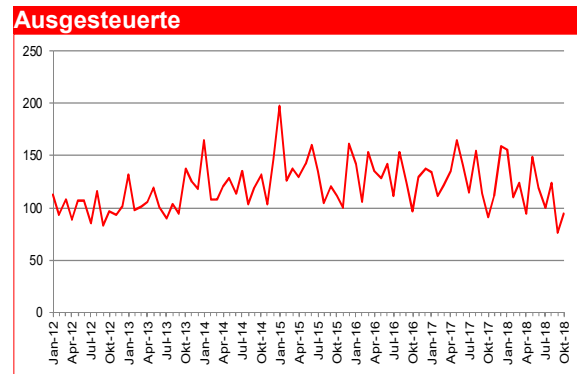
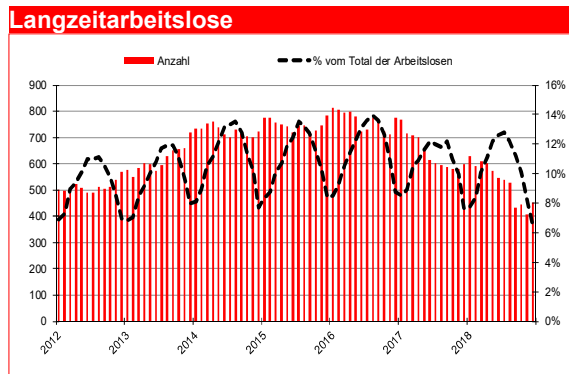
8. Januar 2019

Arbeitslosigkeit nach Regionen

	Arbeitslosenquote			Arbeitslose		
	Dez. 2018	Monatl. Differenz	Jährl. Differenz	Dez. 2018	Monatl. Differenz	Jährl. Differenz
Schweiz	2.7	0.2	-0.6	119'661	9'187	-26'993
Wallis	4.0	1.2	-0.5	6'919	2'059	-916
Oberwallis	1.4	0.2	-0.2	608	76	-64
Mittelwallis	4.9	1.6	-0.9	3'272	1'067	-642
Unterwallis	4.8	1.5	-0.3	3'033	913	-216
RAV Oberwallis	1.4	0.2	-0.1	610	79	-52
ORP Sierre	4.0	1.2	-1.2	926	276	-277
ORP Sion	5.3	1.8	-0.8	2'349	790	-367
ORP Martigny	5.9	2.2	-0.3	1'914	697	-101
ORP Monthey-St.-Maurice	3.6	0.7	-0.4	1'118	218	-116

Kontaktperson

Peter Kalbermatten, Chef der Dienststelle für Industrie, Handel und Arbeit (DIHA), zwischen 11.00 Uhr und 11.30 Uhr - Tel. 027 606 73 05



Profil der Arbeitslosen

	Arbeitslose			Arbeitslosenquote		
	Dez. 2018	Monatl. Differenz	Jährl. Differenz	Monatl. Differenz	Jährl. Differenz	
15-24 Jährige	833	137	-72	3.7	0.6	-0.3
25-49 Jährige	4195	1295	-596	4.2	1.3	-0.6
50 Jährige und älter	1891	627	-248	3.7	1.3	-0.4
Männer	4762	2247	-574	5.0	2.3	-0.6
Frauen	2157	-188	-342	2.7	-0.3	-0.4
Schweizer	2934	560	-385	2.2	0.4	-0.3
Ausländer	3985	1499	-531	9.1	3.4	-1.2
Seit 1-6 Monaten arbeitslos	5597	1964	-515			
Seit 6-12 Monaten arbeitslos	870	50	-254			
Seit mehr als 12 Mt. arbeitslos (Langzeitarbeitslos)	452	45	-147			

Arbeitslose nach Berufsgruppen

	Dezember 2018		Monatliche Differenz		Jährliche Differenz	
	Bestände	Anteil in %	absolut	relativ in %	absolut	relativ in %
Saisonale Berufe						
Baugewerbe	2375	34	1889	388.7	-318	-11.8
Gastgewerbe, Hauswirtschaft und Reinigung	846	12	-241	-22.2	-133	-13.6
Land-, Forstwirtschaft und Tierzucht	678	10	138	25.6	-104	-13.3
Nicht-saisonale Berufe						
Industrie	571	8	142	33.1	-112	-16.4
Handel und Verkauf	472	7	-14	-2.9	-83	-15.0
Transport und Technik	468	7	109	30.4	-33	-6.6
Information und Kommunikation	168	2	18	12.0	-10	-5.6
Wissenschaften, Finanzen, spezialisierte Tätigkeiten	264	4	18	7.3	-2	-0.8
Administration und Sicherheit	576	8	16	2.9	-91	-13.6
Gesundheit und Soziales	349	5	-16	-4.4	-33	-8.6
Künstlerische Berufe	31	0	-5	-13.9	-12	-27.9
Andere Berufe	121	2	5	4.3	15	14.2

Arbeitslosenquote: Ab dem 1. Januar 2014 wird die Arbeitslosenquote anhand der Erhebung der Erwerbstätigen aus einem 3-Jahres-Pooling (2012-2014) des Bundesamtes für Statistik (BFS) errechnet. Die aktive Bevölkerung im Wallis beträgt 174'064 Personen.

Arbeitslose: Personen, welche bei einem Regionalen Arbeitsvermittlungszentrum (RAV) gemeldet sind, keine Stelle haben und sofort vermittelbar sind

Stellensuchende: Alle arbeitslosen und nichtarbeitslosen Personen, welche beim RAV gemeldet sind und eine Stelle suchen.

Langzeitarbeitslose: Personen, die seit mehr als einem Jahr arbeitslos gemeldet sind. Dabei ist unerheblich, ob sie Arbeitslosenentschädigung erhalten oder nicht.

Ausgesteuerte: Arbeitslose, die ihren Höchstanspruch auf Taggelder ausgeschöpft haben oder deren Taggelderanspruch nach Ablauf der zweijährigen Rahmenfrist erloschen ist, ohne dass eine neue Rahmenfrist für den Leistungsbezug eröffnet werden konnte

Quelle: Zahlen des Staatssekretariats für Wirtschaft (SECO)

Das vollständige Statistikbulletin finden Sie auf <https://www.vs.ch/de/web/sict/statistik-und-publikationen>.