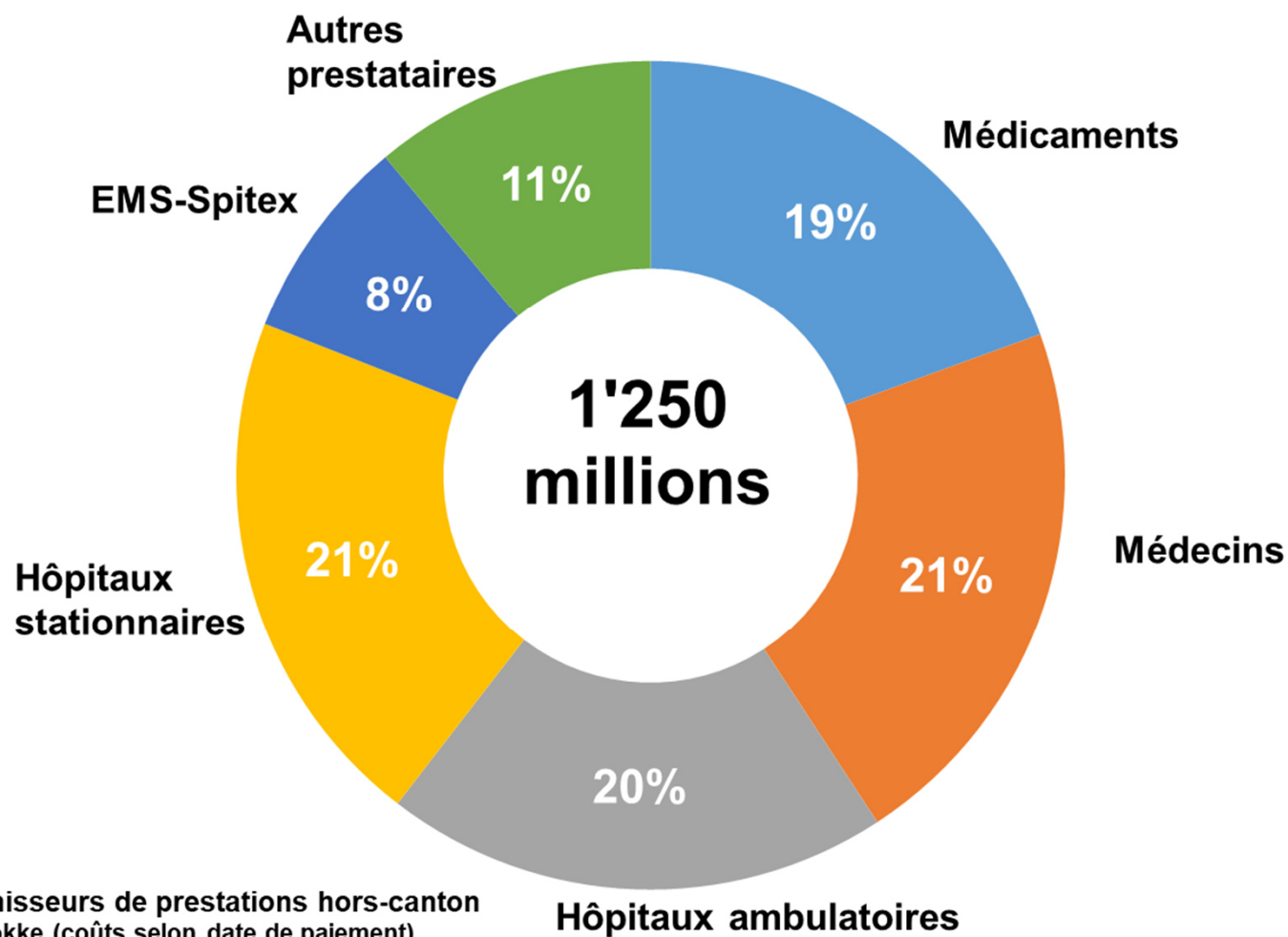


Les primes d'assurance-maladie 2019

COÛTS À CHARGE DE L'ASSURANCE OBLIGATOIRE DES SOINS (AOS)

Les coûts à charge de l'assurance-maladie (AOS)

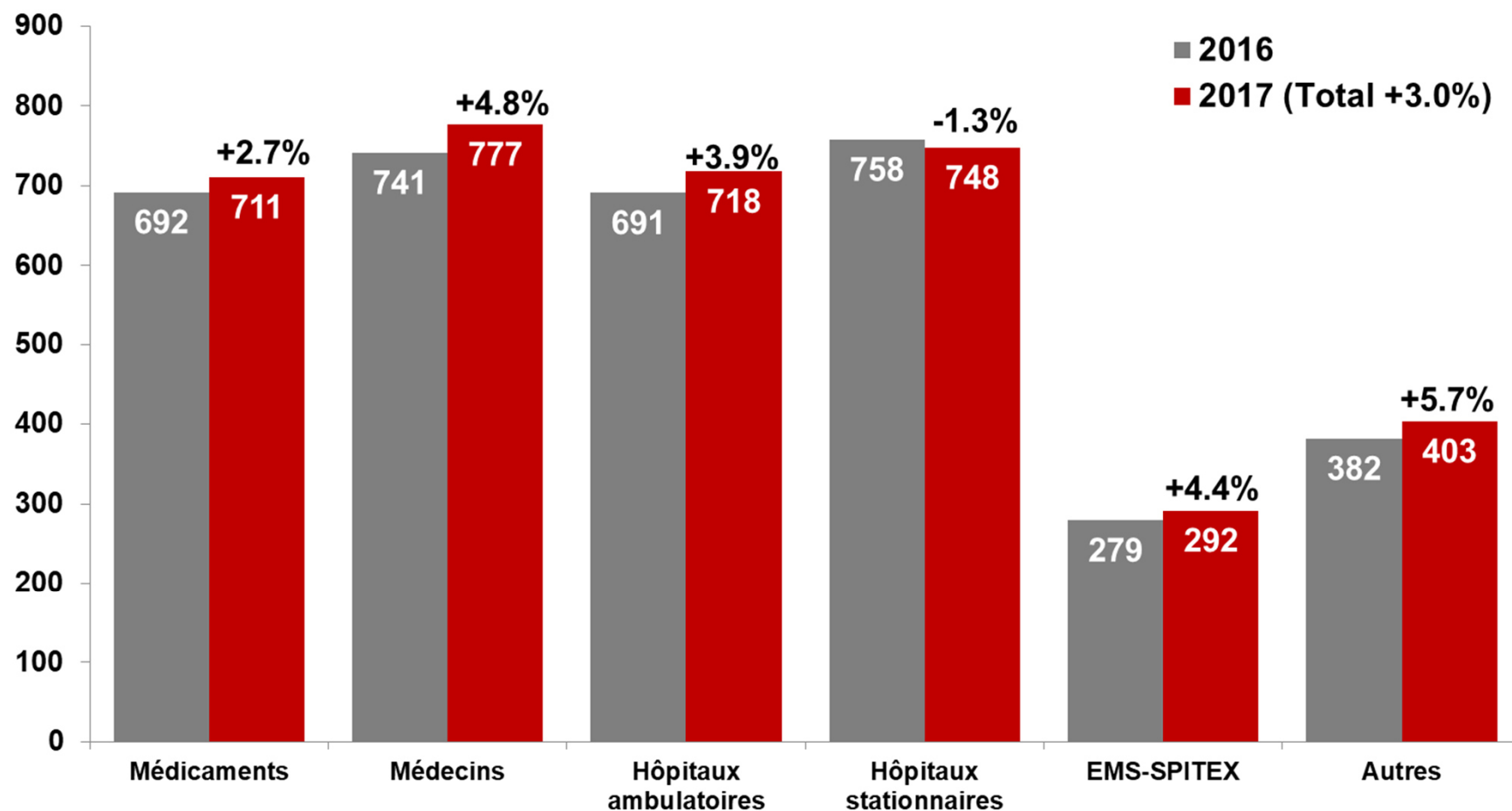
▲ Répartition des coûts bruts 2017 à charge de l'AOS en Valais*



*y compris les fournisseurs de prestations hors-canton
Source : OFSP Stat Mokke (coûts selon date de paiement)

Les coûts à charge de l'assurance-maladie (AOS)

- ▲ Evolution des coûts bruts par fournisseurs de soins, en francs par assuré, à charge de l'AOS en Valais*

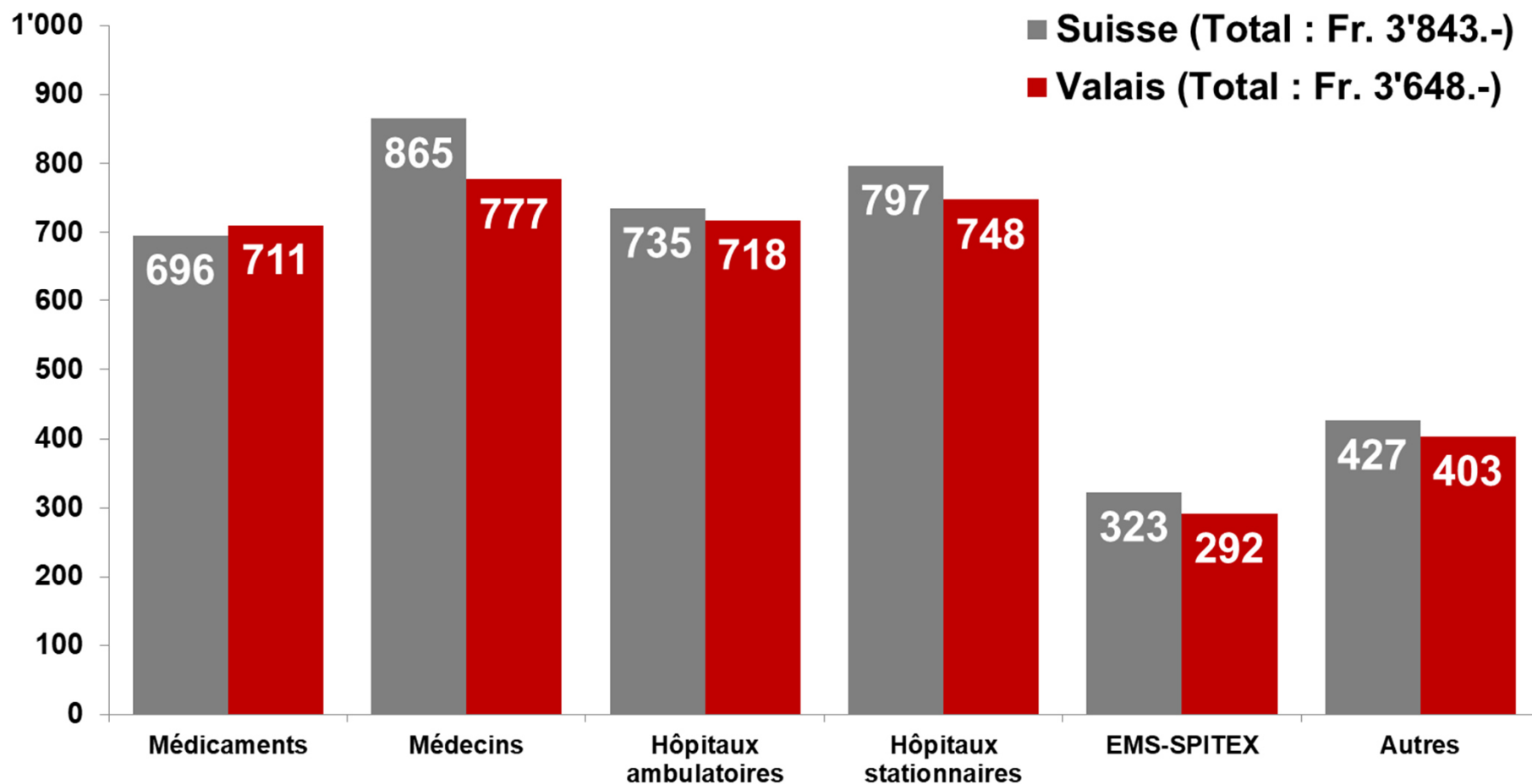


*y compris les fournisseurs de prestations hors-canton

Source : OFSP Stat Mokke (coûts selon date de paiement)

Les coûts à charge de l'assurance-maladie (AOS)

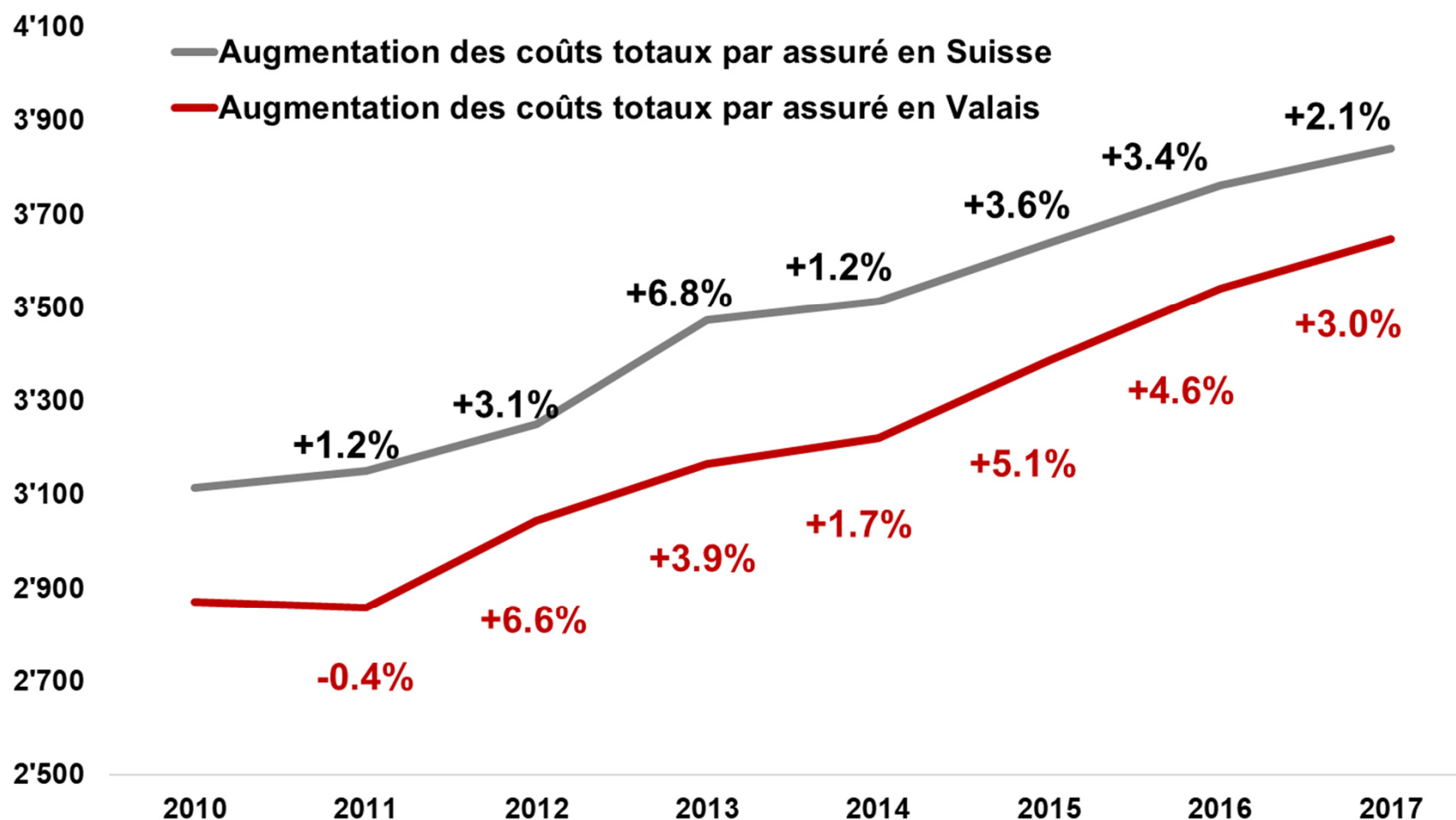
- ▲ Comparaison des coûts bruts 2017, par fournisseurs de soins, en francs par assuré, à charge de l'AOS en Suisse et en Valais*



*y compris les fournisseurs de prestations hors-canton
Source : OFSP Stat Mokke (coûts selon date de paiement)

Les coûts à charge de l'assurance-maladie (AOS)

- ▲ Evolution des coûts totaux bruts à charge de l'AOS, en Suisse et en Valais, de 2010 à 2017*



*y compris les fournisseurs de prestations hors-canton
Source : OFSP Stat Mokke (coûts selon date de paiement)

Freiner l'augmentation des coûts de la santé

Valeurs de point TARMED

- ▲ Echec des négociations tarifaires entre prestataires de soins valaisans et assureurs-maladie
- ▲ Fixation des valeurs du point TARMED par le Conseil d'Etat (prestations facturées depuis le 1^{er} janvier 2017)
- ▲ Conséquences sur les coûts bruts à charge de l'AOS

Médecins indépendants

+ 2.2 millions CHF / an
par centime
d'augmentation

Ambulatoire hospitalier

+ 1.2 million CHF / an
par centime
d'augmentation

Freiner l'augmentation des coûts de la santé

Financement uniforme des prestations de soins

▲ Projet fédéral en consultation

- Fixer la participation des cantons au financement des prestations ambulatoires et stationnaires à au moins 25.5%
(Jusqu'ici, 55% des prestations stationnaires uniquement)
- Charger les caisses-maladie de rembourser tous les traitements

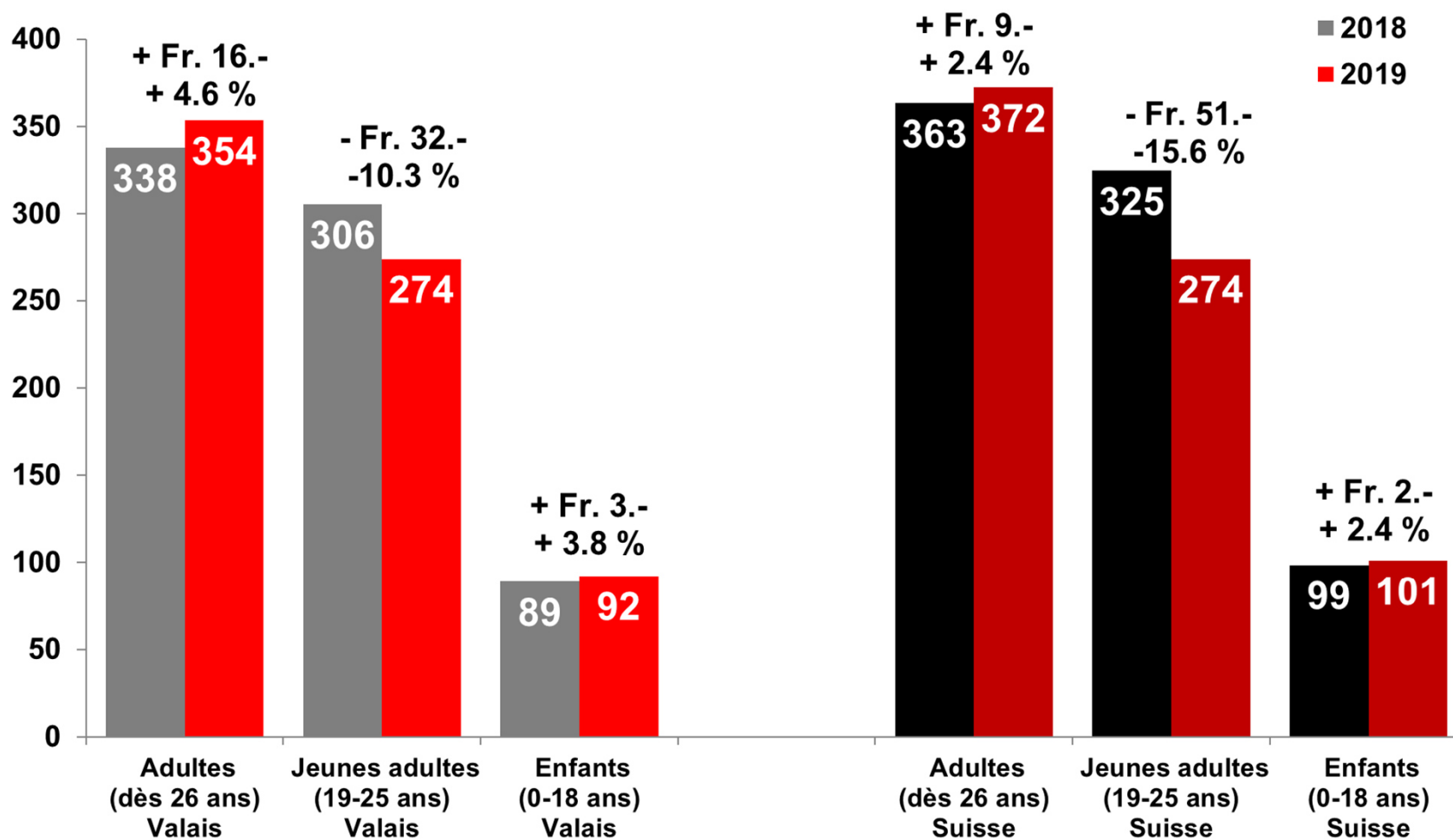
▲ OUI mais

- **Introduire un instrument de pilotage de l'ambulatoire par les cantons**
- Maintenir le système actuel de facturation
- Garantir la neutralité financière

PRIMES 2019

Prime moyenne 2019

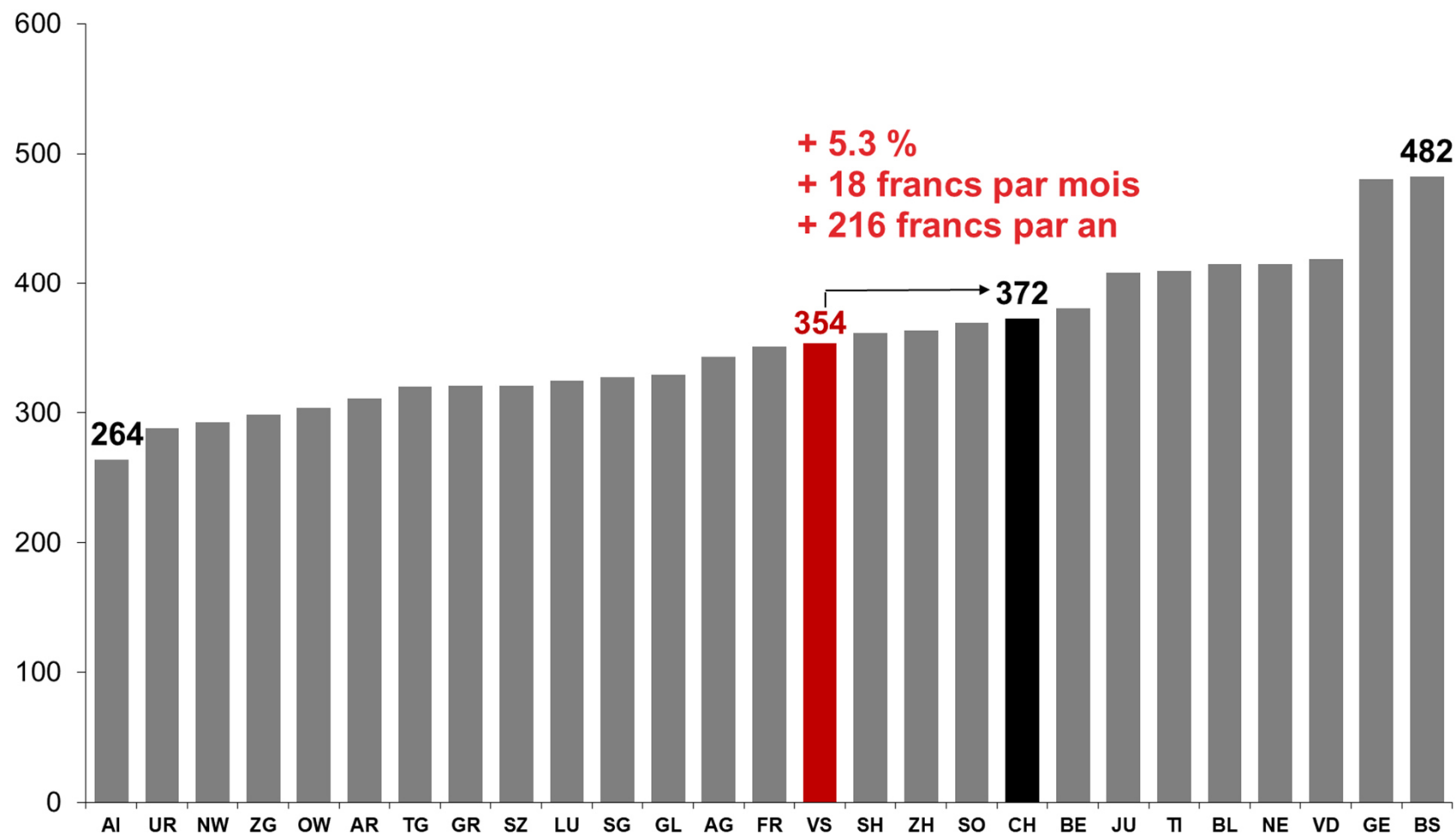
- ▲ Augmentation des primes moyennes mensuelles 2019 facturées en Valais et en Suisse (tous les modèles d'assurance et de franchises)



Source/Quelle : OFSP/BAG

Prime moyenne « Adulte » 2019 (dès 26 ans)

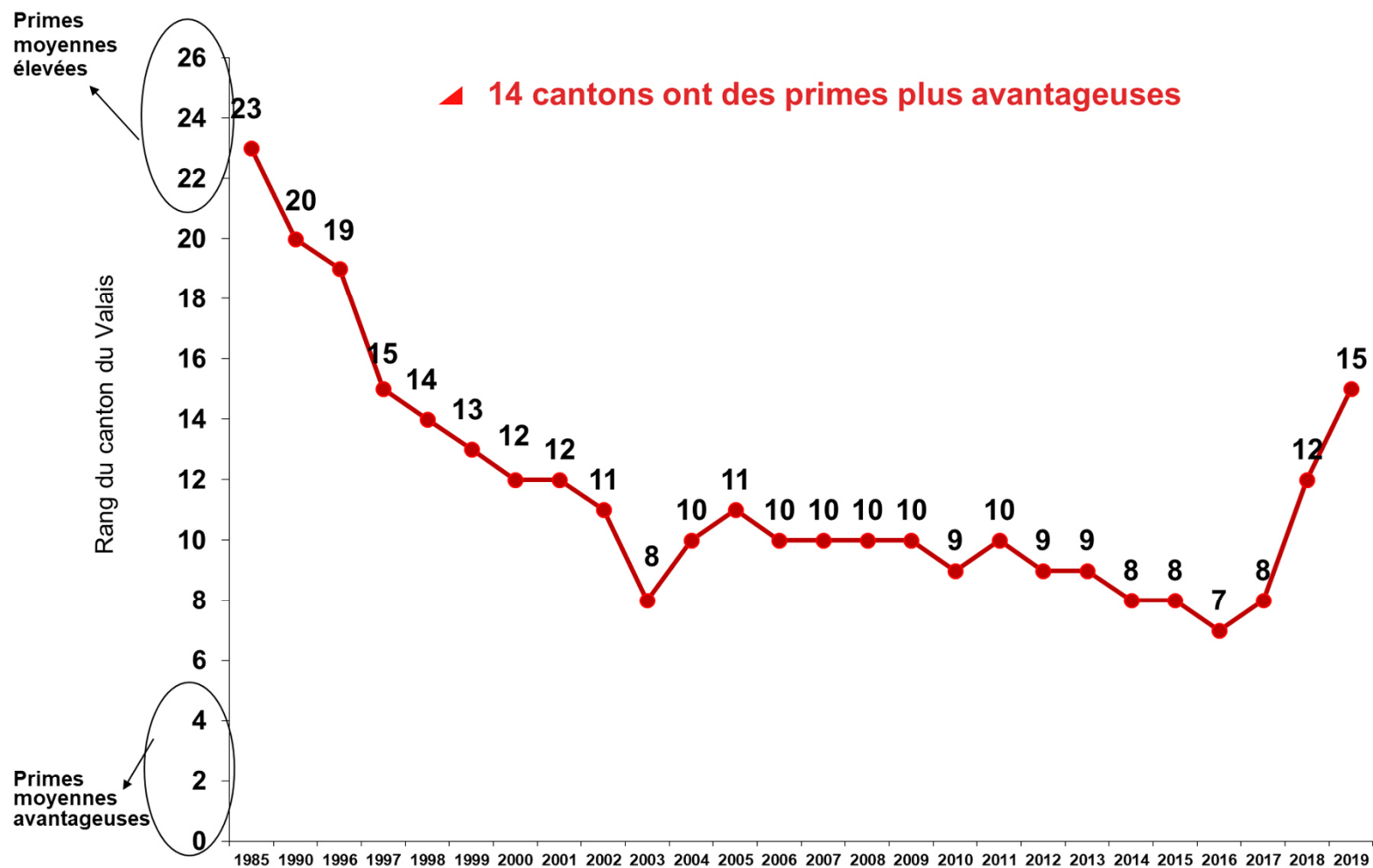
▲ Primes moyennes mensuelles «Adulte», 2019 (tous les modèles d'assurance et de franchises)



Source/Quelle : OFSP/BAG

Prime moyenne « Adulte » 2019 (dès 26 ans)

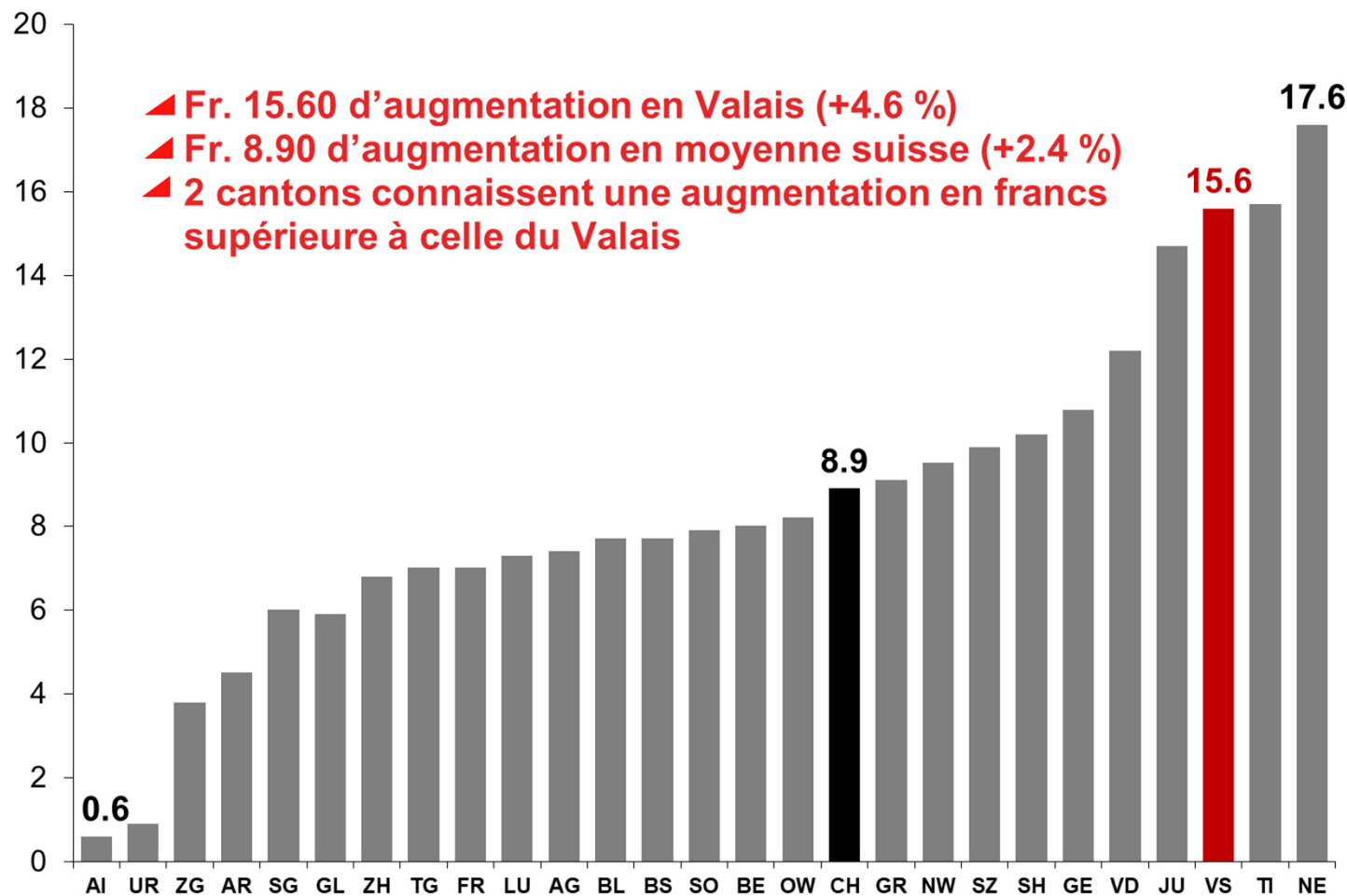
- ▲ Rang de la prime moyenne valaisanne «Adulte», 1985-2019 (tous les modèles d'assurance et de franchises)



Source/Quelle : OFSP/BAG

Prime moyenne « Adulte » 2019 (dès 26 ans)

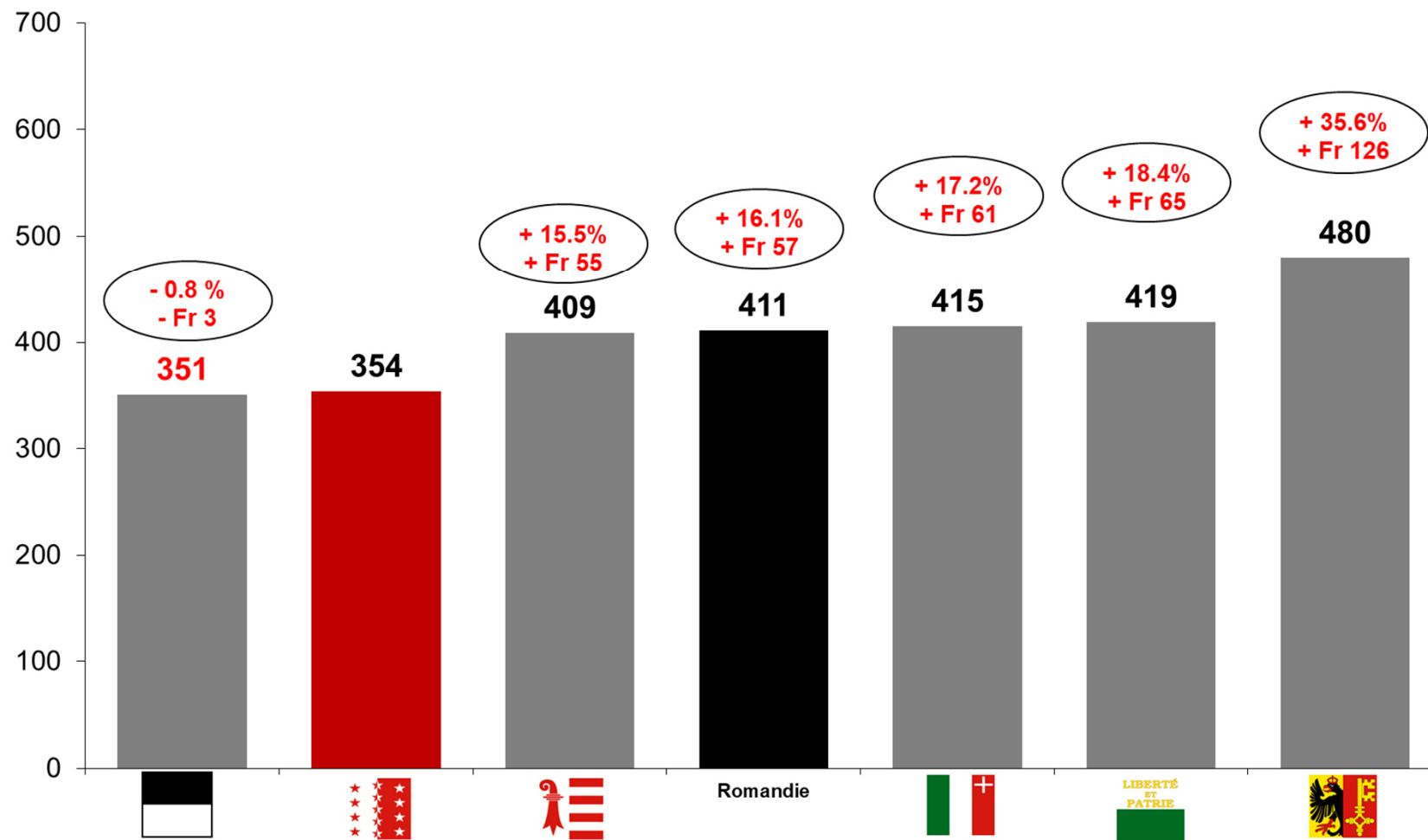
- ▲ Augmentation en francs de la prime moyenne mensuelle «Adulte» en 2019 (tous les modèles d'assurance et de franchises)



Source/Quelle : OFSP/BAG

Prime moyenne « Adulte » 2019 (dès 26 ans)

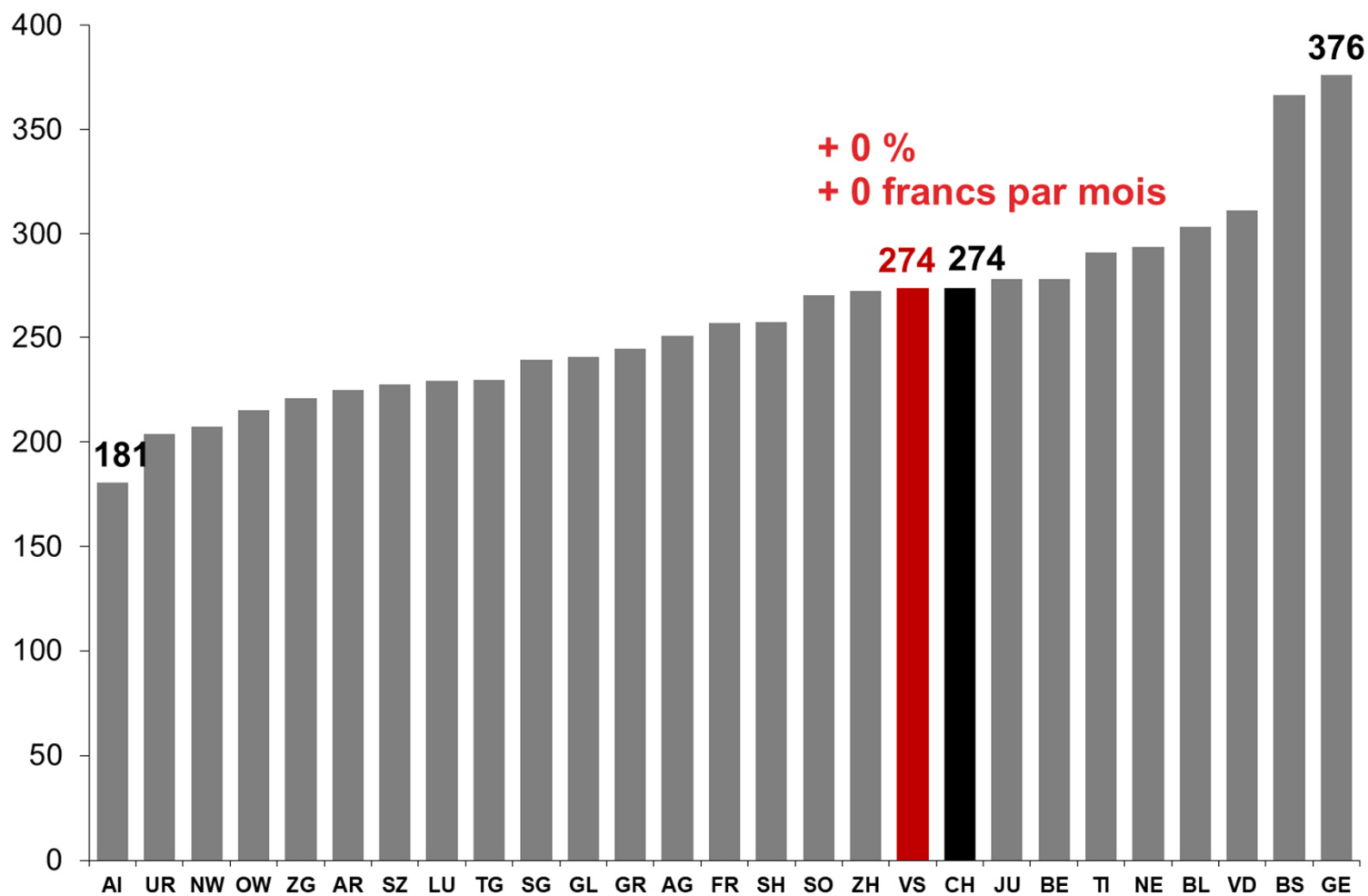
- ▲ Différentiel entre la prime moyenne valaisanne et les primes moyennes romandes (tous les modèles d'assurance et de franchises)



Source/Quelle: OFSP/BAG

Prime moyenne « Jeune » 2019 (19-25 ans)

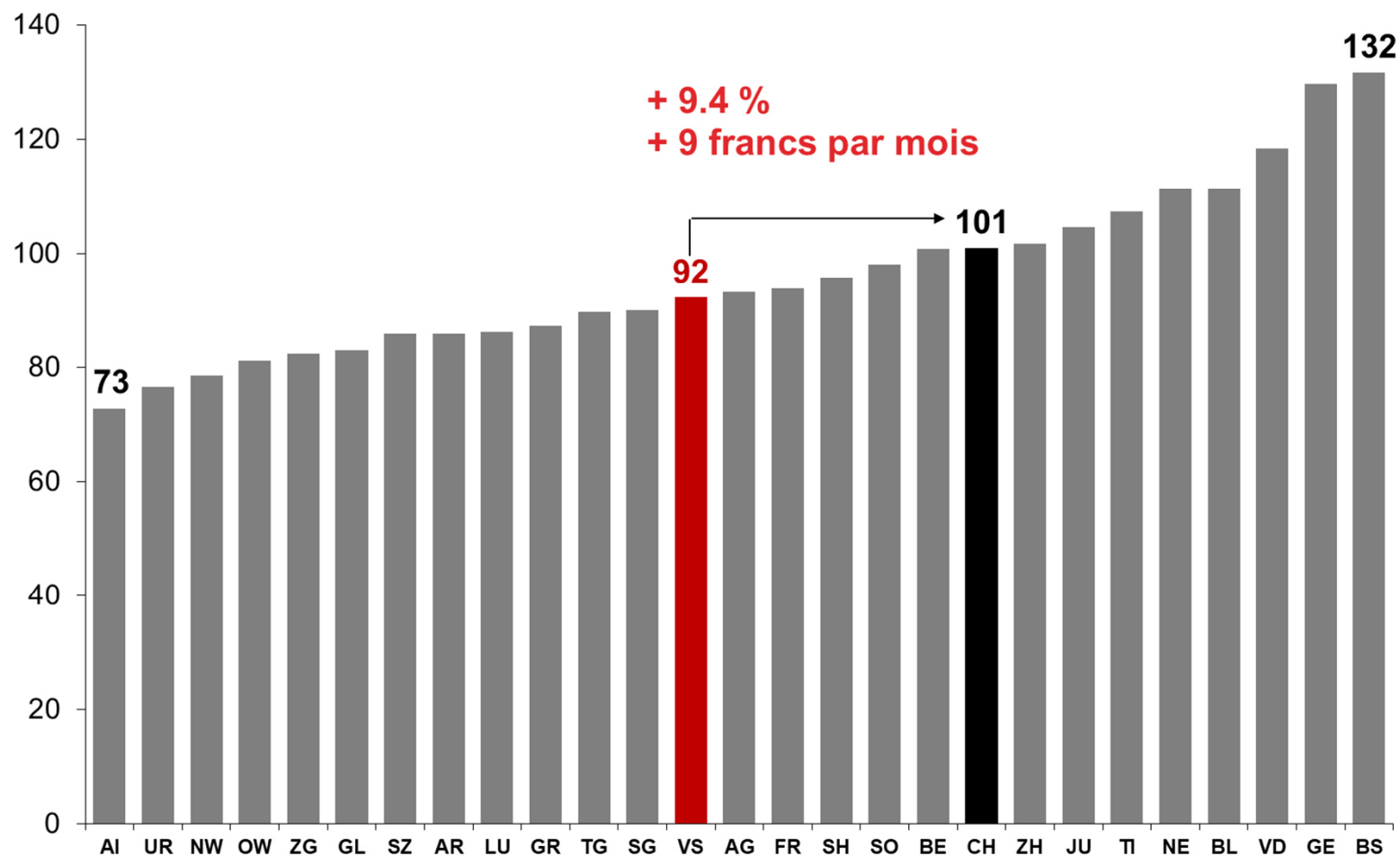
▲ Primes moyennes mensuelles «Jeune» 2019 (tous les modèles d'assurance et de franchises)



Source/Quelle : OFSP/BAG

Prime moyenne « Enfant » 2019 (0-18 ans)

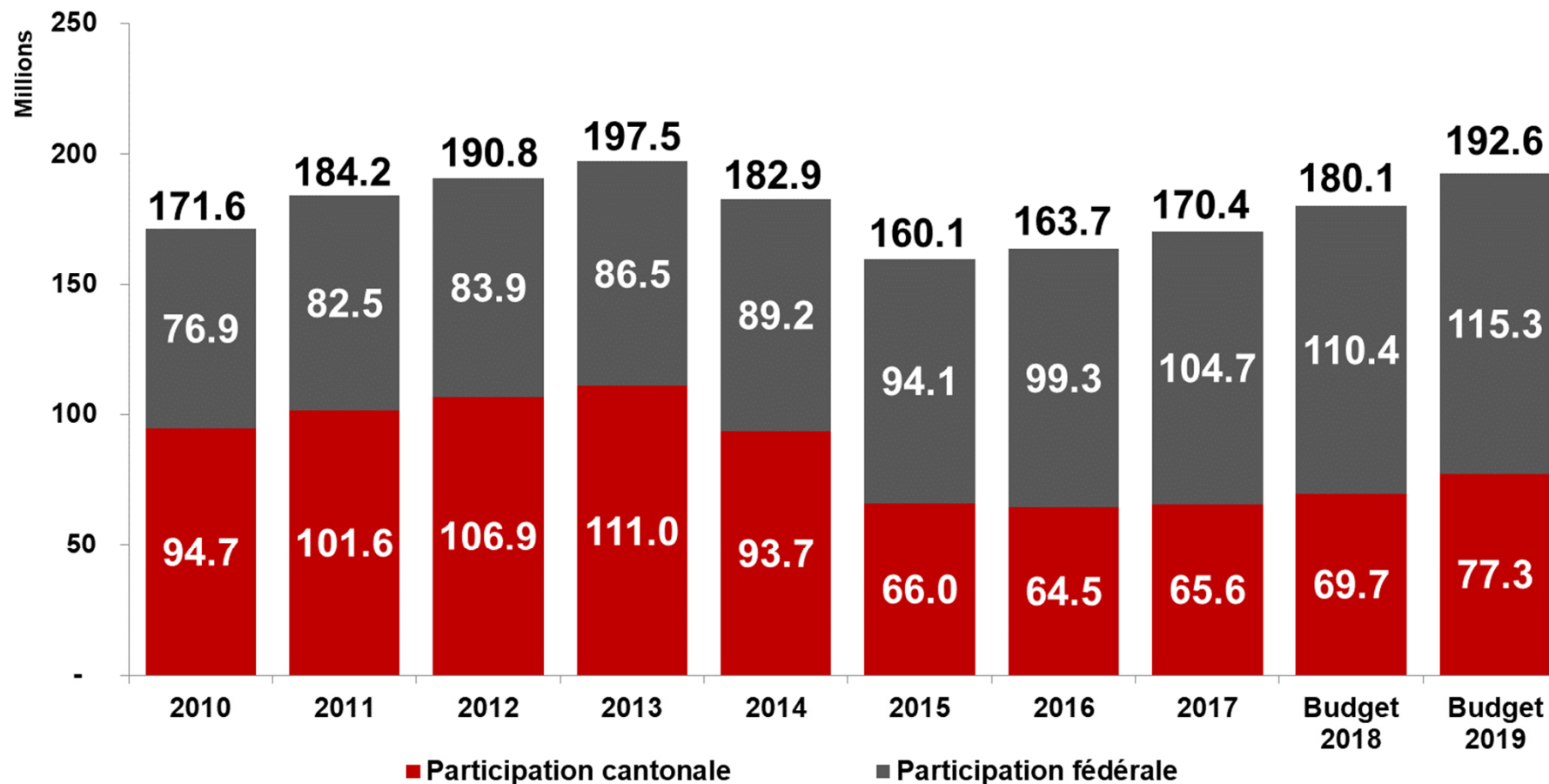
▲ Primes moyennes mensuelles «Enfant» 2019 (tous les modèles d'assurance et de franchises)



Source/Quelle: OFSP/BAG

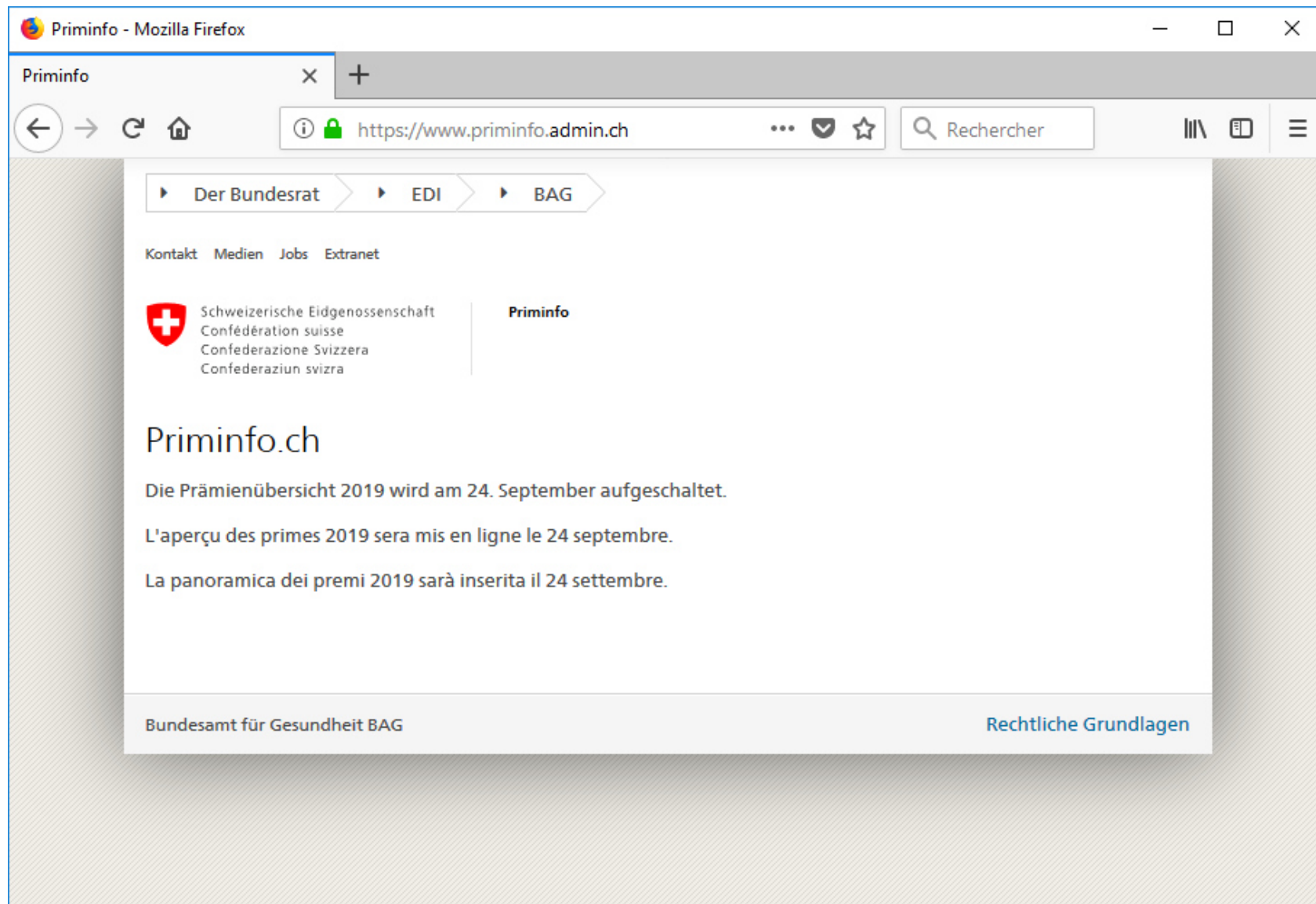
Réduction individuelle des primes 2019

Moyens financiers à disposition pour le subventionnement des primes d'assurance-maladie en Valais, de 2010 à 2019



Source : OFSP / SSP

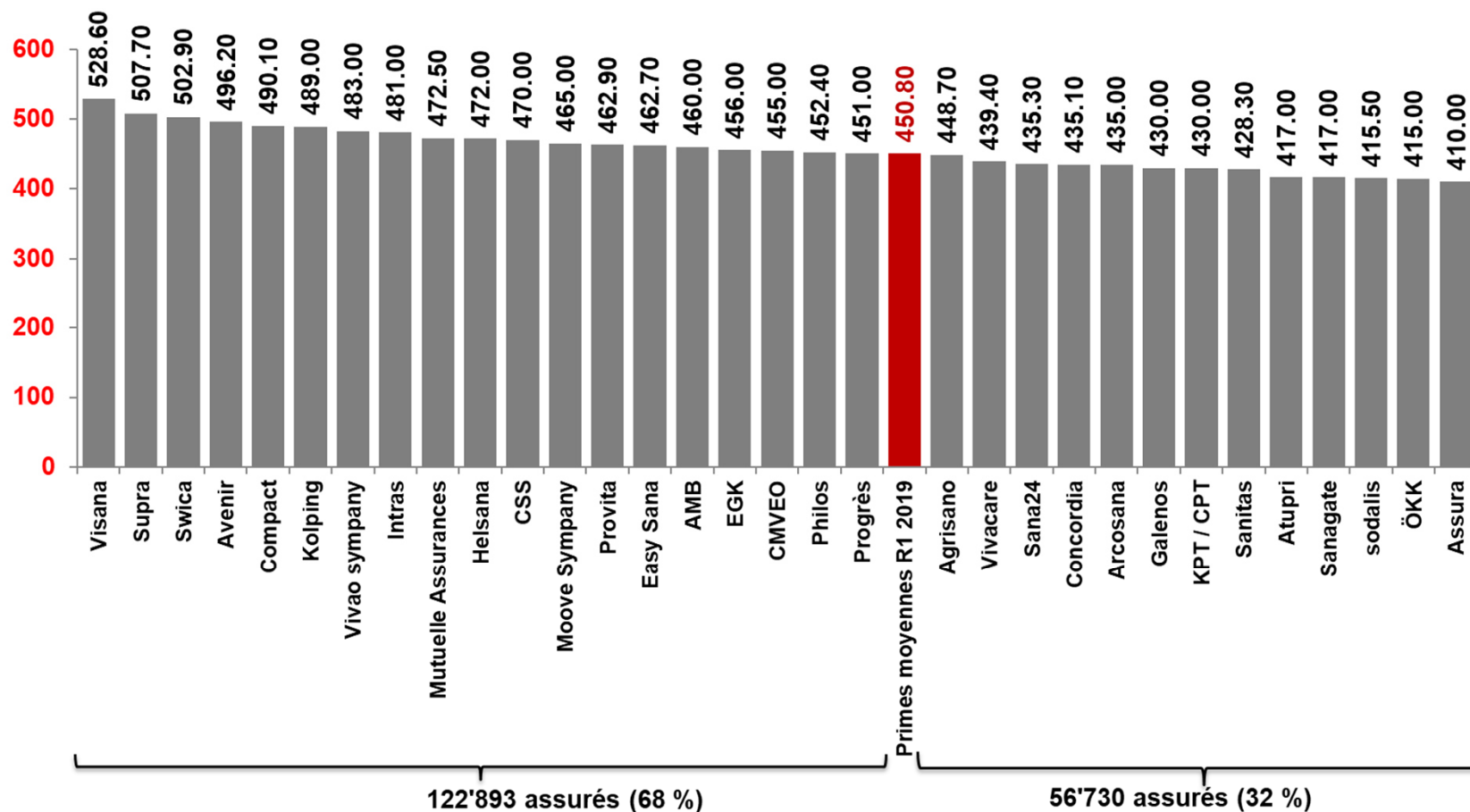
Comparer sur www.priminfo.ch



The screenshot shows a Mozilla Firefox browser window with the address bar displaying <https://www.priminfo.admin.ch>. The page content includes a breadcrumb trail: Der Bundesrat > EDI > BAG. Below this, there are links for Kontakt, Medien, Jobs, and Extranet. The Swiss flag is displayed next to the text: Schweizerische Eidgenossenschaft, Confédération suisse, Confederazione Svizzera, and Confederaziun svizra. The main heading is "Priminfo". Below the heading, there are three lines of text: "Die Prämienübersicht 2019 wird am 24. September aufgeschaltet.", "L'aperçu des primes 2019 sera mis en ligne le 24 septembre.", and "La panoramica dei premi 2019 sarà inserita il 24 settembre." At the bottom of the page, there is a footer with "Bundesamt für Gesundheit BAG" on the left and "Rechtliche Grundlagen" on the right.

Réaliser des économies

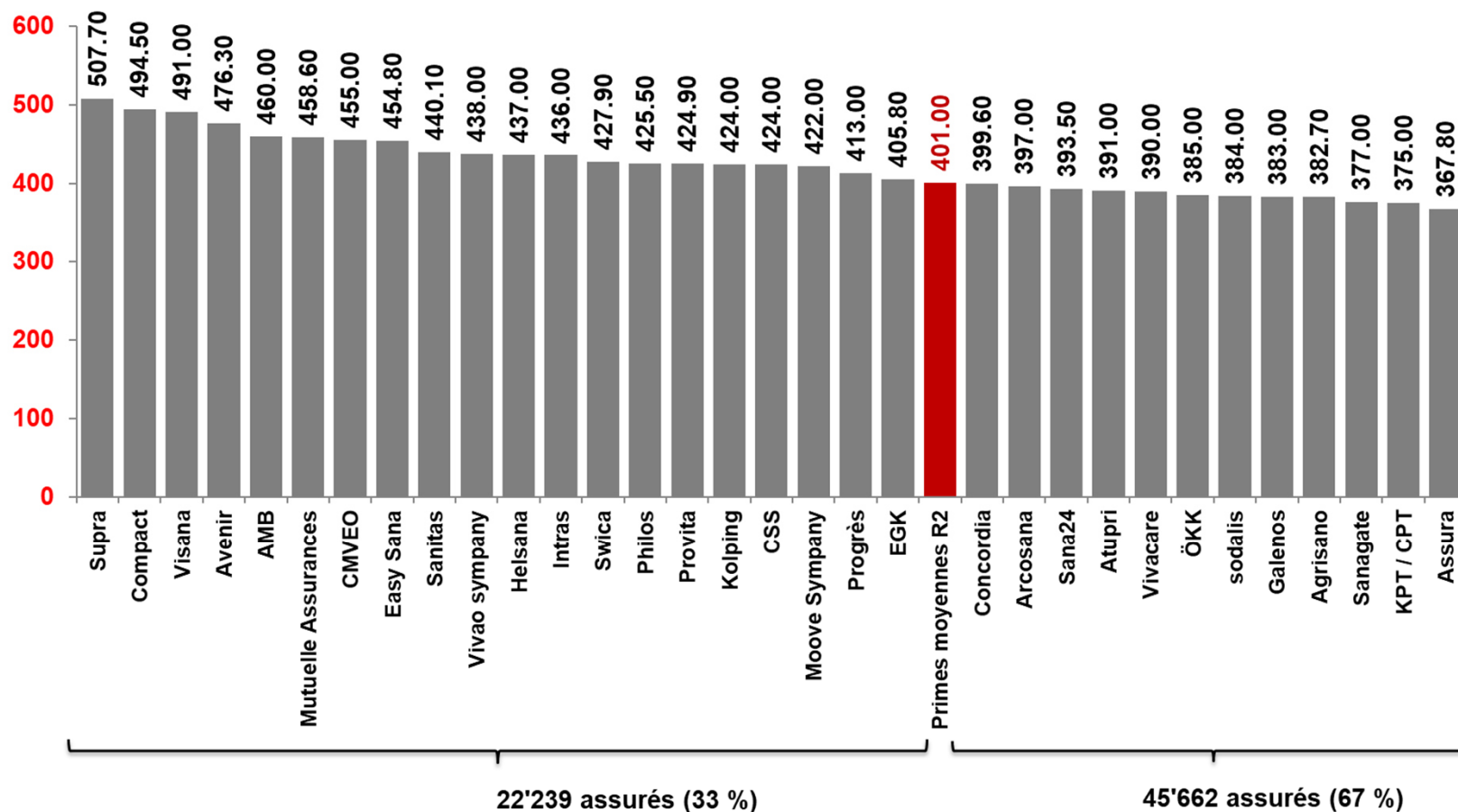
- ▲ **68 % des assurés adultes domiciliés dans la région 1 sont affiliés auprès de caisses-maladie offrant des primes élevées (franchise de Fr. 300.-, y compris risque accident)**



Source/Quelle : OFSP/BAG, effectif 2017

Réaliser des économies


- 33 % des assurés adultes domiciliés dans la région 2 sont affiliés auprès de caisses-maladie offrant des primes élevées (franchise de Fr. 300.-, y compris risque accident)



Source/Quelle : OFSP/BAG, effectif 2017

Comparer

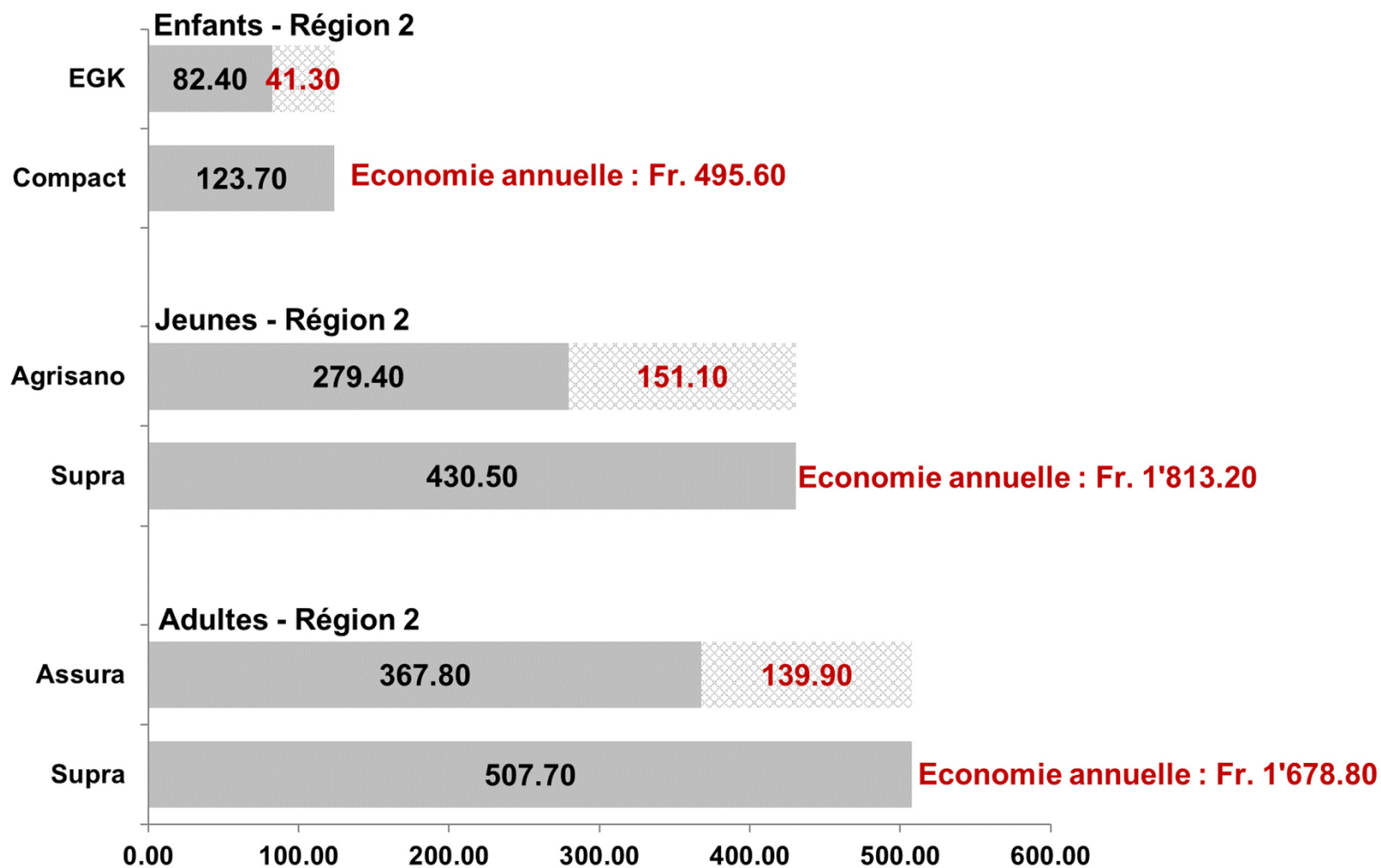
▲ Primes les plus basses et les plus élevées dans la région 1



Source/Quelle : OFSP/BAG

Comparer

▲ Primes les plus basses et les plus élevées dans la région 2

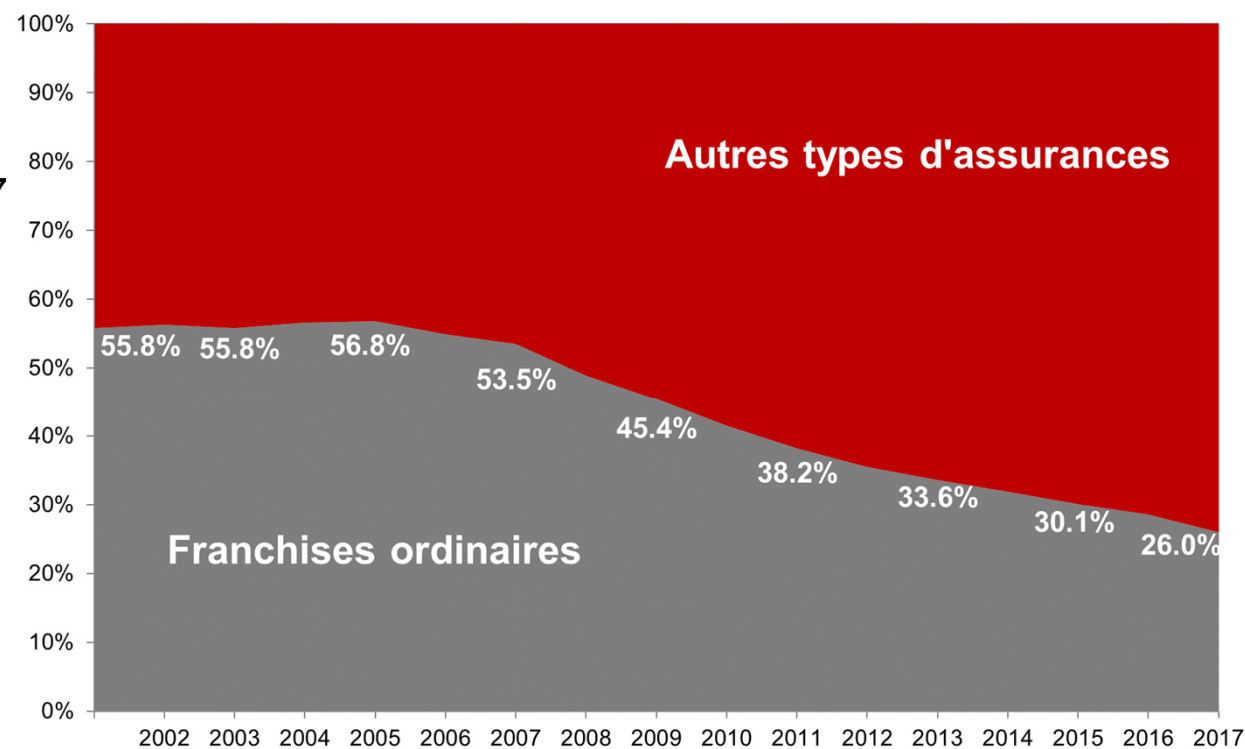


Source/Quelle : OFSP/BAG

Franchises et modèles d'assurance

- ▲ Prime de référence de l'OFSP = prime avec franchise minimale
 - **26.0 % des Valaisans ont opté pour une franchise minimale en 2017**
 - **74.0 % pour une autre forme d'assurance, dont :**
 - **18.5 % pour une franchise entre 500 et 2'500 francs**
 - **55.5 % pour un modèle type Telmed, Assurance bonus, Managed Care, etc.**

- ▲ Part des formes d'assurance en pourcent en Valais de 2002 à 2017 (dès 19 ans)



Source : OFSP, Statistique de l'assurance-maladie

Franchises et modèles d'assurance

▲ Franchise à option

- Plus la franchise est élevée, plus la prime baisse
- La prime de la franchise à option ne peut pas être inférieure à la moitié de la prime ordinaire.
- Franchise élevée = prime moins cher, mais montant de la franchise à payer élevé !

▲ Assurance bonus

- La prime diminue si aucune demande de remboursement n'est adressée à l'assureur.
- Si l'assuré se fait rembourser une prestation, il recule d'un degré l'année suivante.

▲ Médecin de famille

- Obligation de consulter en premier lieu le médecin de famille agréé par l'assureur (sauf en cas d'urgence).
- Le médecin de famille décide s'il peut continuer lui-même le traitement ou s'il faut recourir à un spécialiste.

▲ Telmed

- Pour économiser sur les primes, un appel téléphonique est obligatoire avant chaque consultation.

Changer d'assureur-maladie

- ▲ Il n'est pas obligatoire d'être assuré auprès du même assureur pour l'assurance de base et les assurances complémentaires
- ▲ Modèles de lettre
 - www.vs.ch/sante (> assurance-maladie)
- ▲ Délai de résiliation
 - Délai au 30 novembre (jour où le préavis doit parvenir à l'assureur)
 - **Il est conseillé d'envoyer la résiliation jusqu'à la mi-novembre par lettre recommandée**

Changer d'assureur-maladie

Demander des offres (par écrit, téléphone ou site Internet)

Prestations identiques quel que soit l'assureur

Changement d'assureur possible même si traitement médical en cours

S'annoncer auprès du nouvel assureur

L'assureur DOIT accepter l'affiliation sans restriction

Résilier l'assurance actuelle

Par écrit (lettre recommandée conseillée)

Des primes ou des participations aux coûts impayées peuvent entraîner un refus de changement d'assureur

Conclusion

▲ Augmentation moyenne des primes adultes 2019

- CH : + 8.90 fr. / + 2.4 %
- VS : + 15.60 fr. / + 4.6 %

▲ Prime moyenne valaisanne adulte

- inférieure à la moyenne suisse de 18 francs

▲ Comparer les primes et **changer d'assurance-maladie**

- **Prestations** de l'assurance obligatoire des soins **identiques** auprès de toutes les caisses-maladie
- **Franchises et modèles alternatifs** (Telmed, Médecin de famille, bonus) pour limiter les augmentations de primes 2019
- Attention au système de **remboursement des prestations** (Tiers garant) pratiqué par certains assureurs

Annexes

Aperçu des primes 2019

Aperçu des primes 2019

Primes 2019, Région 1*, franchise minimum, y compris le risque accident

Caisses-maladie	Primes 2019 Enfants (0 à 18 ans)	Evolution 2018/2019
Sanagate	91.70	5.50
EGK	92.60	0.70
Assura	94.30	4.80
Arcosana	95.70	2.90
sodalis	96.00	7.90
Agrisano	98.70	0.00
KPT / CPT	99.00	12.00
Provita	101.90	12.40
CSS	103.40	4.40
ÖKK	103.80	0.00
AMB	104.00	5.00
CMVEO	104.00	2.00
Concordia	104.80	4.50
Intras	105.80	0.00
Galenos	107.00	1.00
Sanitas	107.10	1.90
Atupri	108.50	5.20
Sana24	109.10	8.10
Philos	109.60	3.00
Easy Sana	109.70	3.00
Mutuelle Assurances	109.90	3.00
Vivacare	110.20	0.00
Avenir	110.60	3.00
Progrès	112.70	6.00
Kolping	114.50	2.40
Supra	115.50	3.00
Helsana	118.00	6.30
Swica	120.70	-0.80
Vivao sympany	120.80	1.30
Visana	121.90	1.20
Compact	122.60	7.50
Moove Sympany	130.20	2.80

Caisses-maladie	Primes 2019 Jeunes (19 à 25 ans)	Evolution 2018/2019
Sanitas	278.40	-100.30
Concordia	326.40	-69.20
Agrisano	327.60	-94.20
ÖKK	332.00	-83.00
Sanagate	333.60	-58.40
Arcosana	348.00	-74.00
Moove Sympany	348.80	-83.50
Vivacare	351.60	-65.90
CSS	352.50	-61.50
sodalis	353.20	14.20
Atupri	354.50	-22.80
Intras	360.80	-81.70
Progrès	360.80	-23.50
Mutuelle Assurances	362.20	-67.90
Vivao sympany	362.30	-79.90
Philos	364.10	-49.90
Kolping	366.80	-88.30
Assura	369.00	-19.70
Provita	370.40	12.40
Easy Sana	374.40	-39.00
Helsana	377.60	-24.70
CMVEO	377.80	-19.10
AMB	382.80	-19.30
Visana	386.00	-74.60
KPT / CPT	387.00	3.10
Compact	392.10	-68.10
Sana24	395.80	-6.90
Avenir	396.90	-39.50
Swica	402.40	-42.80
Galenos	407.00	4.00
Supra	430.50	-27.20
EGK	433.20	-19.10

Caisses-maladie	Primes 2019 Adultes (dès 26 ans)	Evolution 2018/2019
Assura	410.00	21.30
ÖKK	415.00	0.00
sodalis	415.50	34.60
Atupri	417.00	19.90
Sanagate	417.00	25.00
Sanitas	428.30	7.60
Galenos	430.00	4.00
KPT / CPT	430.00	15.00
Arcosana	435.00	13.00
Concordia	435.10	18.70
Sana24	435.30	32.60
Vivacare	439.40	0.00
Agrisano	448.70	0.00
Progrès	451.00	24.00
Philos	452.40	12.00
CMVEO	455.00	14.00
EGK	456.00	3.70
AMB	460.00	23.00
Easy Sana	462.70	23.00
Provita	462.90	56.10
Moove Sympany	465.00	10.00
CSS	470.00	20.00
Helsana	472.00	25.00
Mutuelle Assurances	472.50	15.00
Intras	481.00	0.00
Vivao sympany	483.00	5.00
Kolping	489.00	10.00
Compact	490.10	29.90
Avenir	496.20	32.00
Swica	502.90	-3.00
Supra	507.70	50.00
Visana	528.60	5.20

*La région 1 (la plus chère) comprend presque toutes les communes du Valais romand.

*La région 2 (la moins chère) comprend toutes les communes du Haut-Valais, ainsi que certaines communes du district de Sierre (Anniviers et Venthône) et certaines communes du district d'Hérens (Evolène, Hérémece, Saint-Martin, Vex et Mont-Noble).

Aperçu des primes 2019

Primes 2019, Région 2*, franchise minimum, y compris le risque accident

Caisses-maladie	Primes 2019 Enfants (0 à 18 ans)	Evolution 2018/2019
EGK	82.40	0.90
Sanagate	82.90	5.00
Assura	83.00	4.20
Agrisano	84.20	0.00
KPT / CPT	86.00	10.00
sodalis	86.60	6.30
Arcosana	87.30	2.60
CSS	93.30	4.00
Provita	93.50	11.40
Intras	95.90	0.00
Concordia	96.30	4.20
ÖKK	96.30	0.00
Galenos	97.00	1.00
Vivacare	97.80	0.00
Sana24	98.70	7.40
Kolping	99.30	2.10
Atupri	101.70	4.90
Swica	102.70	-0.60
Philos	103.10	3.00
Progrès	103.20	5.00
AMB	104.00	5.00
CMVEO	104.00	2.00
Avenir	106.00	3.00
Mutuelle Assurances	106.70	3.00
Easy Sana	107.80	3.00
Helsana	109.20	7.50
Vivao sympany	109.50	1.20
Sanitas	110.10	0.00
Visana	113.20	1.10
Supra	115.50	3.00
Moove Sympany	118.20	2.50
Compact	123.70	6.50

Caisses-maladie	Primes 2019 Jeunes (19 à 25 ans)	Evolution 2018/2019
Agrisano	279.40	-80.30
Sanitas	286.10	-110.00
Concordia	299.70	-63.60
Sanagate	301.60	-52.40
ÖKK	308.00	-77.00
Vivacare	312.10	-58.40
Moove Sympany	316.50	-75.90
Arcosana	317.60	-67.40
Kolping	318.00	-76.30
CSS	318.00	-55.50
sodalis	326.40	9.60
Intras	327.00	-74.10
Vivao sympany	328.50	-72.10
Progrès	330.40	-23.30
Assura	331.00	-17.70
Atupri	332.40	-21.10
KPT / CPT	337.50	2.60
Philos	338.80	-49.90
Provita	340.00	11.60
Swica	342.40	-36.10
Mutuelle Assurances	349.10	-67.90
Helsana	349.60	-16.70
Sana24	357.80	-6.20
Visana	358.50	-69.40
Galenos	364.00	4.00
Easy Sana	366.90	-39.00
CMVEO	377.80	-19.10
Avenir	378.20	-39.50
AMB	382.80	-19.30
EGK	385.60	-15.60
Compact	395.60	-73.10
Supra	430.50	-27.20

Caisses-maladie	Primes 2019 Adultes (dès 26 ans)	Evolution 2018/2019
Assura	367.80	19.10
KPT / CPT	375.00	13.00
Sanagate	377.00	23.00
Agrisano	382.70	0.00
Galenos	383.00	4.00
sodalis	384.00	28.00
ÖKK	385.00	0.00
Vivacare	390.00	0.00
Atupri	391.00	18.90
Sana24	393.50	29.50
Arcosana	397.00	12.00
Concordia	399.60	17.20
EGK	405.80	4.60
Progrès	413.00	20.00
Moove Sympany	422.00	9.00
CSS	424.00	18.00
Kolping	424.00	9.00
Provita	424.90	51.80
Philos	425.50	12.00
Swica	427.90	-2.20
Intras	436.00	0.00
Helsana	437.00	30.00
Vivao sympany	438.00	5.00
Sanitas	440.10	0.00
Easy Sana	454.80	23.00
CMVEO	455.00	14.00
Mutuelle Assurances	458.60	15.00
AMB	460.00	23.00
Avenir	476.30	32.00
Visana	491.00	4.80
Compact	494.50	25.80
Supra	507.70	50.00

*La région 1 (la plus chère) comprend presque toutes les communes du Valais romand.

*La région 2 (la moins chère) comprend toutes les communes du Haut-Valais, ainsi que certaines communes du district de Sierre (Anniviers et Venthône) et certaines communes du district d'Hérens (Evolène, Hérémence, Saint-Martin, Vex et Mont-Noble).