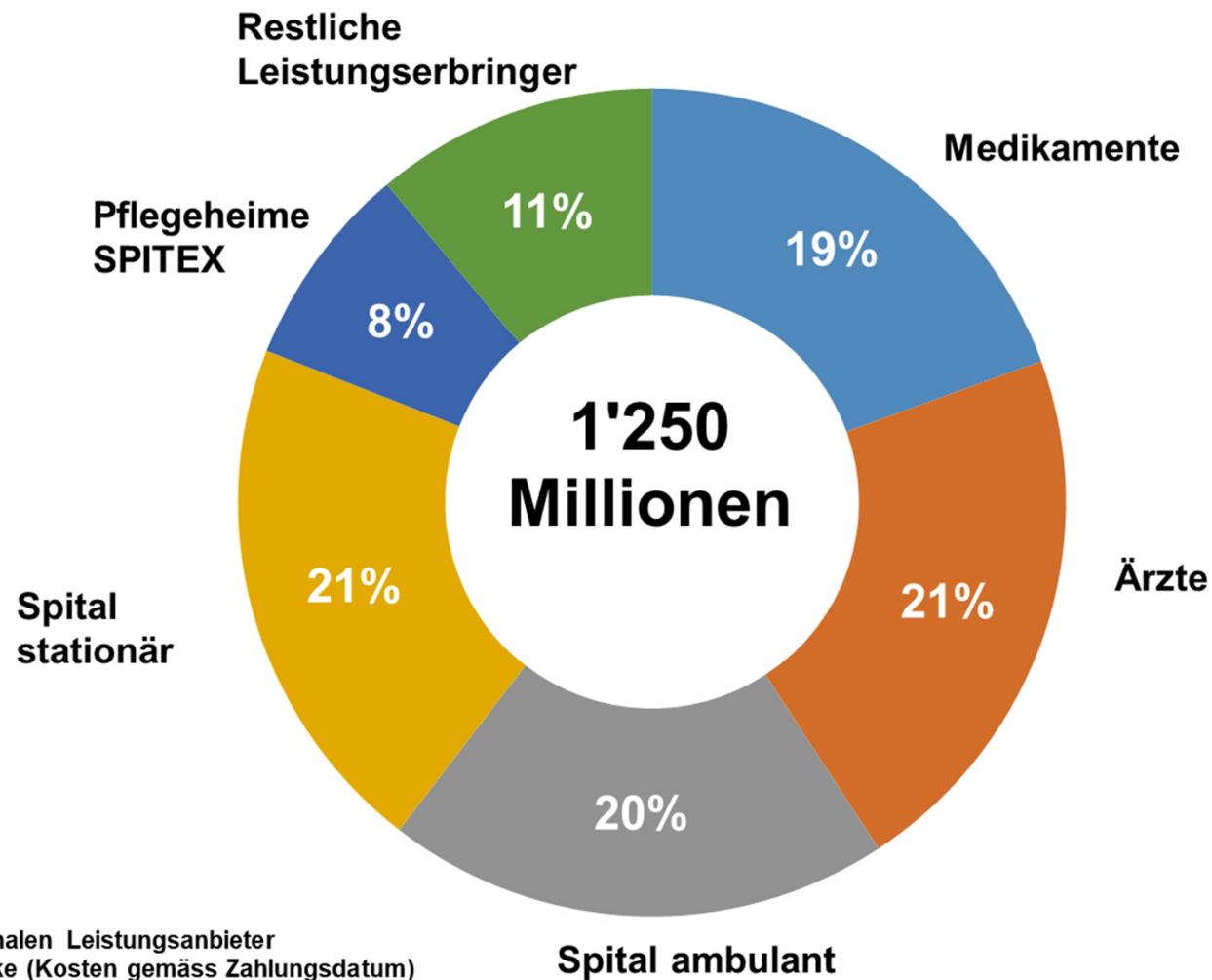


# Krankenversicherungsprämien 2019

# **KOSTEN ZU LASTEN DER OBLIGATORISCHEN KRANKENPFLEGEVERSICHERUNG (OKP)**

# Kosten zu Lasten der Krankenversicherung (OKP)

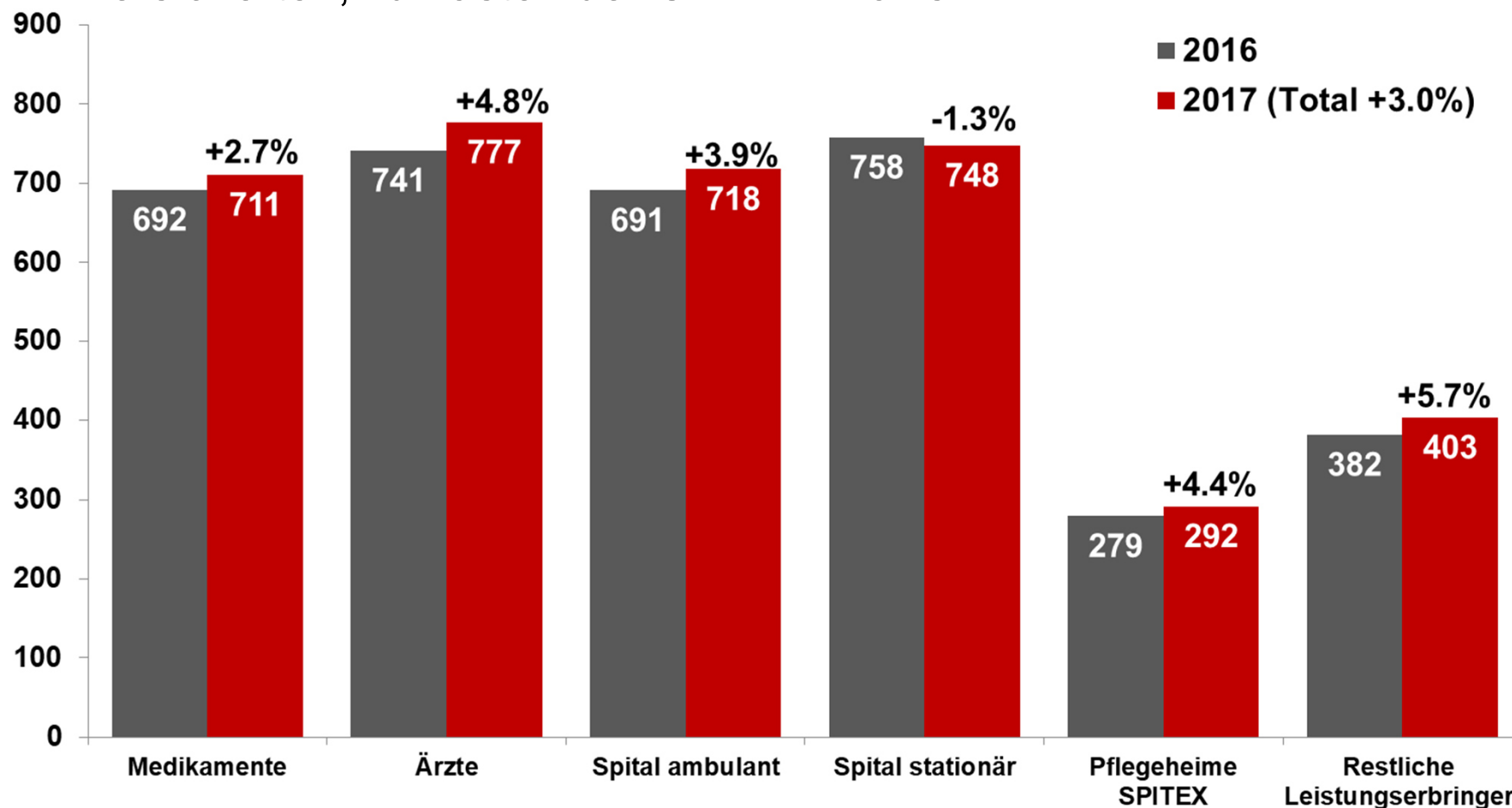
▲ Verteilung der Bruttokosten 2017 zu Lasten der OKP im Wallis



\*inkl. der ausserkantonalen Leistungsanbieter  
Quelle: BAG Stat Mokke (Kosten gemäss Zahlungsdatum)

# Kosten zu Lasten der Krankenversicherung (OKP)

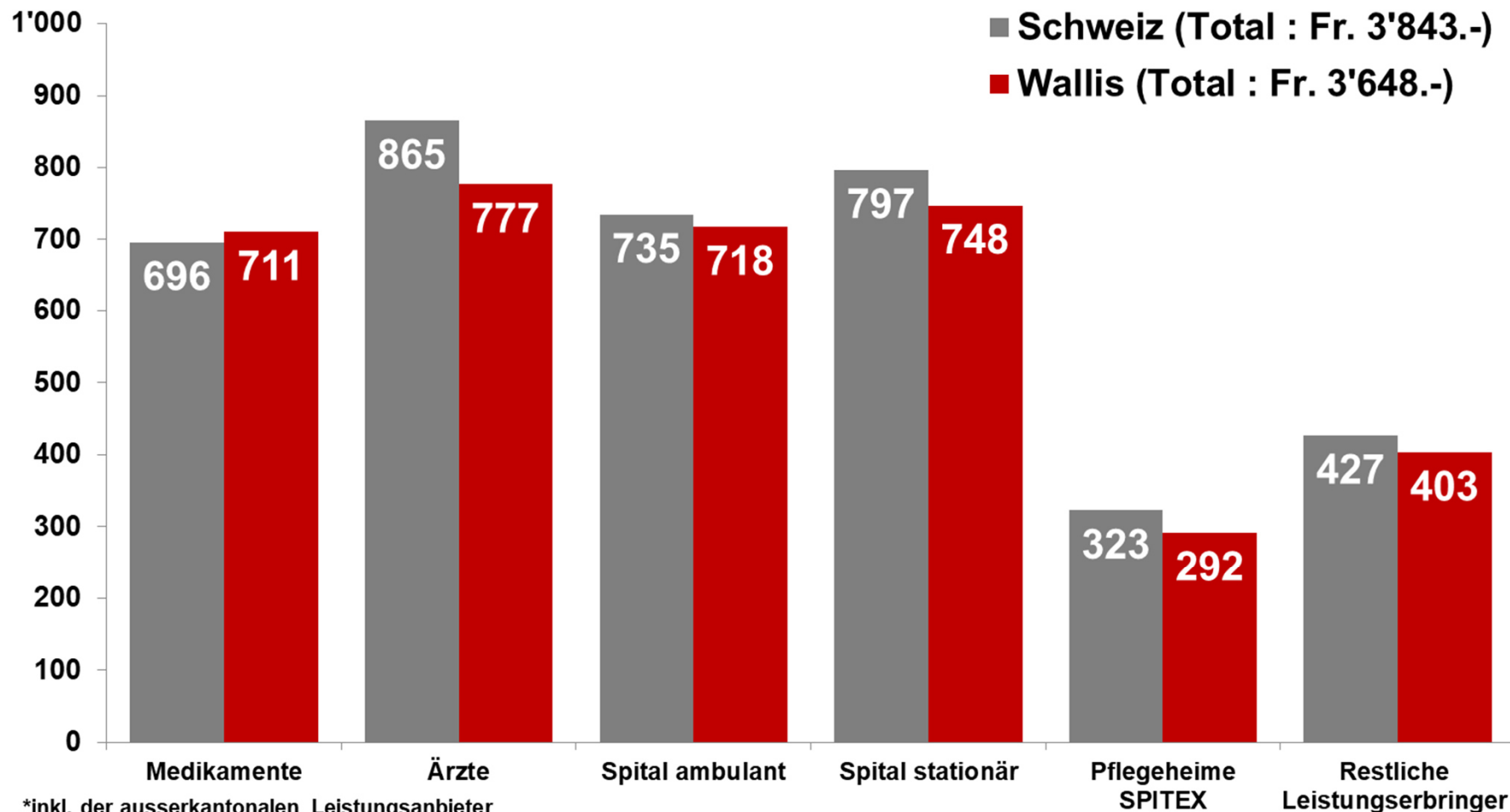
▲ Entwicklung der Bruttokosten pro Leistungserbringer, in Franken pro Versicherten, zu Lasten der OKP im Wallis\*



\*inkl. der ausserkantonalen Leistungsanbieter  
Quelle: BAG Stat Mokka (Kosten gemäss Zahlungsdatum)

# Kosten zu Lasten der Krankenversicherung (OKP)

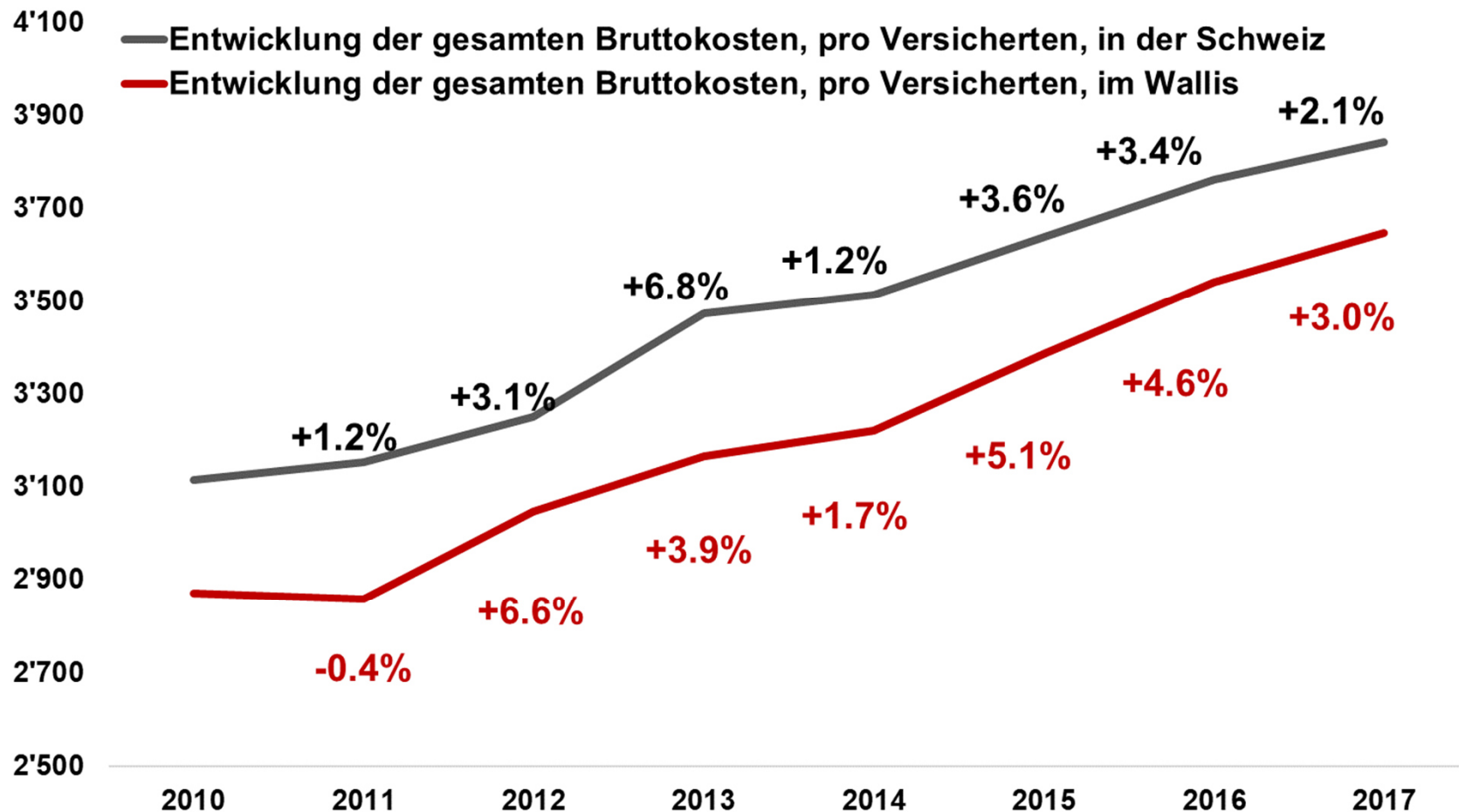
- ▲ Vergleich der Bruttokosten 2017, pro Leistungserbringer, in Franken pro Versicherten, zu Lasten der OKP in der Schweiz und im Wallis\*



\*inkl. der ausserkantonalen Leistungsanbieter  
Quelle: BAG Stat Mokke (Kosten gemäss Zahlungsdatum)

# Kosten zu Lasten der Krankenversicherung (OKP)

- Entwicklung der gesamten Bruttokosten zu Lasten der OKP, in der Schweiz und im Wallis von 2010 bis 2017\*



\*inkl. der ausserkantonalen Leistungsanbieter  
Quelle: BAG Stat Mokke (Kosten gemäss Zahlungsdatum)

# Den Anstieg der Gesundheitskosten bremsen

## TARMED-Taxpunktwerte

- ▲ Gescheiterte Tarifverhandlungen zwischen der Walliser Pflegeleistungsanbieter und den Krankenversicherern
- ▲ Festlegung der TARMED-Taxpunktwerte durch den Staatsrat (Leistungen fakturiert seit 1. Januar 2017)
- ▲ Auswirkungen auf die Bruttokosten zu Lasten der OKP

### Selbstständige Ärzte

+ 2.2 Mio. CHF / Jahr  
pro Rappen Erhöhung

### Spitalambulatorium

+ 1.2 Mio. CHF / Jahr  
pro Rappen Erhöhung

# Den Anstieg der Gesundheitskosten bremsen

## Einheitliche Finanzierung der Pflegeleistungen

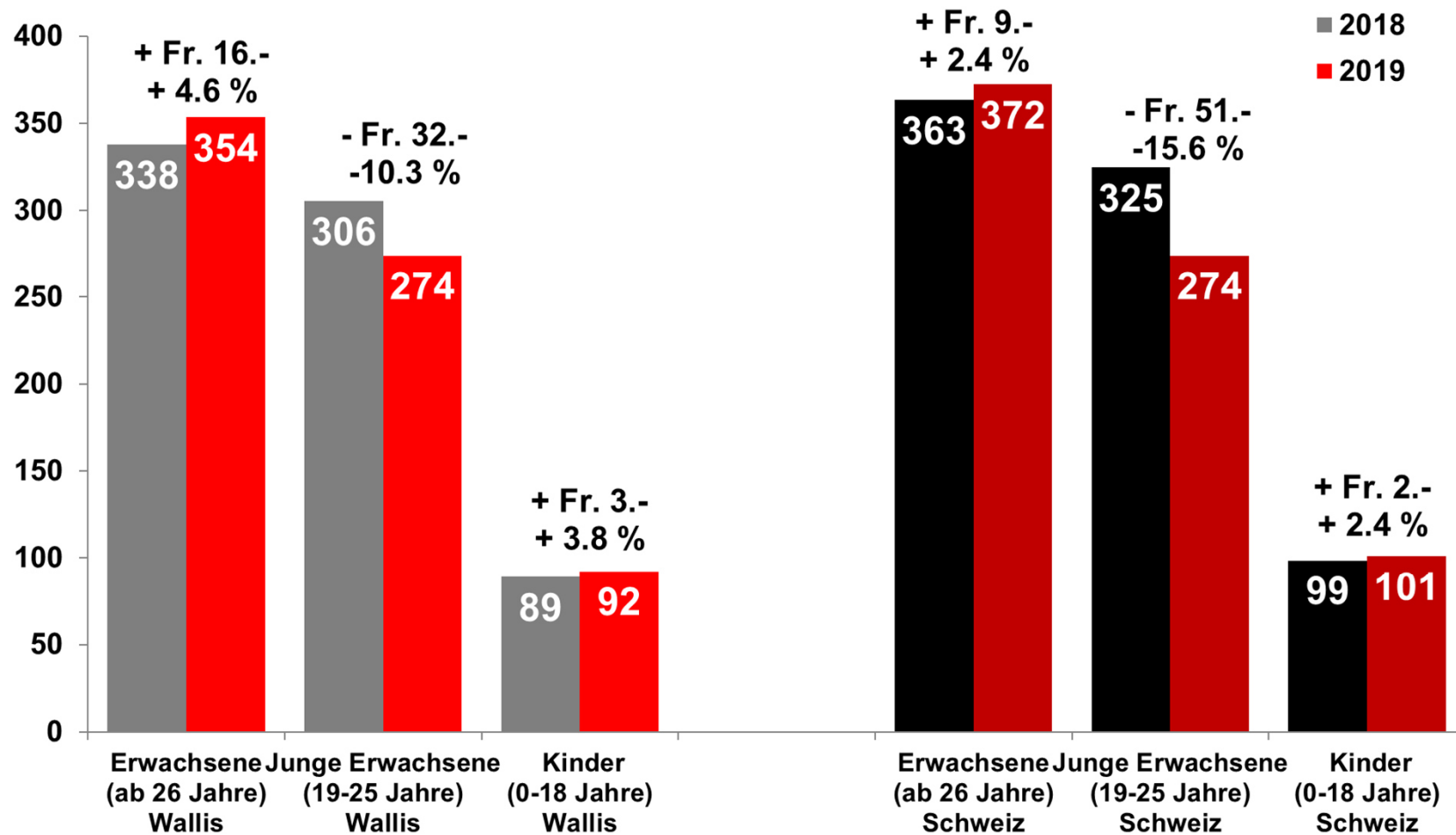
- ▲ Entwurf des Bundes in der Vernehmlassung
  - Festlegung der kantonalen Beteiligung an der Finanzierung der ambulanten und stationären Leistungen auf mindestens 25.5% (heute ausschliesslich 55% der stationären Leistungen)
  - Krankenkassen beauftragen, alle Leistungen zu erstatten
  
- ▲ JA, aber
  - **Einführung eines Steuerungsinstruments des ambulanten Bereichs durch die Kantone**
  - Aktuelles Finanzierungssystem beibehalten
  - Die finanzielle Neutralität gewährleisten



# PRÄMIEN 2019

# Durchschnittsprämie 2019

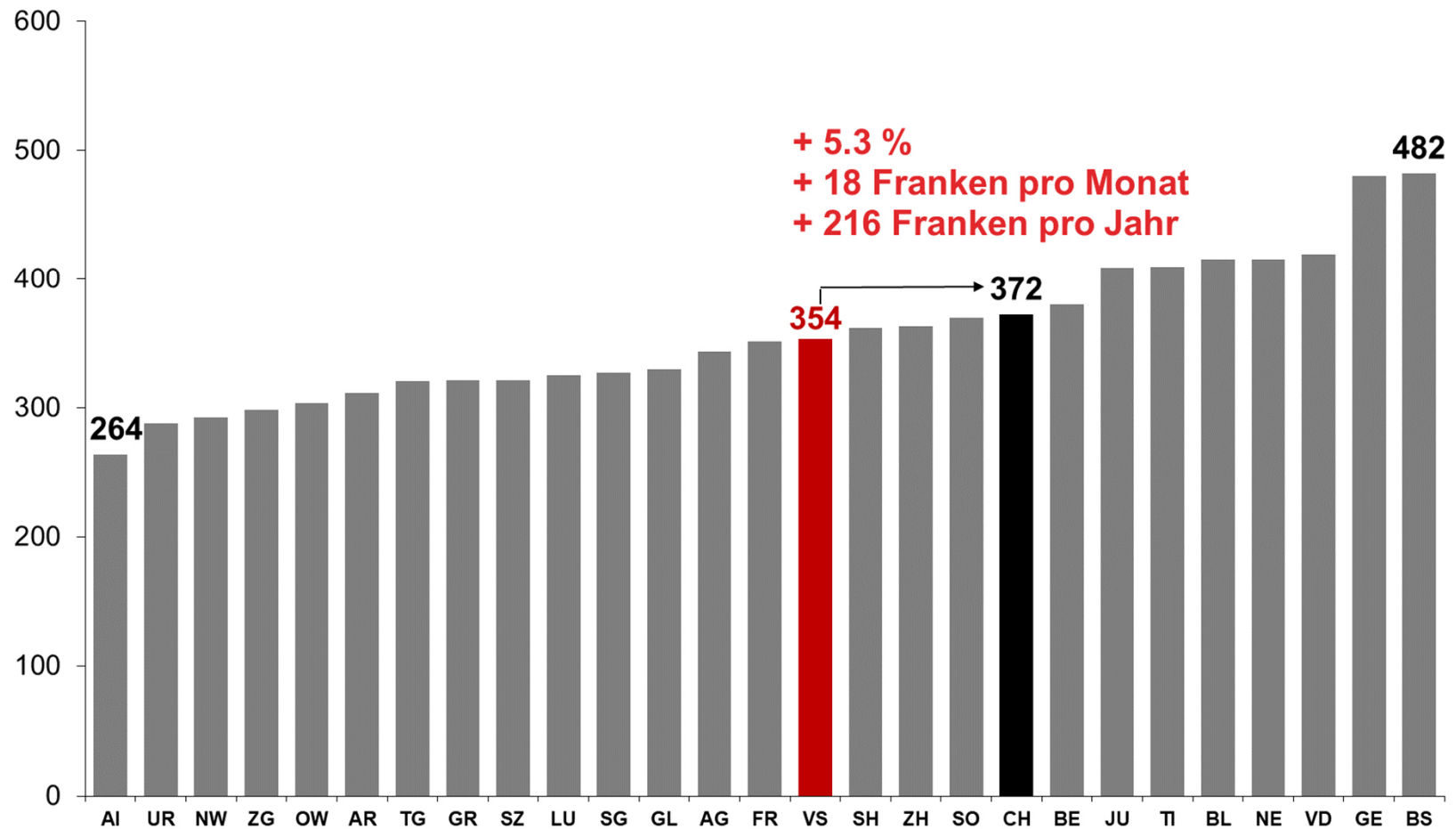
- ▲ Anstieg der durchschnittlichen fakturierten Monatsprämie 2019 im Wallis und in der Schweiz (alle Versicherungsmodelle und Franchisen)



Source/Quelle : OFSP/BAG

# Durchschnittsprämie „Erwachsene“ 2019 (ab 26 Jahren)

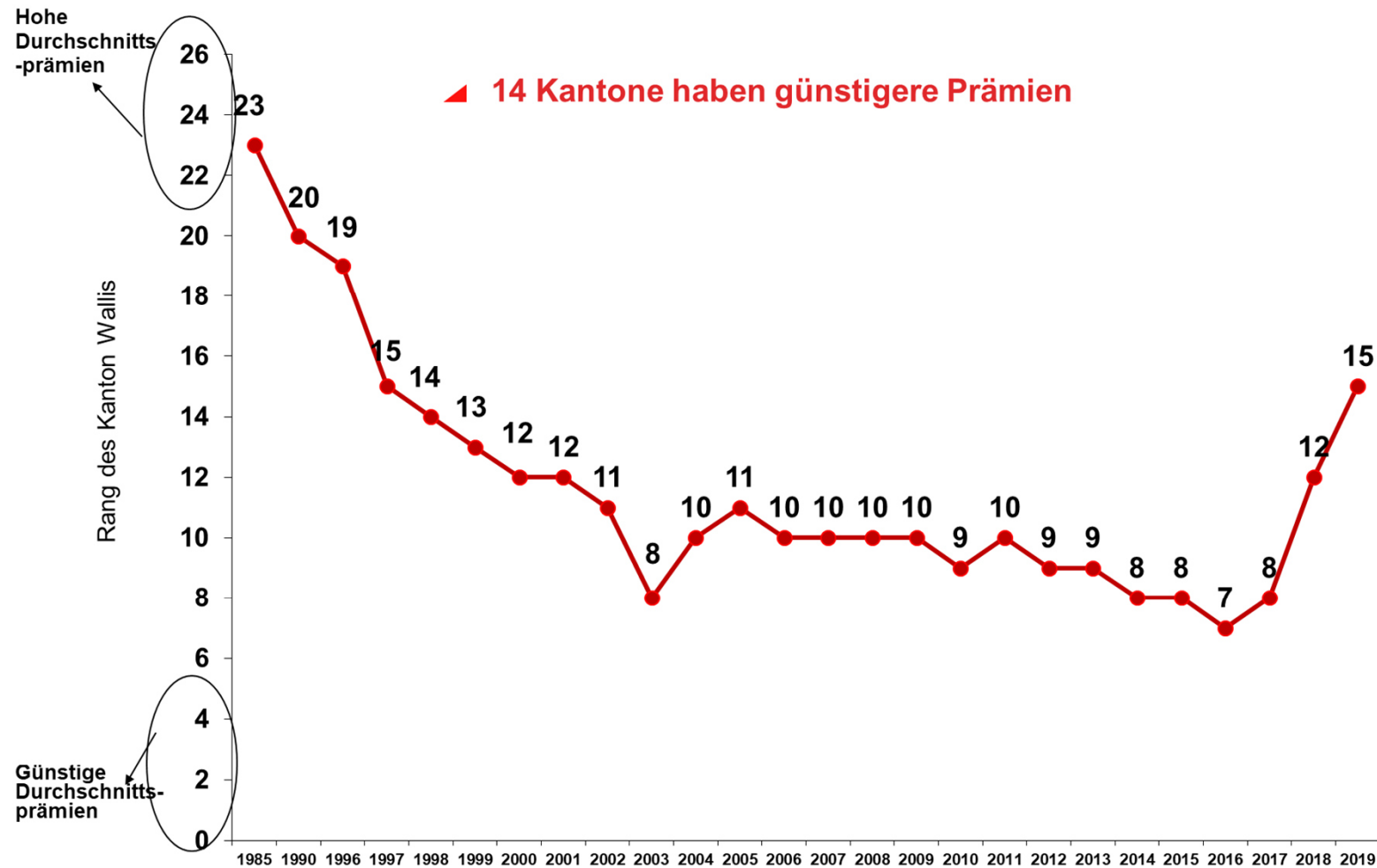
## ▲ Durchschnittliche Monatsprämie „Erwachsene“ 2019 (alle Versicherungsmodelle und Franchisen)



Source/Quelle: OFSP/BAG

# Durchschnittsprämie „Erwachsene“ 2019 (ab 26 Jahren)

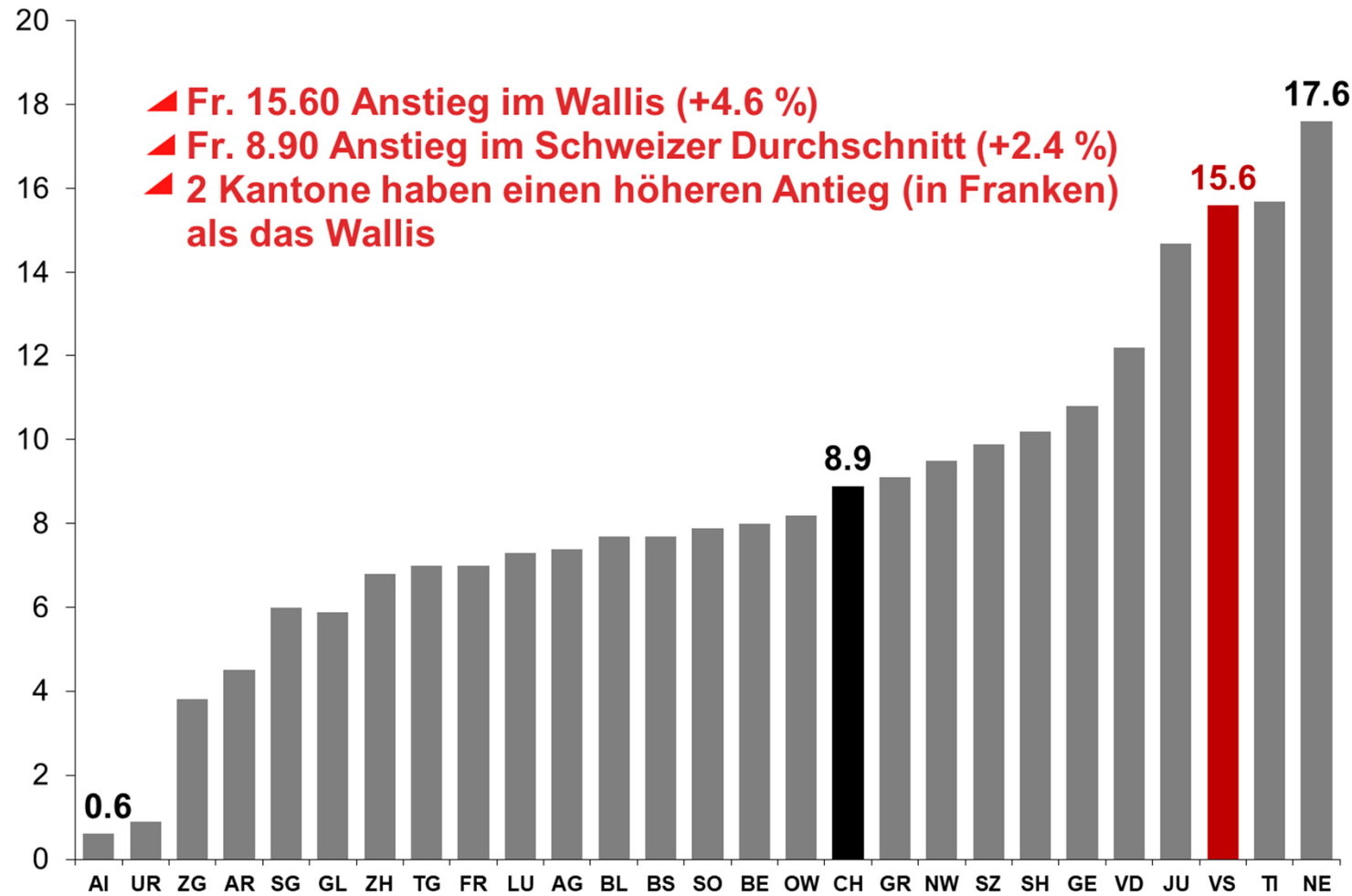
- ▲ Rang der Walliser Durchschnittsprämie „Erwachsene“, 1985 - 2019 (alle Versicherungsmodelle und Franchisen)



Source/Quelle: OFSP/BAG

# Durchschnittsprämie „Erwachsene“ 2019 (ab 26 Jahren)

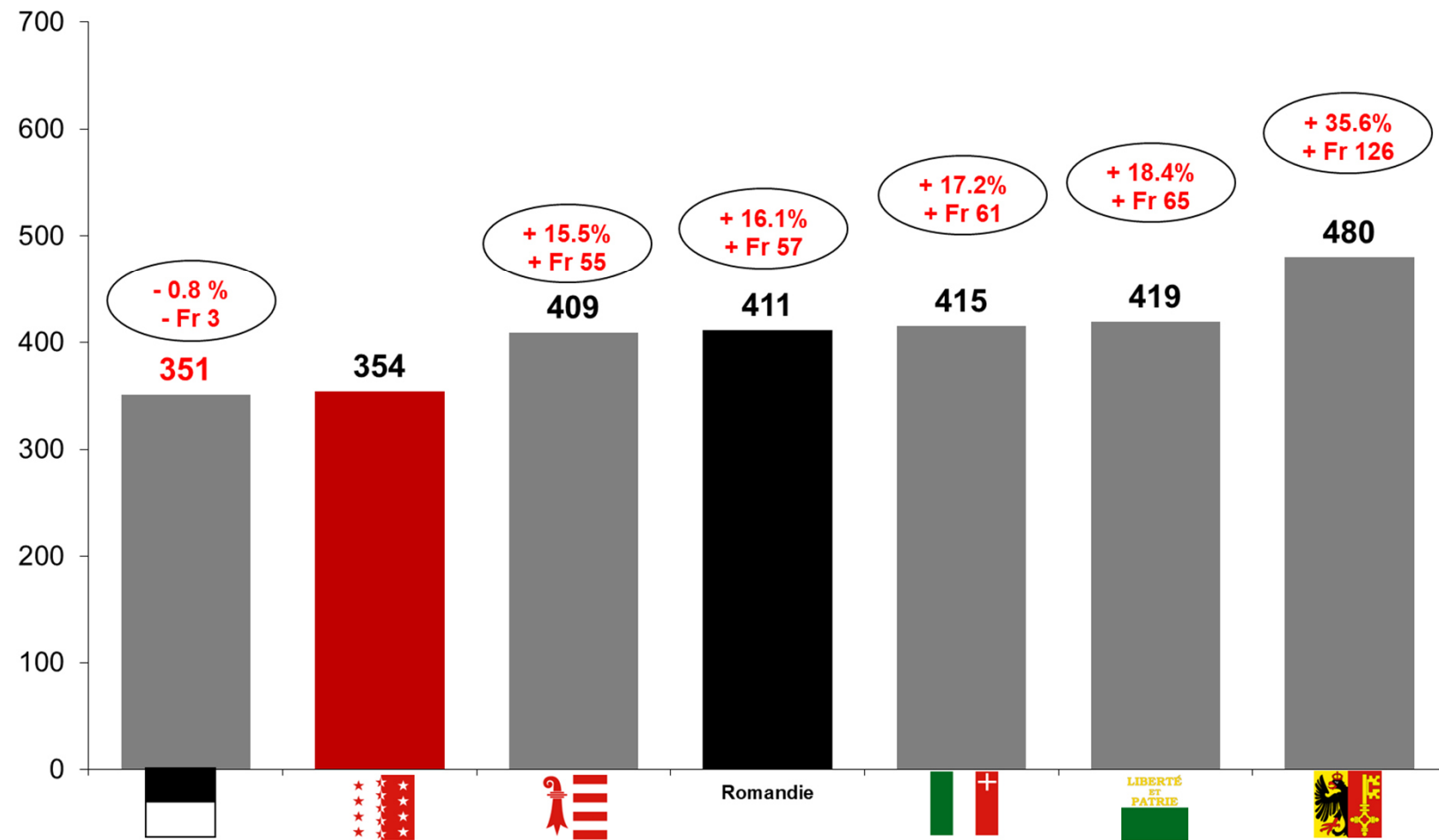
- ▲ Anstieg in Franken der durchschnittlichen Monatsprämie „Erwachsene“ 2019 (alle Versicherungsmodelle und Franchisen)



Source/Quelle : OFSP/BAG

# Durchschnittsprämie „Erwachsene“ 2019 (ab 26 Jahren)

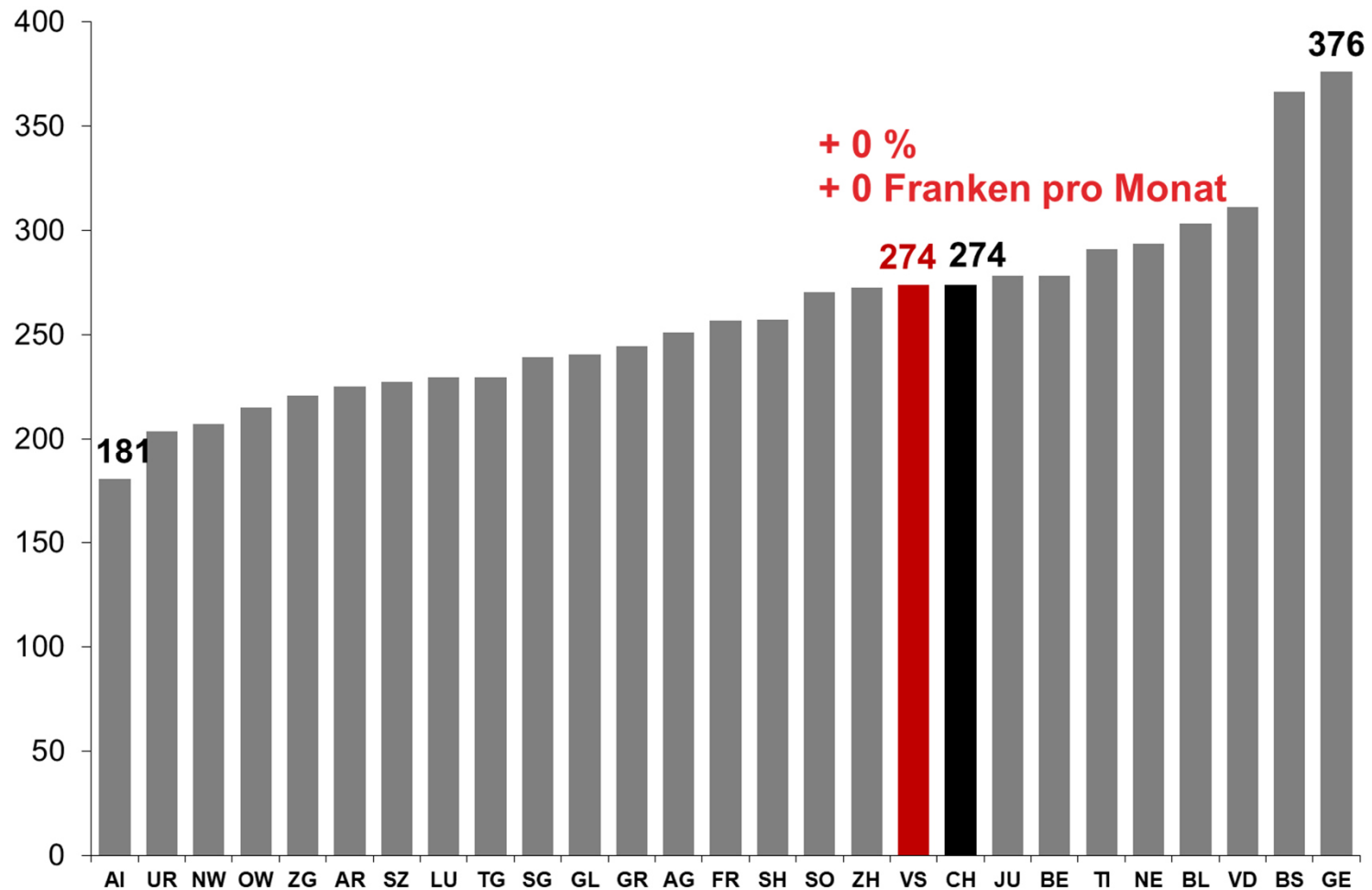
- ▲ Differenz zwischen der durchschnittlichen Prämie im Wallis und derjenigen in der Romandie (alle Versicherungsmodelle und Franchisen)



Source/Quelle: OFSP/BAG

# Durchschnittsprämie „Junge Erwachsene“ 2019 (19-25 Jahre)

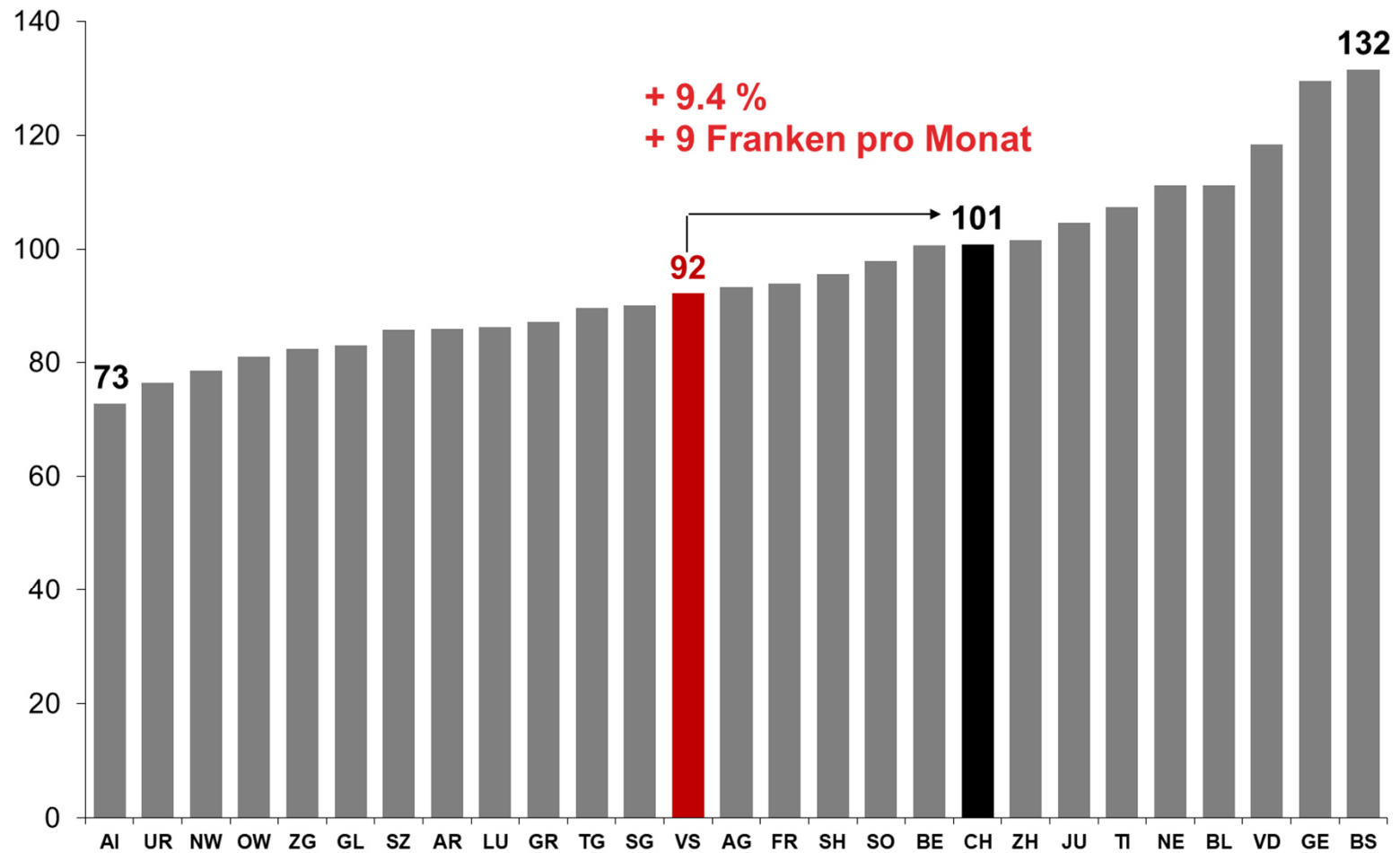
- ▲ Durchschnittliche Monatsprämie „Junge Erwachsene“ 2019  
(alle Versicherungsmodelle und Franchisen)



Source/Quelle: OFSP/BAG

# Durchschnittsprämie „Kinder“ 2019 (0-18 Jahre)

## ▲ Durchschnittliche Monatsprämie „Kinder“ 2019 (alle Versicherungsmodelle und Franchisen)

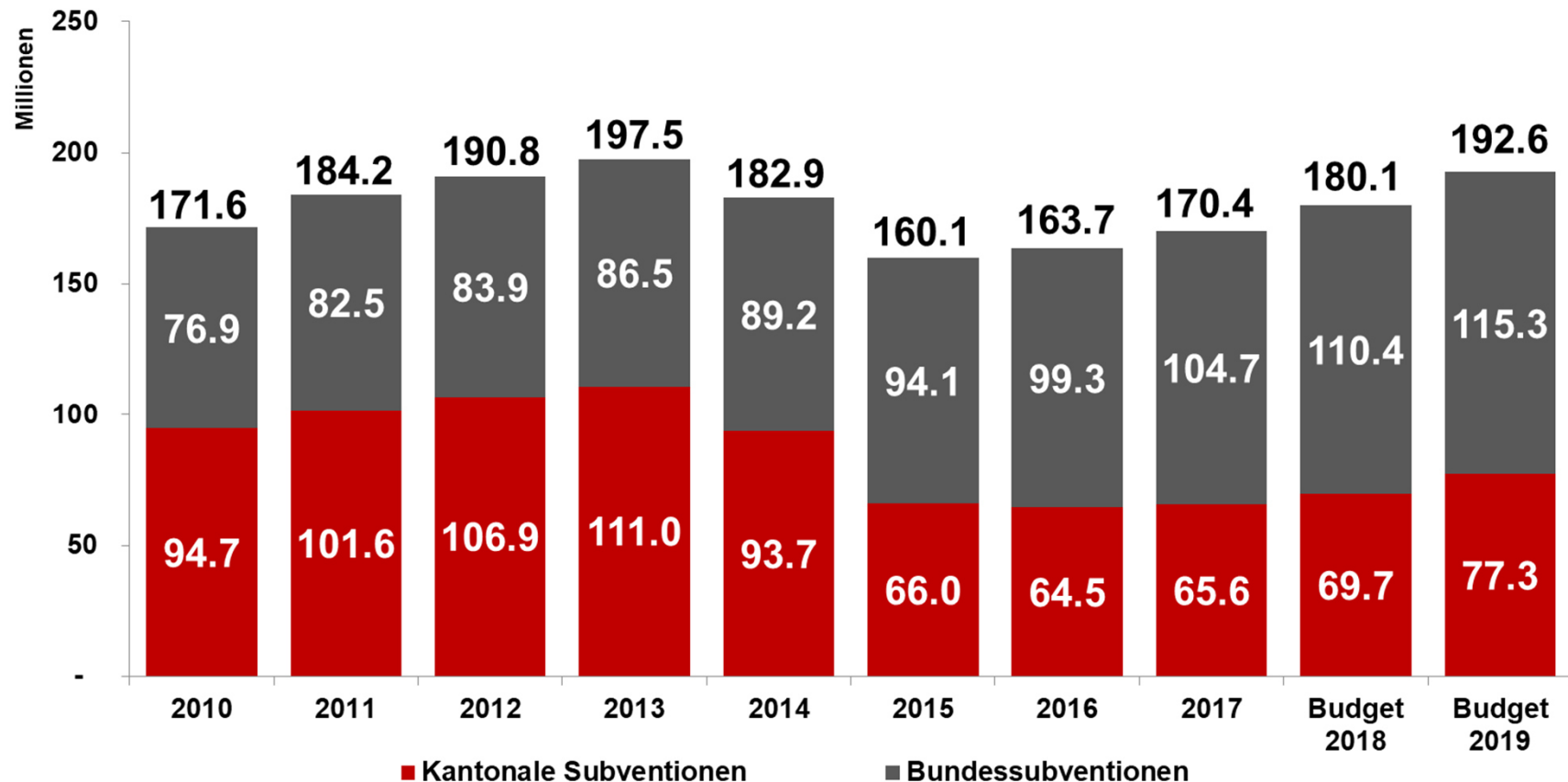


Source/Quelle: OFSP/BAG



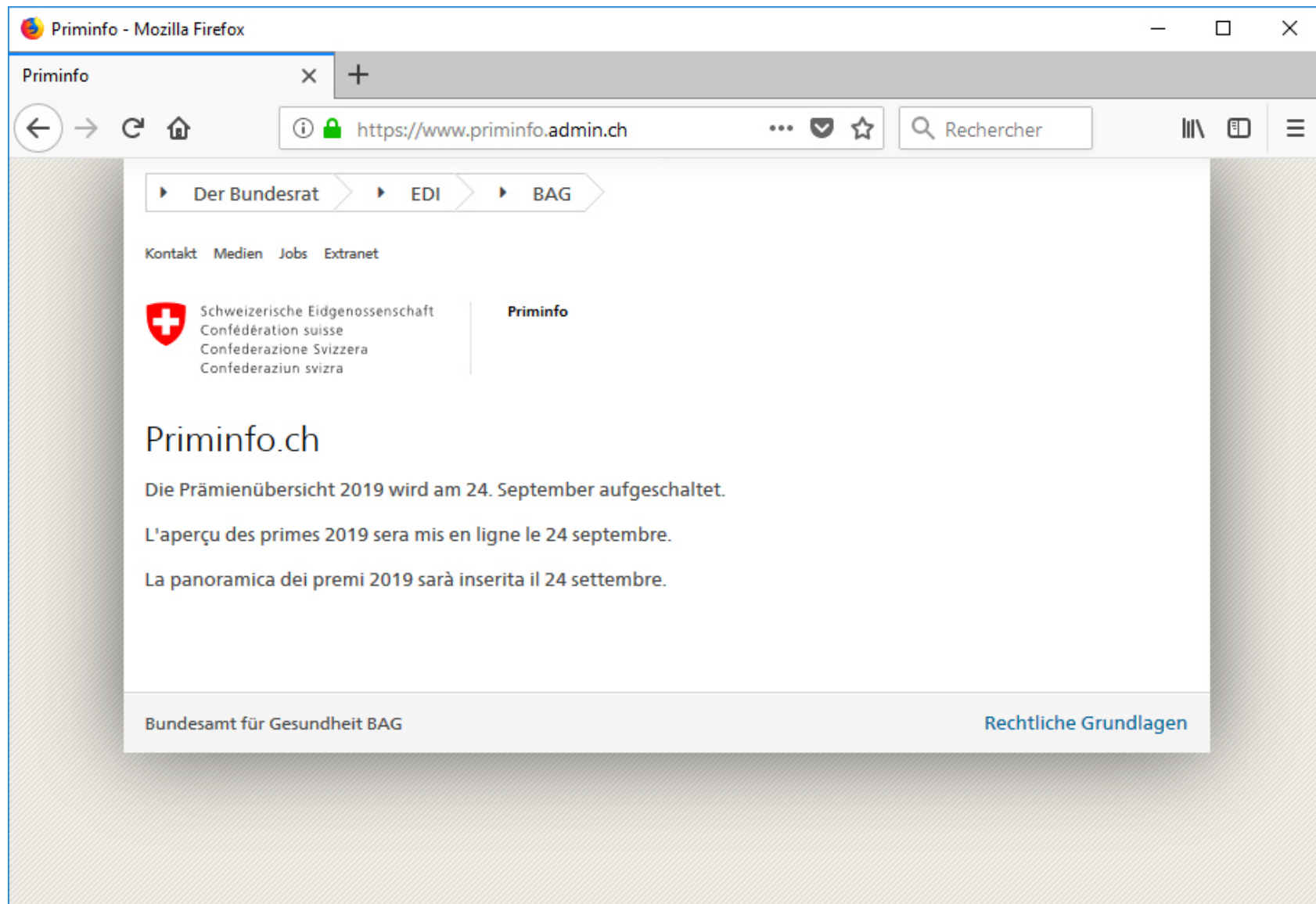
# Individuelle Prämienverbilligung 2019

Zur Verfügung stehende finanzielle Mittel für die Subventionierung der Krankenversicherungsprämien im Wallis von 2010 bis 2019



Quelle : BAG / DGW

# Vergleichen Sie auf [www.priminfo.ch](https://www.priminfo.ch)

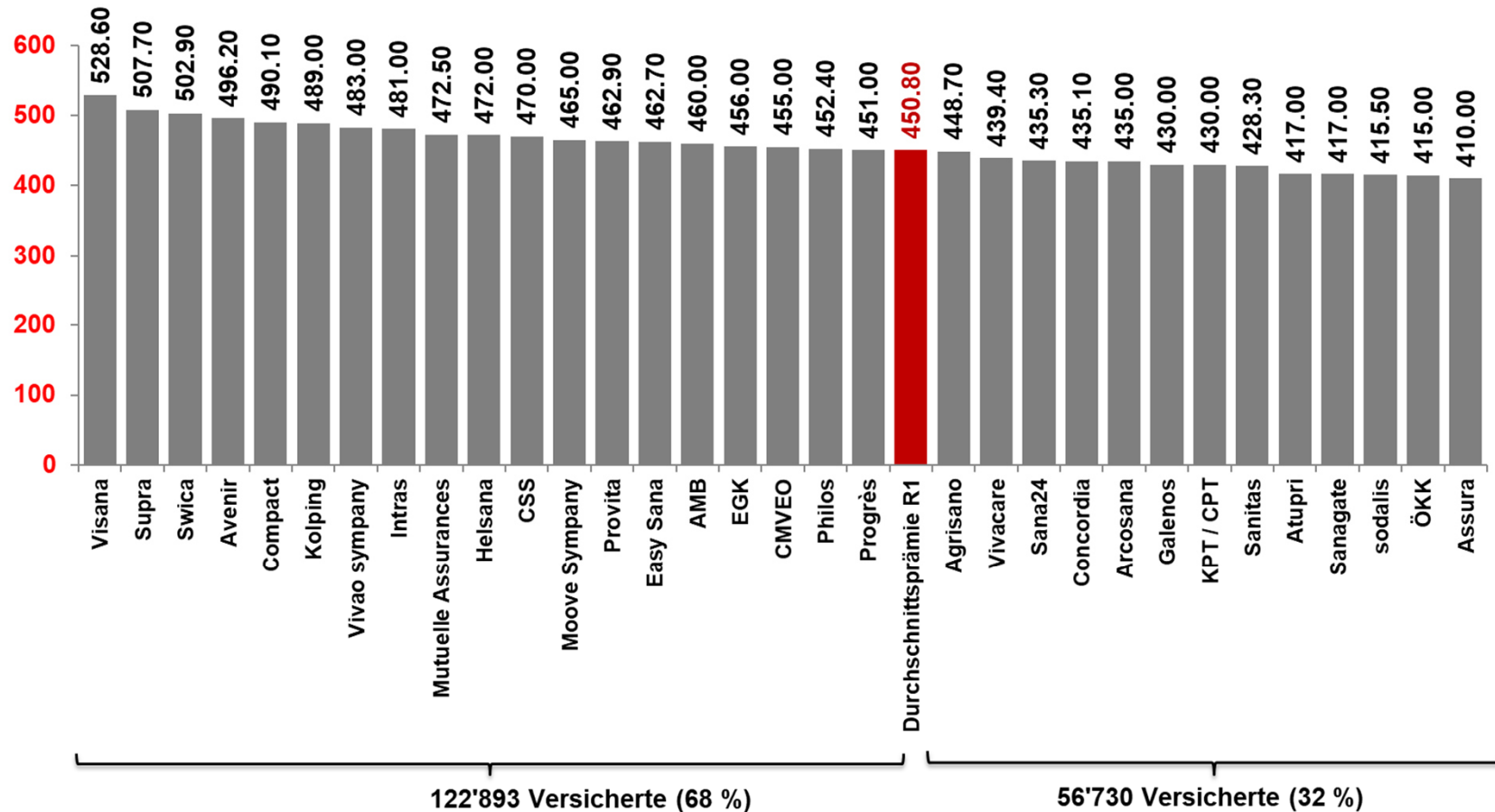


The screenshot shows a Mozilla Firefox browser window with the address bar displaying <https://www.priminfo.admin.ch>. The page content includes a breadcrumb trail: Der Bundesrat > EDI > BAG. Below this, there are links for Kontakt, Medien, Jobs, and Extranet. The Swiss flag is displayed next to the text: Schweizerische Eidgenossenschaft, Confédération suisse, Confederazione Svizzera, and Confederaziun svizra. The main heading is **Priminfo**. The main text reads: **Priminfo.ch**  
Die Prämienübersicht 2019 wird am 24. September aufgeschaltet.  
L'aperçu des primes 2019 sera mis en ligne le 24 septembre.  
La panoramica dei premi 2019 sarà inserita il 24 settembre.

At the bottom of the page, it says Bundesamt für Gesundheit BAG on the left and [Rechtliche Grundlagen](#) on the right.

# Einsparungen

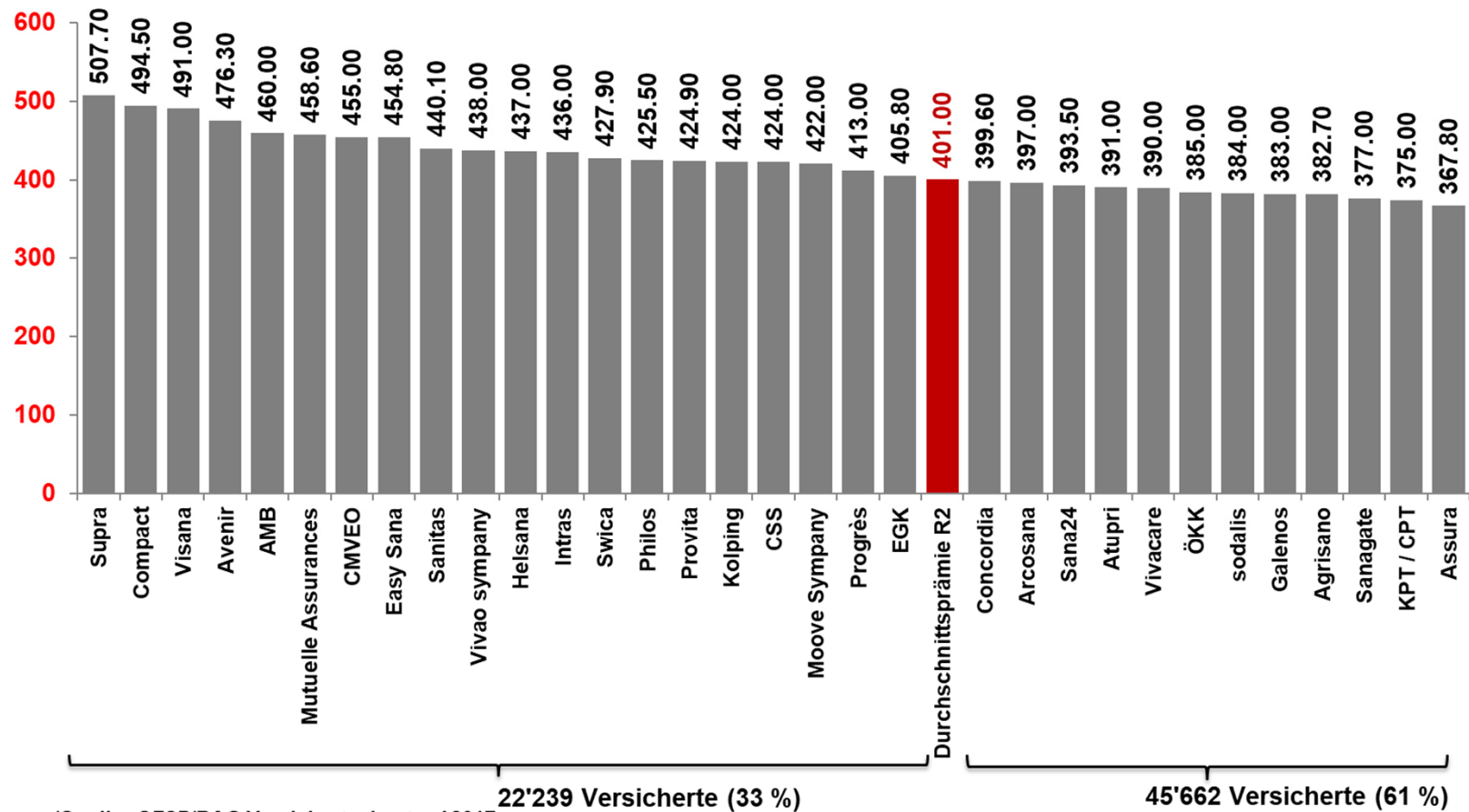
- 68 % der versicherten Erwachsenen mit Wohnsitz in der Region 1 sind einer Krankenkasse angegliedert, die hohe Prämien anbietet (Franchise 300.--, einschliesslich Unfallrisiko)



Source/Quelle: OFSP/BAG, Versichertenbestand 2017

# Einsparungen

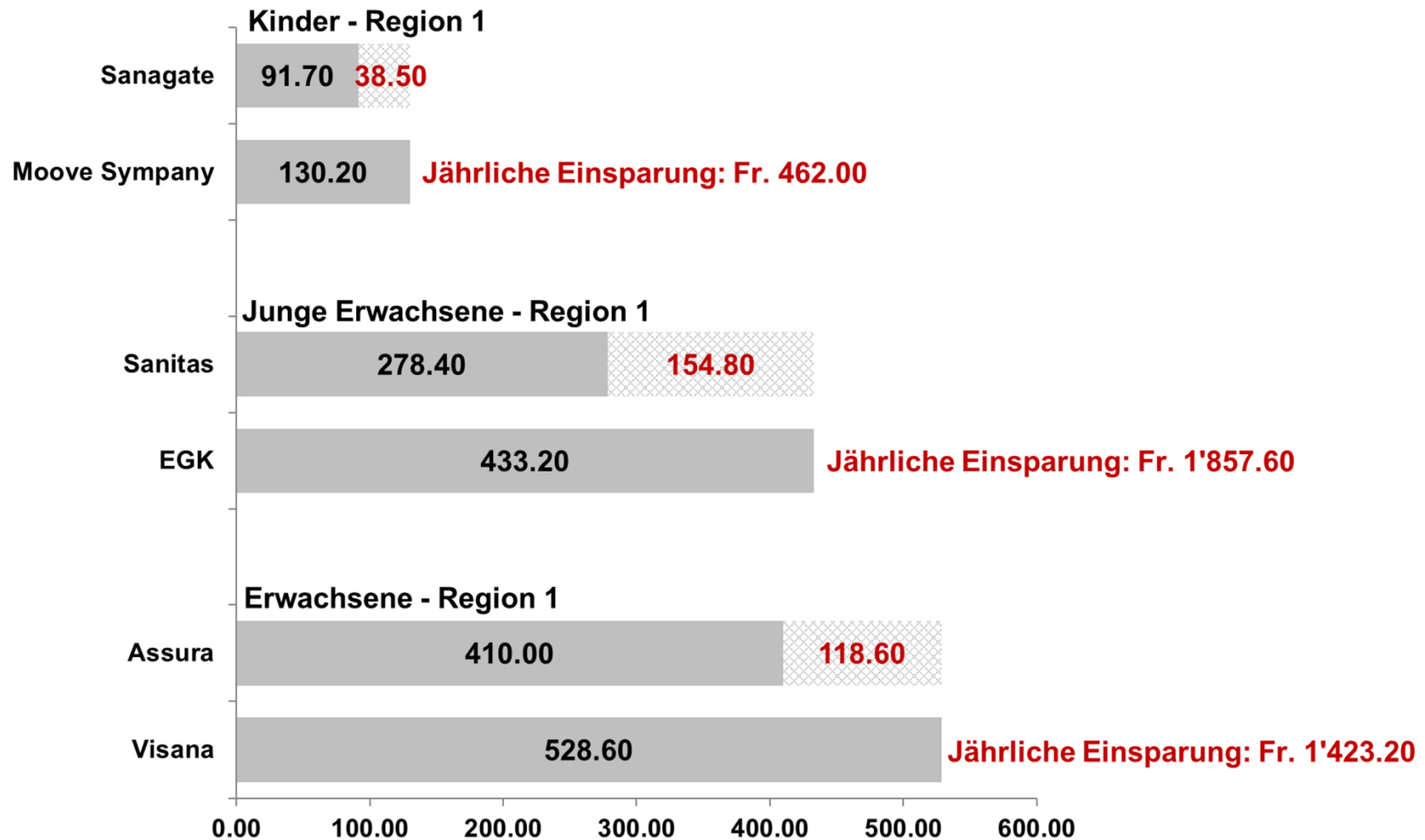
- 33 % der versicherten Erwachsenen mit Wohnsitz in der Region 2 sind einer Krankenkasse angegliedert, die hohe Prämien anbietet (Franchise 300.--, einschliesslich Unfallrisiko)



Source/Quelle : OFSP/BAG, Versichertenbestand 2017

# Vergleichen

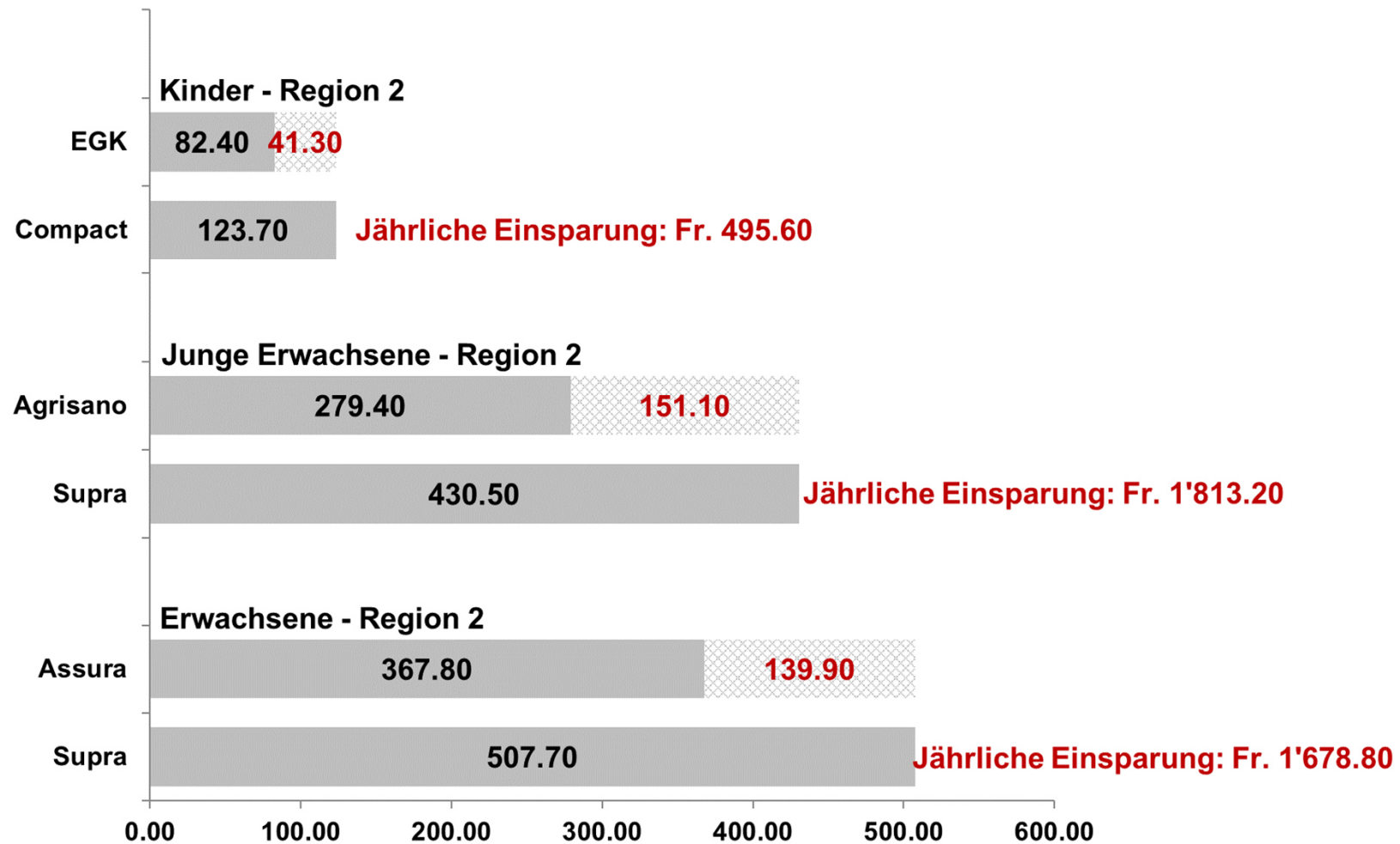
## Die teuersten und günstigsten Prämien der Region 1



Source/Quelle : OFSP/BAG

# Vergleichen

## Die teuersten und günstigsten Prämien der Region 2

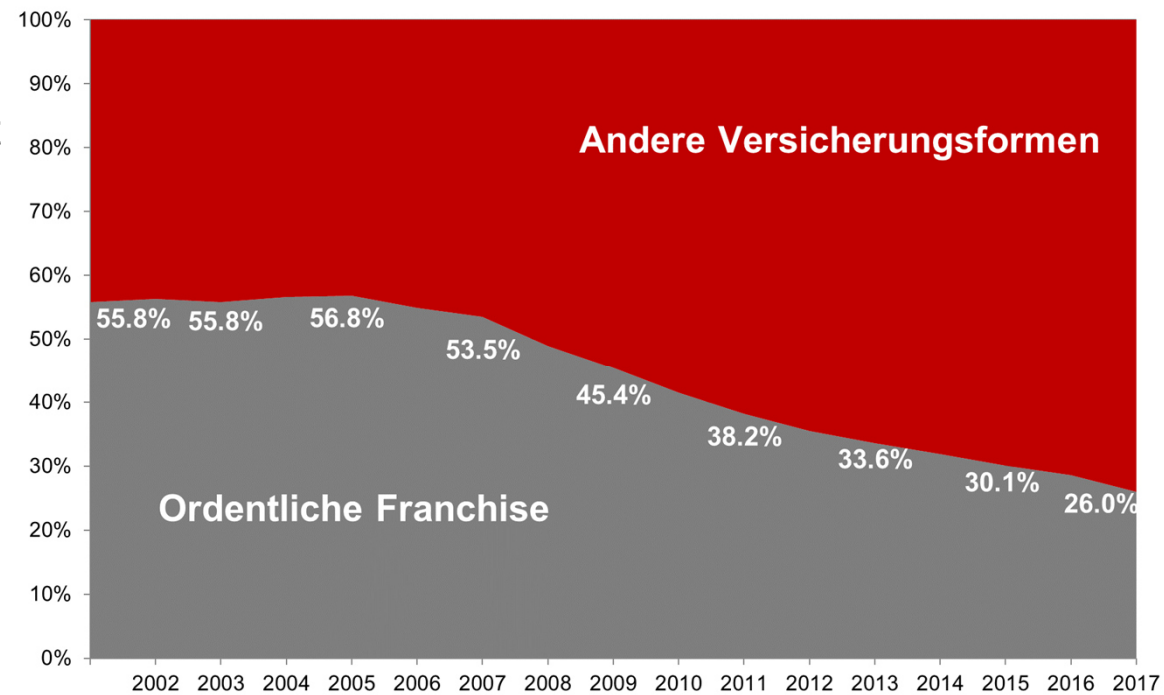


Source/Quelle : OFSP/BAG

# Franchise und Versicherungsmodelle

- ▲ Referenzprämie des BAG = Prämie mit Minimalfranchise
  - **26.0 % der Walliser/innen haben sich 2017 für eine Minimalfranchise entschieden**
  - **74.0 % haben sich für eine andere Versicherungsform entschieden, davon:**
    - **18.5 % für eine Franchise zwischen 500 und 2'500 Franken**
    - **55.5 % für Telmed, Bonusversicherung, Managed Care**

- ▲ Anteil der Versicherungsformen im Wallis in Prozent von 2002 bis 2017 (ab 19 Jahren)



Quelle: BAG, Statistik der Krankenversicherung

# Franchise und Versicherungsmodelle

## ▲ Wählbare Franchise

- Je höher die Franchise, je tiefer die Prämie
- Die Prämie der Wahlfranchise darf nicht tiefer sein als die Hälfte der ordentlichen Prämie.
- Hohe Franchise = günstigere Prämien, aber der zu bezahlende Betrag der Franchise ist hoch!

## ▲ Bonusversicherung

- Die Prämie sinkt, wenn keine Rückvergütungsanträge an den Versicherer gestellt wurde.
- Wenn der Versicherte sich Leistungen vergüten lässt, wird er im nächsten Jahr zurückgestuft.

## ▲ Modell Hausarzt

- Verpflichtung, zuerst den von der Versicherung anerkannten Hausarzt, zu konsultieren (ausser in Notfällen).
- Der Hausarzt entscheidet, ob er die Behandlung selbst vornehmen kann oder ob ein Spezialist notwendig ist.

## ▲ Telmed

- Um Prämien einzusparen muss vor jedem Arztbesuch zuerst eine ärztliche Konsultation per Telefon erfolgen.



# Wechsel der Krankenversicherung

- ▲ Es ist nicht zwingend, beim selben Versicherer eine Grundversicherung und Zusatzversicherung abzuschliessen.
- ▲ Musterbriefe auf
  - [www.vs.ch/gesundheit](http://www.vs.ch/gesundheit) (> Krankenversicherung)
- ▲ Kündigungsfrist
  - Kündigung bis zum 30. November (Tag, an dem das Schreiben bei dem Versicherer eingetroffen sein muss).
  - **Es wird empfohlen, die Kündigung bis Mitte November per Einschreiben zu übermitteln.**

# Wechsel der Krankenversicherung

## **Offerten einholen** (Schriftlich, per Telefon oder Internet)

Gleiche Leistungen unabhängig von der Versicherung

Änderung des Versicherers möglich selbst während einer laufenden medizinischen Behandlung

## **Sich beim neuen Versicherer anmelden**

Der Versicherer MUSS die Mitgliedschaft ohne Einschränkung akzeptieren

## **Aktuelle Krankenversicherung kündigen**

Schriftlich kündigen (Brief per Einschreiben)

Unbezahlte Prämien oder Kostenbeteiligungen können zu einer Ablehnung des Wechsels des Krankenversicherers führen

# Schlussfolgerung

## ▲ **Durchschnittlicher Anstieg der Erwachsenenprämien 2019**

- CH : + Fr. 8.90 / + 2.4 %
- VS : + Fr. 15.60 / + 4.6 %

## ▲ **Durchschnittliche Prämie für Erwachsene im Wallis**

- unter dem schweizerischen Mittel von 18 Franken

## ▲ **Prämien vergleichen und Krankenversicherung wechseln**

- Die **Leistungen** der Grundversicherung sind bei allen Krankenkassen **gleich**
- **Franchise und alternative Modelle** (Telmed, Hausarzt, Bonus) um Prämien erhöhungen 2019 zu mildern.
- **Achtung** : Einige Versicherer haben das System der **Leistungsrückerstattung** (Tiers garant).

# Anhänge

## Übersicht der Prämie 2019

# Übersicht der Prämien 2019

## Prämien 2019, Region 1\*, Minimalfranchise, inklusive Unfallrisiko

Krankenkasse	Prämien 2019 Kinder (0 bis 18 Jahre)	Erhöhung 2018 / 2019 in Franken
Sanagate	91.70	5.50
EGK	92.60	0.70
Assura	94.30	4.80
Arcosana	95.70	2.90
sodalis	96.00	7.90
Agrisano	98.70	0.00
KPT / CPT	99.00	12.00
Provita	101.90	12.40
CSS	103.40	4.40
ÖKK	103.80	0.00
AMB	104.00	5.00
CMVEO	104.00	2.00
Concordia	104.80	4.50
Intras	105.80	0.00
Galenos	107.00	1.00
Sanitas	107.10	1.90
Atupri	108.50	5.20
Sana24	109.10	8.10
Philos	109.60	3.00
Easy Sana	109.70	3.00
Mutuelle Assurances	109.90	3.00
Vivacare	110.20	0.00
Avenir	110.60	3.00
Progrès	112.70	6.00
Kolping	114.50	2.40
Supra	115.50	3.00
Helsana	118.00	6.30
Swica	120.70	-0.80
Vivao sympany	120.80	1.30
Visana	121.90	1.20
Compact	122.60	7.50
Moove Sympany	130.20	2.80

Krankenkasse	Prämien 2019 Junge Erwachsene (19 bis 25 Jahre)	Erhöhung 2018 / 2019 in Franken
Sanitas	278.40	-100.30
Concordia	326.40	-69.20
Agrisano	327.60	-94.20
ÖKK	332.00	-83.00
Sanagate	333.60	-58.40
Arcosana	348.00	-74.00
Moove Sympany	348.80	-83.50
Vivacare	351.60	-65.90
CSS	352.50	-61.50
sodalis	353.20	14.20
Atupri	354.50	-22.80
Intras	360.80	-81.70
Progrès	360.80	-23.50
Mutuelle Assurances	362.20	-67.90
Vivao sympany	362.30	-79.90
Philos	364.10	-49.90
Kolping	366.80	-88.30
Assura	369.00	-19.70
Provita	370.40	12.40
Easy Sana	374.40	-39.00
Helsana	377.60	-24.70
CMVEO	377.80	-19.10
AMB	382.80	-19.30
Visana	386.00	-74.60
KPT / CPT	387.00	3.10
Compact	392.10	-68.10
Sana24	395.80	-6.90
Avenir	396.90	-39.50
Swica	402.40	-42.80
Galenos	407.00	4.00
Supra	430.50	-27.20
EGK	433.20	-19.10

Krankenkasse	Prämien 2019 Erwachsene (ab 26 Jahre)	Erhöhung 2018 / 2019 in Franken
Assura	410.00	21.30
ÖKK	415.00	0.00
sodalis	415.50	34.60
Atupri	417.00	19.90
Sanagate	417.00	25.00
Sanitas	428.30	7.60
Galenos	430.00	4.00
KPT / CPT	430.00	15.00
Arcosana	435.00	13.00
Concordia	435.10	18.70
Sana24	435.30	32.60
Vivacare	439.40	0.00
Agrisano	448.70	0.00
Progrès	451.00	24.00
Philos	452.40	12.00
CMVEO	455.00	14.00
EGK	456.00	3.70
AMB	460.00	23.00
Easy Sana	462.70	23.00
Provita	462.90	56.10
Moove Sympany	465.00	10.00
CSS	470.00	20.00
Helsana	472.00	25.00
Mutuelle Assurances	472.50	15.00
Intras	481.00	0.00
Vivao sympany	483.00	5.00
Kolping	489.00	10.00
Compact	490.10	29.90
Avenir	496.20	32.00
Swica	502.90	-3.00
Supra	507.70	50.00
Visana	528.60	5.20

\*Die Region 1 (die teurere) umfasst nahezu alle Gemeinden des Mittel- und Unterwallis.

\*Die Region 2 (die günstigere) umfasst alle Gemeinden des Oberwallis sowie einige Gemeinden des Bezirkes Siders (Anniviers und Venthône) und einige Gemeinden des Bezirkes Hérens (Evolène, Hérémence, Saint-Martin, Vex und Mont-Noble).

# Übersicht der Prämien 2019

## Prämien 2019, Region 2\*, Minimalfranchise, inklusive Unfallrisiko

Krankenkasse	Prämien 2019 Kinder (0 bis 18 Jahre)	Erhöhung 2018 / 2019 in Franken
EGK	82.40	0.90
Sanagate	82.90	5.00
Assura	83.00	4.20
Agrisano	84.20	0.00
KPT / CPT	86.00	10.00
sodalis	86.60	6.30
Arcosana	87.30	2.60
CSS	93.30	4.00
Provita	93.50	11.40
Intras	95.90	0.00
Concordia	96.30	4.20
ÖKK	96.30	0.00
Galenos	97.00	1.00
Vivacare	97.80	0.00
Sana24	98.70	7.40
Kolping	99.30	2.10
Atupri	101.70	4.90
Swica	102.70	-0.60
Philos	103.10	3.00
Progrès	103.20	5.00
AMB	104.00	5.00
CMVEO	104.00	2.00
Avenir	106.00	3.00
Mutuelle Assurances	106.70	3.00
Easy Sana	107.80	3.00
Helsana	109.20	7.50
Vivao sympany	109.50	1.20
Sanitas	110.10	0.00
Visana	113.20	1.10
Supra	115.50	3.00
Moove Sympany	118.20	2.50
Compact	123.70	6.50

Krankenkasse	Prämien 2019 Junge Erwachsene (19 bis 25 Jahre)	Erhöhung 2018 / 2019 in Franken
Agrisano	279.40	-80.30
Sanitas	286.10	-110.00
Concordia	299.70	-63.60
Sanagate	301.60	-52.40
ÖKK	308.00	-77.00
Vivacare	312.10	-58.40
Moove Sympany	316.50	-75.90
Arcosana	317.60	-67.40
Kolping	318.00	-76.30
CSS	318.00	-55.50
sodalis	326.40	9.60
Intras	327.00	-74.10
Vivao sympany	328.50	-72.10
Progrès	330.40	-23.30
Assura	331.00	-17.70
Atupri	332.40	-21.10
KPT / CPT	337.50	2.60
Philos	338.80	-49.90
Provita	340.00	11.60
Swica	342.40	-36.10
Mutuelle Assurances	349.10	-67.90
Helsana	349.60	-16.70
Sana24	357.80	-6.20
Visana	358.50	-69.40
Galenos	364.00	4.00
Easy Sana	366.90	-39.00
CMVEO	377.80	-19.10
Avenir	378.20	-39.50
AMB	382.80	-19.30
EGK	385.60	-15.60
Compact	395.60	-73.10
Supra	430.50	-27.20

Krankenkasse	Prämien 2019 Erwachsene (ab 26 Jahre)	Erhöhung 2018 / 2019 in Franken
Assura	367.80	19.10
KPT / CPT	375.00	13.00
Sanagate	377.00	23.00
Agrisano	382.70	0.00
Galenos	383.00	4.00
sodalis	384.00	28.00
ÖKK	385.00	0.00
Vivacare	390.00	0.00
Atupri	391.00	18.90
Sana24	393.50	29.50
Arcosana	397.00	12.00
Concordia	399.60	17.20
EGK	405.80	4.60
Progrès	413.00	20.00
Moove Sympany	422.00	9.00
CSS	424.00	18.00
Kolping	424.00	9.00
Provita	424.90	51.80
Philos	425.50	12.00
Swica	427.90	-2.20
Intras	436.00	0.00
Helsana	437.00	30.00
Vivao sympany	438.00	5.00
Sanitas	440.10	0.00
Easy Sana	454.80	23.00
CMVEO	455.00	14.00
Mutuelle Assurances	458.60	15.00
AMB	460.00	23.00
Avenir	476.30	32.00
Visana	491.00	4.80
Compact	494.50	25.80
Supra	507.70	50.00

\*Die Region 1 (die teurere) umfasst nahezu alle Gemeinden des Mittel- und Unterwallis.

\*Die Region 2 (die günstigere) umfasst alle Gemeinden des Oberwallis sowie einige Gemeinden des Bezirkes Siders (Anniviers und Venthône) und einige Gemeinden des Bezirkes Hérens (Evolène, Hérémece, Saint-Martin, Vex und Mont-Noble).