



DIE LAGE AUF DEM ARBEITSMARKT IM MÄRZ 2018

Ende März waren in den Regionalen Arbeitsvermittlungszentren (RAV) des Wallis 6043 Arbeitslose gemeldet, d.h. 1030 weniger als Ende Februar. Die Arbeitslosenquote ging um 0,6 Prozentpunkte auf 3,5 % zurück, was wesentlich auf saisonalen Faktoren beruht.

Der Rückgang der Arbeitslosigkeit im März ist in erster Linie auf die Wiederaufnahme der Arbeit im Baugewerbe und in der Landwirtschaft zurückzuführen. Fast 82 % des monatlichen Rückgangs entfallen auf diese Tätigkeitsbereiche. Dieser saisonale Aspekt wird mit der starken Abnahme der Zahl der Kurzzeitarbeitslosen, d.h. Personen, die seit 1 - 6 Monaten arbeitslos gemeldet sind, bestätigt. 93 % des monatlichen Rückgangs der Arbeitslosigkeit entfallen auf diese Gruppe.

Im Unterwallis ging die Arbeitslosigkeit vor allem im Baugewerbe und in der Landwirtschaft zurück, während dies im Oberwallis nur im Baugewerbe der Fall war.

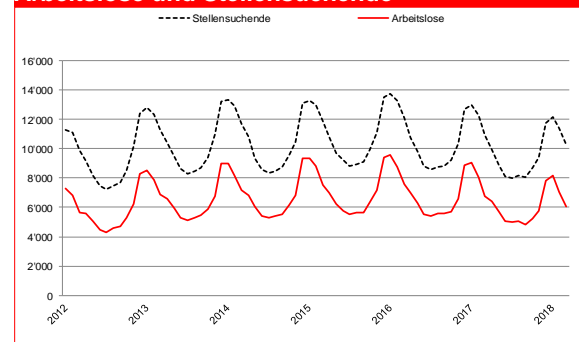
Der jährliche Rückgang der Arbeitslosigkeit (-728 Arbeitslose, -11 %) bleibt markant und bestätigt so die günstige Wirtschaftslage dieser letzten Monate (Hinweis: jährlicher Rückgang in den meisten nicht saisonalen Berufen). Die Experten-Gruppe des Bundes rechnet für das Jahr 2018 mit der Aufrechterhaltung einer robusten Wirtschaft (Wachstum des Schweizer BIP um 2,4 % und des Walliser BIP um 1,9 %).

9. April 2018

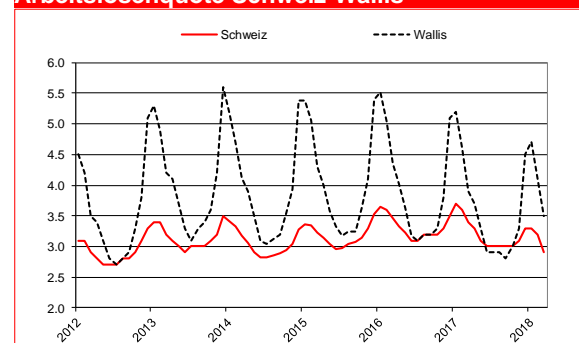
Arbeitslosigkeit März 2018

	Quote	Arbeitslose	
Wallis	3.5%	6043	↘
Oberwallis	1.1%	489	↘
Mittelwallis	4.2%	2841	↘
Unterwallis	4.3%	2713	↘

Arbeitslose und Stellensuchende



Arbeitslosenquote Schweiz-Wallis

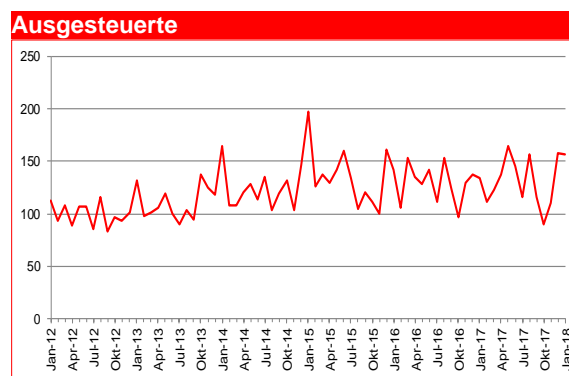
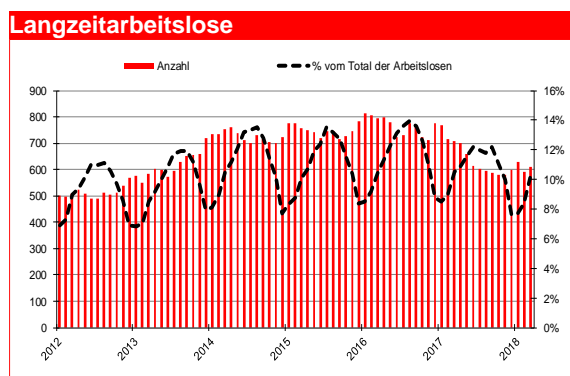


Arbeitslosigkeit nach Regionen

	Arbeitslosenquote			Arbeitslose		
	März 2018	Monatl. Differenz	Jährl. Differenz	März 2018	Monatl. Differenz	Jährl. Differenz
Schweiz	2.9	-0.3	-0.5	130413	-13517	-21867
Wallis	3.5	-0.6	-0.4	6043	-1030	-728
Oberwallis	1.1	-0.1	-0.4	489	-30	-143
Mittelwallis	4.2	-0.9	-0.7	2841	-568	-442
Unterwallis	4.3	-0.6	-0.2	2713	-432	-143
RAV Oberwallis	1.1	-0.1	-0.4	483	-27	-144
ORP Sierre	3.5	-1.0	-0.9	817	-224	-195
ORP Sion	4.6	-0.8	-0.5	2025	-349	-247
ORP Martigny	4.9	-1.0	-0.2	1613	-304	-48
ORP Monthey-St.-Maurice	3.5	-0.4	-0.3	1101	-125	-94

Kontaktperson

Michaël Jacquier, wissenschaftlicher Mitarbeiter bei der Arbeitsmarktbeobachtung Wallis, zwischen 11.00 Uhr und 11.30 Uhr. Tel. 027 606 73 38



Profil der Arbeitslosen

	Arbeitslose			Arbeitslosenquote		
	März 2018	Monatl. Differenz	Jährl. Differenz	Monatl. Differenz	Jährl. Differenz	
15-24 Jährige	739	-90	-86	3.3	-0.4	-0.4
25-49 Jährige	3557	-716	-533	3.6	-0.7	-0.5
50 Jährige und älter	1747	-224	-109	3.4	-0.4	-0.2
Männer	3824	-947	-444	4.0	-1.0	-0.5
Frauen	2219	-83	-284	2.8	-0.1	-0.3
Schweizer	2864	-218	-264	2.2	-0.2	-0.2
Ausländer	3179	-812	-464	7.3	-1.8	-1.0
Seit 1-6 Monaten arbeitslos	4370	-965	-502			
Seit 6-12 Monaten arbeitslos	1062	-84	-129			
Seit mehr als 12 Mt. arbeitslos (Langzeitarbeitslos)	611	19	-97			

Arbeitslose nach Berufsgruppen

	März 2018		Monatliche Differenz		Jährliche Differenz	
	Bestände	Anteil in %	absolut	relativ in %	absolut	relativ in %
Saisonale Berufe						
Baugewerbe	1617	27	-643	-28	-156	-9
Gastgewerbe, Hauswirtschaft und Reinigung	888	15	-10	-1	-166	-16
Land-, Forstwirtschaft und Tierzucht	398	7	-200	-33	-36	-8
Nicht-saisonale Berufe						
Industrie	646	11	-67	-9	-84	-12
Handel und Verkauf	538	9	-20	-4	-70	-12
Transport und Technik	427	7	-54	-11	-71	-14
Information und Kommunikation	134	2	-9	-6	-12	-8
Wissenschaften, Finanzen, spezialisierte Tätigkeiten	254	4	-10	-4	-17	-6
Administration und Sicherheit	609	10	-7	-1	-45	-7
Gesundheit und Soziales	380	6	-2	-1	-45	-11
Künstlerische Berufe	36	1	-3	-8	-5	-12
Andere Berufe	116	2	-5	-4	-21	-15

Arbeitslosenquote: Ab dem 1. Januar 2014 wird die Arbeitslosenquote anhand der Erhebung der Erwerbstätigen aus einem 3-Jahres-Pooling (2012-2014) des Bundesamtes für Statistik (BFS) errechnet. Die aktiven Bevölkerung im Wallis beträgt 174'064 Personen.

Arbeitslose: Personen, welche bei einem Regionalen Arbeitsvermittlungszentrum (RAV) gemeldet sind, keine Stelle haben und sofort vermittelbar sind

Stellensuchende: Alle arbeitslosen und nichtarbeitslosen Personen, welche beim RAV gemeldet sind und eine Stelle suchen.

Langzeitarbeitslose: Personen, die seit mehr als einem Jahr arbeitslos gemeldet sind Dabei ist unerheblich, ob sie Arbeitslosenentschädigung erhalten oder nicht.

Ausgesteuerte: Arbeitslose, die ihren Höchstanspruch auf Taggelder ausgeschöpft haben oder deren Taggelderanspruch nach Ablauf der zweijährigen Rahmenfrist erloschen ist, ohne dass eine neue Rahmenfrist für den Leistungsbezug eröffnet werden konnte

Quelle: Zahlen des Staatssekretariats für Wirtschaft (SECO)

Das vollständige Statistikbulletin finden Sie auf <https://www.vs.ch/de/web/sict/statistik-und-publikationen>.