



## SITUATION SUR LE MARCHÉ DU TRAVAIL EN MARS 2018

À la fin mars 6043 chômeurs étaient inscrits auprès des Offices régionaux de placement (ORP) valaisans, soit 1030 de moins qu'à la fin février. Le taux de chômage a reculé à 3.5% (-0.6 point). Cette diminution est essentiellement due à des facteurs saisonniers.

La baisse du chômage de mars est due avant tout à la reprise d'activité dans les professions de la construction et de l'agriculture, qui représentent à elles seules près du 82% du recul mensuel du chômage. Cet aspect saisonnier se confirme par la diminution importante du nombre de chômeurs de courte durée – inscrits au chômage depuis 1 à 6 mois - qui représentent 93% de la baisse mensuelle du chômage.

Dans le Valais romand, le recul est porté par la reprise des activités dans la construction et l'agriculture, alors qu'il est porté par la construction dans le Haut-Valais.

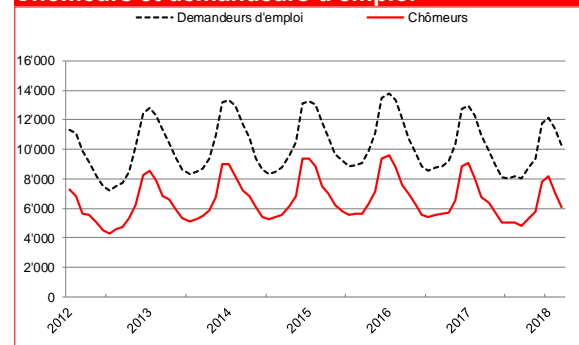
La diminution annuelle du chômage (-728 chômeurs, -11%) reste marquée, confirmant ainsi la conjoncture favorable de ces derniers mois (Indication : recul annuel dans la majorité des professions non saisonnières). Le Groupe d'experts de la Confédération prévoit le maintien d'une conjoncture robuste pour l'année 2018 (croissance de 2,4 % du PIB suisse et de +1.9% en Valais).

9 avril 2018

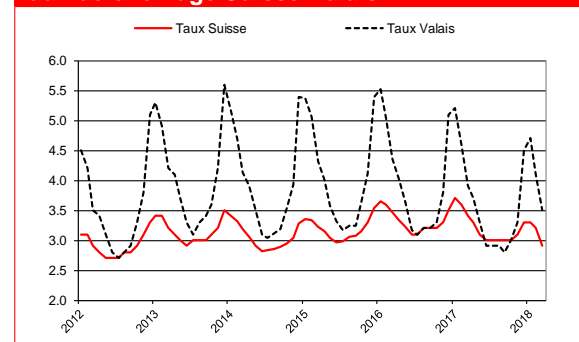
### Chômage mars 2018

	Taux	Chômeurs	
Valais	3.5%	6043	↓
Haut-Valais	1.1%	489	↓
Valais central	4.2%	2841	↓
Bas-Valais	4.3%	2713	↓

### Chômeurs et demandeurs d'emploi



### Taux de chômage Suisse-Valais



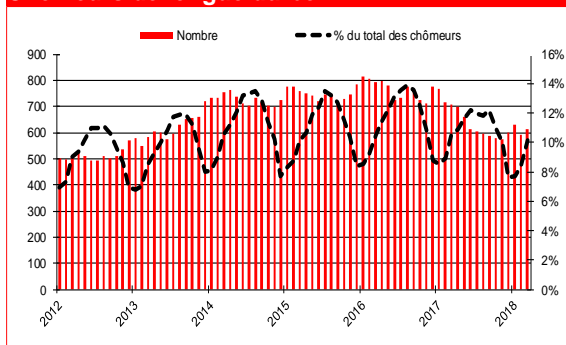
### Chômage par régions

	Taux de chômage			Chômeurs		
	Mars 2018	variation mensuelle	variation annuelle	Mars 2018	variation mensuelle	variation annuelle
Suisse	2.9	-0.3	-0.5	130'413	-13517	-21867
Valais	3.5	-0.6	-0.4	6043	-1030	-728
Haut-Valais	1.1	-0.1	-0.4	489	-30	-143
Valais Central	4.2	-0.9	-0.7	2841	-568	-442
Bas-Valais	4.3	-0.6	-0.2	2713	-432	-143
RAV Oberwallis	1.1	-0.1	-0.4	483	-27	-144
ORP Sierre	3.5	-1.0	-0.9	817	-224	-195
ORP Sion	4.6	-0.8	-0.5	2025	-349	-247
ORP Martigny	4.9	-1.0	-0.2	1613	-304	-48
ORP Monthey-St.-Maurice	3.5	-0.4	-0.3	1101	-125	-94

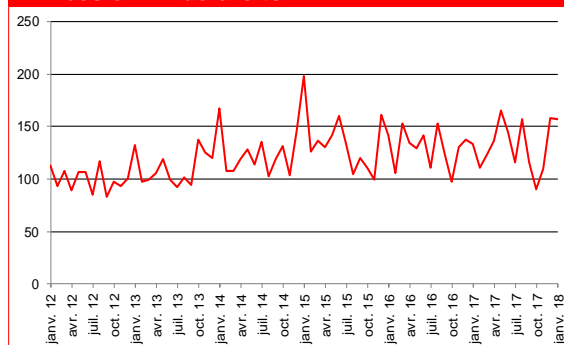
### Contact

Michaël Jacquier, collaborateur scientifique à l'Observatoire valaisan de l'emploi (OVE), entre 11h00 et 11h30.  
Tél. 027 606 73 38

## Chômeurs de longue durée



## Arrivées en fin de droits



## Profil des chômeurs

	Chômeurs			Taux de chômage		
	Mars 2018	variation mensuelle	variation annuelle		variation mensuelle	variation annuelle
<b>15-24 ans</b>	739	-90	-86	3.3	-0.4	-0.4
<b>25-49 ans</b>	3557	-716	-533	3.6	-0.7	-0.5
<b>50 ans et plus</b>	1747	-224	-109	3.4	-0.4	-0.2
<b>Hommes</b>	3824	-947	-444	4.0	-1.0	-0.5
<b>Femmes</b>	2219	-83	-284	2.8	-0.1	-0.3
<b>Suisses</b>	2864	-218	-264	2.2	-0.2	-0.2
<b>Etrangers</b>	3179	-812	-464	7.3	-1.8	-1.0
<b>Au chômage depuis 1-6 mois</b>	4370	-965	-502			
<b>Au chômage depuis 6-12 mois</b>	1062	-84	-129			
<b>Au chômage depuis plus de 12 mois (longue durée)</b>	611	19	-97			

## Chômage par groupes de professions

	Mars 2018					
	Effectifs	Part en %	Variation mensuelle		Variation annuelle	
			Absolue	Relative en %	Absolue	Relative en %
<b>Professions saisonnières</b>						
Construction	1617	27	-643	-28	-156	-9
Hôtellerie, restauration et nettoyage	888	15	-10	-1	-166	-16
Agriculture, économie forestière, élevage animaux	398	7	-200	-33	-36	-8
<b>Professions non saisonnières</b>						
Industrie	646	11	-67	-9	-84	-12
Professions commerciales et de la vente	538	9	-20	-4	-70	-12
Transports et activités techniques	427	7	-54	-11	-71	-14
Information et communication	134	2	-9	-6	-12	-8
Activités spécialisées, scientifiques et financières	254	4	-10	-4	-17	-6
Activités de service administratif et de soutien	609	10	-7	-1	-45	-7
Santé humaine et action sociale	380	6	-2	-1	-45	-11
Professions artistiques	36	1	-3	-8	-5	-12
Autres professions	116	2	-5	-4	-21	-15

**Taux de chômage** : Depuis le 1er janvier 2014, le taux de chômage est calculé sur le recensement de la population active issue de la mise en commun de données recueillies sur 3 ans (2012-2014) par l'Office fédéral de statistique (OFS). Le Valais compte une population active de 174'064 personnes.

**Chômeurs** : Personnes annoncées auprès des offices régionaux de placement, qui n'ont pas d'emploi et sont immédiatement disponibles en vue d'un placement, peu importe qu'elles touchent, ou non, une indemnité de chômage.

**Demandeurs d'emploi** : Tous les demandeurs d'emploi, chômeurs et non-chômeurs, inscrits aux ORP et cherchant un emploi.

**Chômeurs de longue durée** : Personnes inscrites au chômage depuis plus d'une année

**Chômeurs en fin de droit** : chômeurs qui ont épuisé leur droit maximum aux indemnités journalières ou dont le droit aux indemnités journalières s'est éteint à l'expiration du délai-cadre de deux ans sans qu'il n'ait pu ouvrir un nouveau délai-cadre d'indemnisation.

Source : Chiffres fournis par le Secrétariat d'Etat à l'économie (SECO)

Le bulletin statistique complet est disponible sur <https://www.vs.ch/fr/web/sict/statistiques-et-publications>