

Rapport sur les finances communales

Bericht über die Gemeindefinanzen



Comptes/Rechnung 2016

Mars/März 2018

Département de la sécurité, des institutions et du sport
Service des affaires intérieures et communales

Departement für Sicherheit, Institutionen und Sport
Dienststelle für innere und kommunale Angelegenheiten

27.03.2018 - Rapport finances communales 2016 – Bericht Gemeindefinanzen 2016 – DSIS/DSIS - SAIC/DIKA



1

Déroulement de la séance

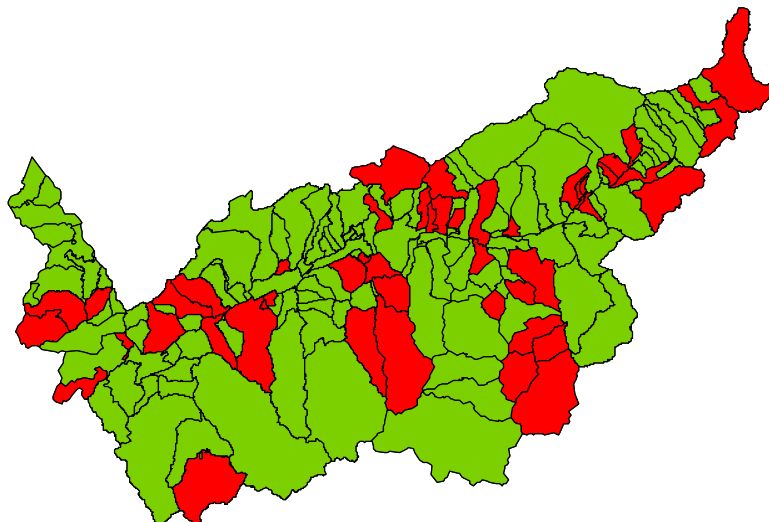
- 1. Message introductif** par M. le Chef du Département Frédéric Favre
- 2. Généralités sur les communes et bases légales** par M. le Chef de Service Maurice Chevrier
- 3. Comptes communaux 2016, coefficient d'impôt et indicateurs financiers** par MM. Francis Gasser, chef de la Section des finances communales et Ewald Gruber, collaborateur économique
- 4. Intervention de M. Stéphane Coppey**, Président de la Fédération des communes valaisannes
- 5. Conclusion** par M. le Chef du Département Frédéric Favre

27.03.2018 - Rapport finances communales 2016 – Bericht Gemeindefinanzen 2016 – DSIS/DSIS - SAIC/DIKA



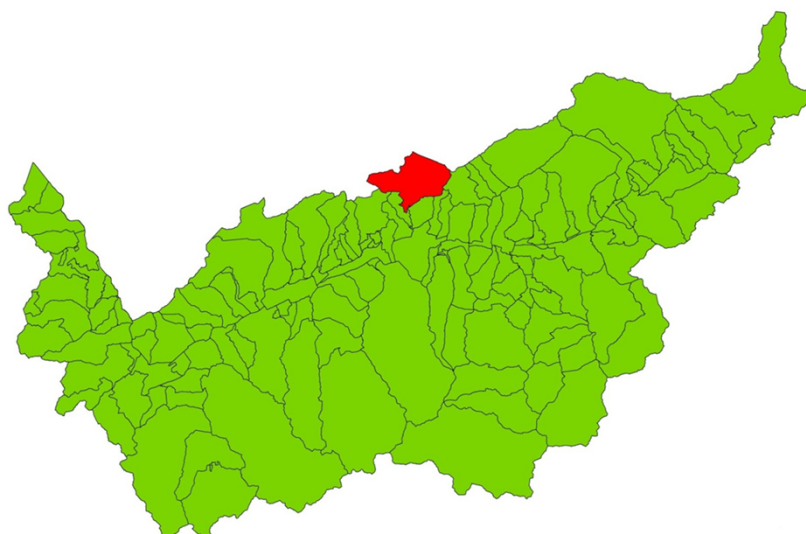
2

31.12.2003 – Fortune et découvert



27.03.2018 - Rapport finances communales 2016 – Bericht Gemeindefinanzen 2016 – DSIS/DSIS - SAIC/DIKA

31.12.2016 – Fortune et découvert



27.03.2018 - Rapport finances communales 2016 – Bericht Gemeindefinanzen 2016 – DSIS/DSIS - SAIC/DIKA

Compte de fonctionnement

Présentation du résultat annuel	2012	2013	2014	2015	2016	Présentation des Jahresergebnisse
Compte de fonctionnement						Laufende Rechnung
Résultat avant amortissements comptables						Ergebnis vor Abschreibungen
Charges financières	fr. 1'537'982'437	1'571'654'770	1'584'688'526	1'605'333'572	1'643'897'737	Aufwand
Revenus financiers	fr. 1'880'070'801	1'945'626'501	1'898'655'594	1'980'376'456	2'019'921'611	Ertrag
Marge d'autofinancement	fr. 342'088'365	373'971'731	313'967'068	375'042'884	376'023'874	Selbstfinanzierungsmarge
Résultat après amortissements comptables						Ergebnis nach Abschreibungen
Marge d'autofinancement	fr. 342'088'365	373'971'731	313'967'068	375'042'884	376'023'874	Selbstfinanzierungsmarge
Amortissements ordinaires	fr. 236'623'490	253'153'940	249'080'985	266'544'441	276'800'535	Ordentliche Abschreibungen
Amortissements complémentaires	fr. 38'817'855	51'124'972	31'150'579	42'586'911	50'049'461	Zusätzliche Abschreibungen
Amortissement du découvert au bilan	fr. 816'045	37'505	138'790	383'876	3'828'656	Abschreibung des Bilanzfehlbetrages
Excédent de revenus	fr. 65'830'974	69'656'314	33'596'714	65'527'657	45'345'222	Ertragsüberschuss

27.03.2018 - Rapport finances communales 2016 – Bericht Gemeindefinanzen 2016 – DSIS/DSIS - SAIC/DIKA



5

Compte des investissements - Financement

Présentation du résultat annuel	2012	2013	2014	2015	2016	Présentation des Jahresergebnisse
Compte des investissements						Investitionsrechnung
Dépenses	fr. 558'984'586	525'495'064	511'459'303	572'651'980	504'909'666	Ausgaben
Recettes	fr. 110'411'094	123'795'214	116'208'707	144'661'409	110'258'770	Einnahmen
Investissements nets	fr. 448'573'491	401'699'850	395'250'596	427'990'571	394'650'896	Nettoinvestitionen

Présentation du résultat annuel	2012	2013	2014	2015	2016	Présentation des Jahresergebnisse
Financement						Finanzierung
Marge d'autofinancement	fr. 342'088'365	373'971'731	313'967'068	375'042'884	376'023'874	Selbstfinanzierungsmarge
Investissements nets	fr. 448'573'491	401'699'850	395'250'596	427'990'571	394'650'896	Nettoinvestitionen
Insuffisance de financement	fr. 106'485'127	27'728'120	81'283'528	52'947'687	18'627'022	Finanzierungsfehlbetrag
Excédent de financement	fr. -	-	-	-	-	Finanzierungsüberschuss

27.03.2018 - Rapport finances communales 2016 – Bericht Gemeindefinanzen 2016 – DSIS/DSIS - SAIC/DIKA



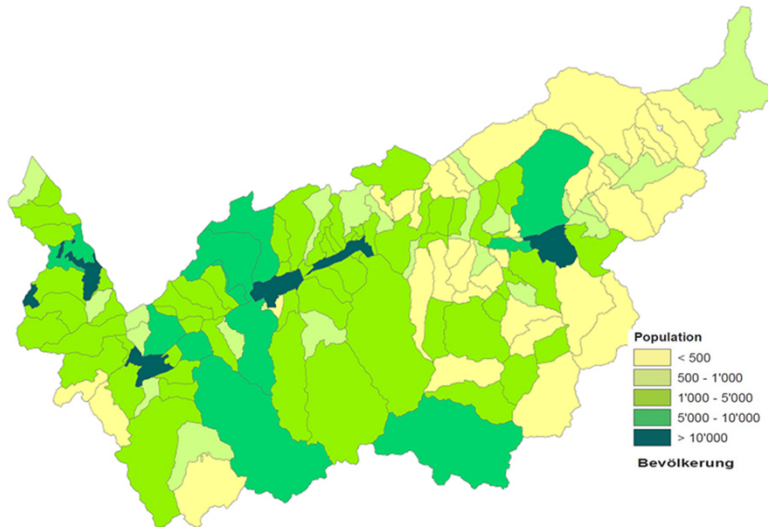
6

2. Généralités sur les communes et bases légales par M. le Chef de Service Maurice Chevrier.

Bases légales

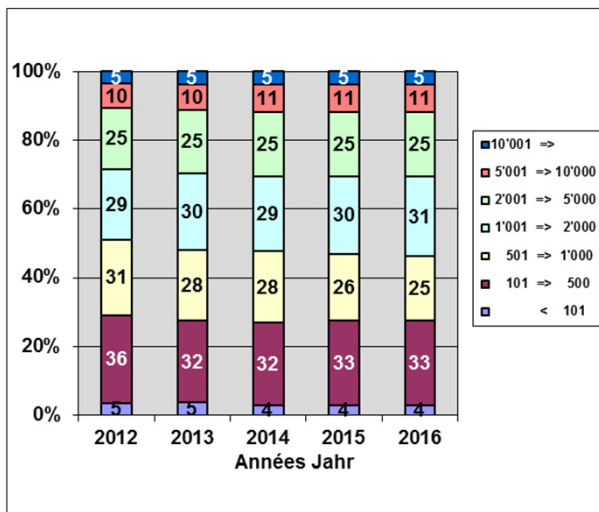
- ✓ **Loi sur les communes (LCo) du 5.2. 2004**
- ✓ **Ordonnance sur la gestion financière des Communes (OGFCo) du 16.6.2004 yc modifications du 5.10.2012.**
- ✓ **Ordonnance sur les fusions de communes(OFus) du 25 janvier 2012 (22.10.2014)**

Nombre d'habitants au 31.12.2016



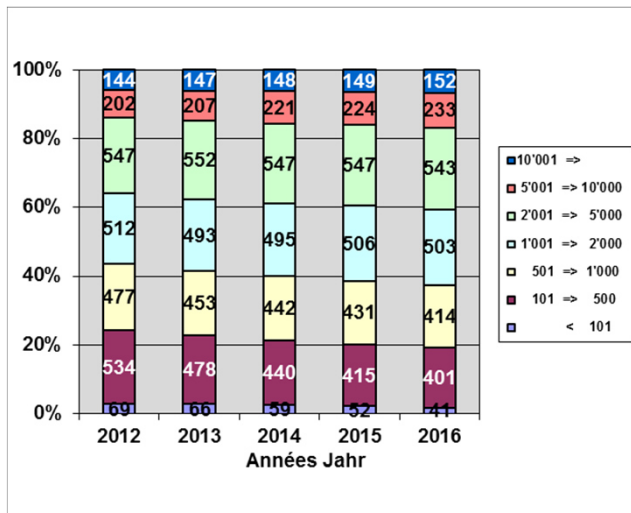
27.03.2018 - Rapport finances communales 2016 – Bericht Gemeindefinanzen 2016 – DSIS/DSIS - SAIC/DIKA

Situation en Valais



27.03.2018 - Rapport finances communales 2016 – Bericht Gemeindefinanzen 2016 – DSIS/DSIS - SAIC/DIKA

Situation en Suisse



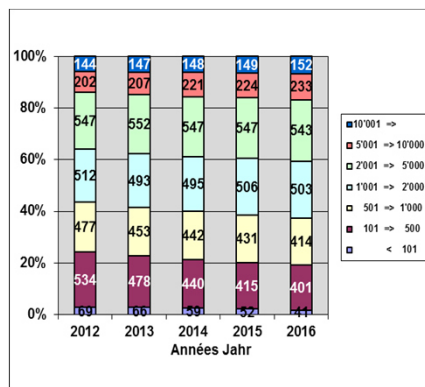
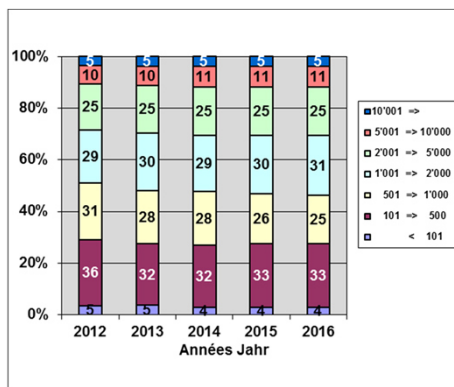
27.03.2018 - Rapport finances communales 2016 – Bericht Gemeindefinanzen 2016 – DSIS/DSIS - SAIC/DIKA

Nombre de communes en Suisse

Canton/Kanton	Au 31.12/Per 31.																		Variation depuis 1990	
	1990	2000	2006	2007	2008	2009	2010	2011	2012	2013	2014	2015	2016	2017	2018	en unité	en %			
																Veränderung seit 1990				
																in Anzahl	in %			
Aargau	232	232	229	229	229	229	220	220	219	216	213	213	213	212	-20	-8.6%				
Appenzell A.Rh.	20	20	20	20	20	20	20	20	20	20	20	20	20	20	0	0.0%				
Appenzell I.Rh.	6	6	6	6	6	6	6	6	6	6	6	6	6	6	0	0.0%				
Basel-Landschaft	73	86	86	86	86	86	86	86	86	86	86	86	86	86	13	17.8%				
Basel-Stadt	3	3	3	3	3	3	3	3	3	3	3	3	3	3	0	0.0%				
Bern	412	400	398	396	395	392	388	383	382	379	362	356	352	351	347	-65	-15.8%			
Fribourg	259	242	168	168	168	168	167	165	164	163	163	150	136	136	-123	-47.5%				
Genève	45	45	45	45	45	45	45	45	45	45	45	45	45	45	0	0.0%				
Glarus	29	29	25	25	25	25	25	3	3	3	3	3	3	3	-26	-89.7%				
Graubünden	213	212	207	206	203	190	180	178	176	158	146	125	114	112	108	-105	-49.3%			
Jura	82	83	83	83	83	64	64	64	64	57	57	57	57	55	-27	-32.9%				
Luzern	107	107	97	96	96	88	87	87	87	83	83	83	83	83	-24	-22.4%				
Neuchâtel	62	62	62	62	62	53	53	53	53	37	37	37	36	31	-31	-50.0%				
Nidwalden	11	11	11	11	11	11	11	11	11	11	11	11	11	11	0	0.0%				
Obwalden	7	7	7	7	7	7	7	7	7	7	7	7	7	7	0	0.0%				
St Gallen	90	90	89	88	88	86	85	85	85	77	77	77	77	77	-13	-14.4%				
Schaffhausen	34	34	32	32	32	27	27	27	27	26	26	26	26	26	-8	-23.5%				
Schwyz	30	30	30	30	30	30	30	30	30	30	30	30	30	30	0	0.0%				
Solothurn	130	126	125	125	125	122	121	120	118	109	109	109	109	109	-21	-16.2%				
Thurgau	179	80	80	80	80	80	80	80	80	80	80	80	80	80	-99	-55.3%				
Tessin	247	245	190	190	181	169	157	157	147	135	135	130	115	115	-132	-53.4%				
Uri	20	20	20	20	20	20	20	20	20	20	20	20	20	20	0	0.0%				
Valais	163	160	153	153	153	143	141	141	135	134	134	134	126	126	-37	-22.7%				
Vaud	385	384	378	378	376	375	375	339	326	318	318	318	316	309	309	-76	-19.7%			
Zug	11	11	11	11	11	11	11	11	11	11	11	11	11	11	0	0.0%				
Zürich	171	171	171	171	171	171	171	171	171	171	170	169	168	166	-5	-2.9%				
Suisse/Schweiz	3'021	2'896	2'726	2'721	2'706	2'624	2'584	2'515	2'485	2'396	2'352	2'324	2'287	2'240	2'222	-799	-26.4%			

27.03.2018 - Rapport finances communales 2016 – Bericht Gemeindefinanzen 2016 – DSIS/DSIS - SAIC/DIKA

Situation en Valais et en Suisse



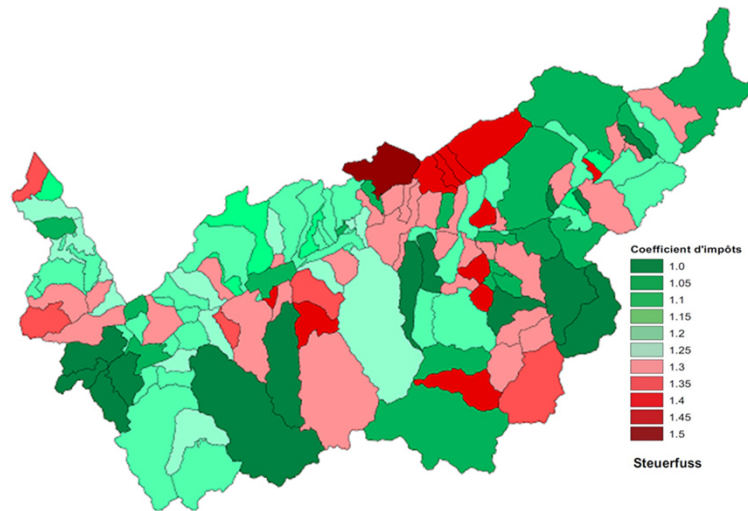
27.03.2018 - Rapport finances communales 2016 – Bericht Gemeindefinanzen 2016 – DSIS/DSIS - SAIC/DIKA

3. Comptes communaux 2016, coefficient d'impôt et indicateurs financiers par MM.

Francis Gasser, chef de la Section des finances communales et Ewald Gruber, collaborateur économique

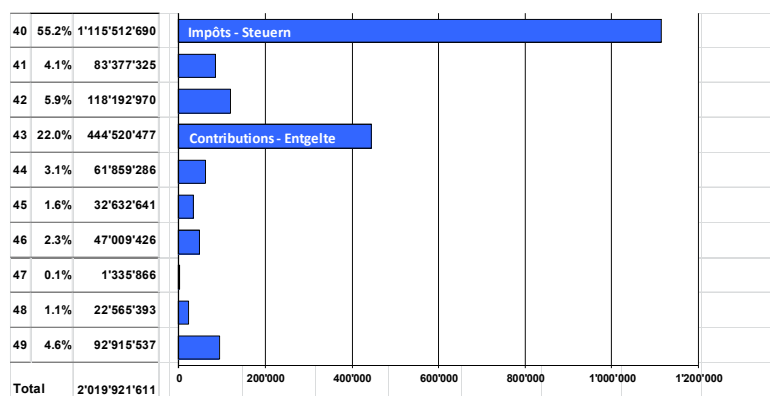
27.03.2018 - Rapport finances communales 2016 – Bericht Gemeindefinanzen 2016 – DSIS/DSIS - SAIC/DIKA

Coefficient d'impôt appliqué en 2016



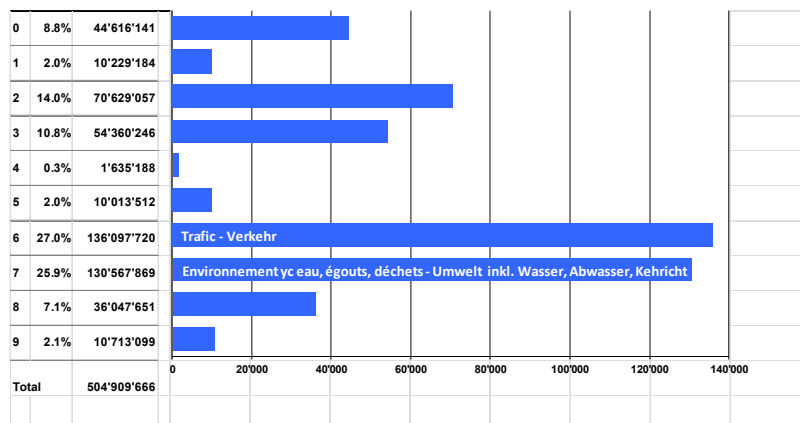
27.03.2018 - Rapport finances communales 2016 – Bericht Gemeindefinanzen 2016 – DSIS/DSIS - SAIC/DIKA

Revenus de fonctionnement par nature



27.03.2018 - Rapport finances communales 2016 – Bericht Gemeindefinanzen 2016 – DSIS/DSIS - SAIC/DIKA

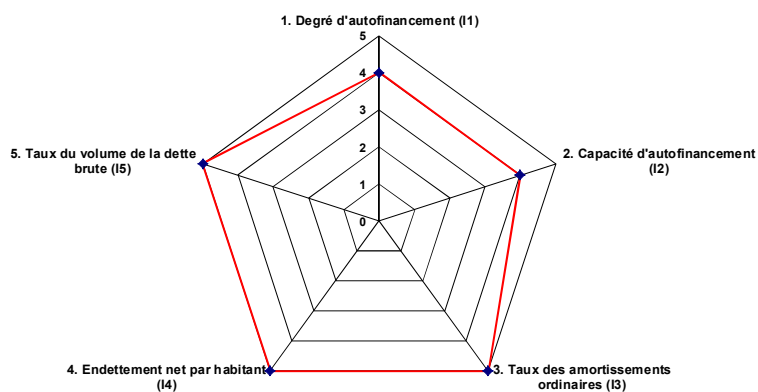
Dépenses d'investissement par fonction



27.03.2018 - Rapport finances communales 2016 – Bericht Gemeindefinanzen 2016 – DSIS/DSIS - SAIC/DIKA

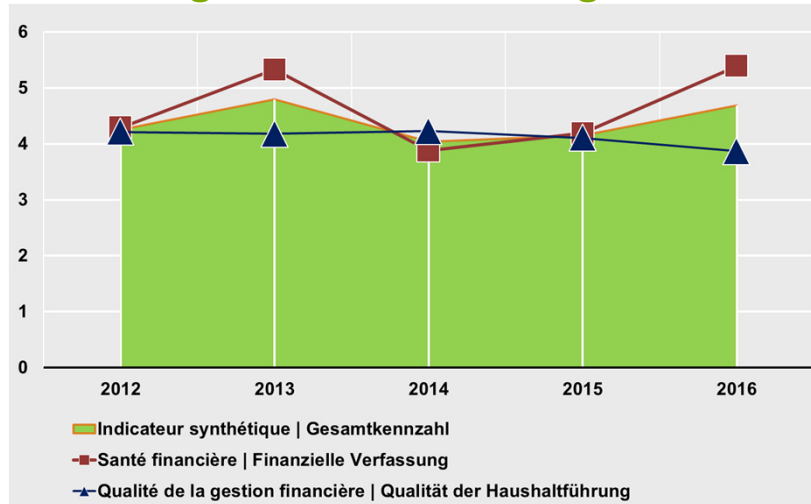
Indicateurs

Graphique des indicateurs financiers- moyenne des années 2015 et 2016



27.03.2018 - Rapport finances communales 2016 – Bericht Gemeindefinanzen 2016 – DSIS/DSIS - SAIC/DIKA

La situation financière communale s'améliore grâce à une bonne gestion

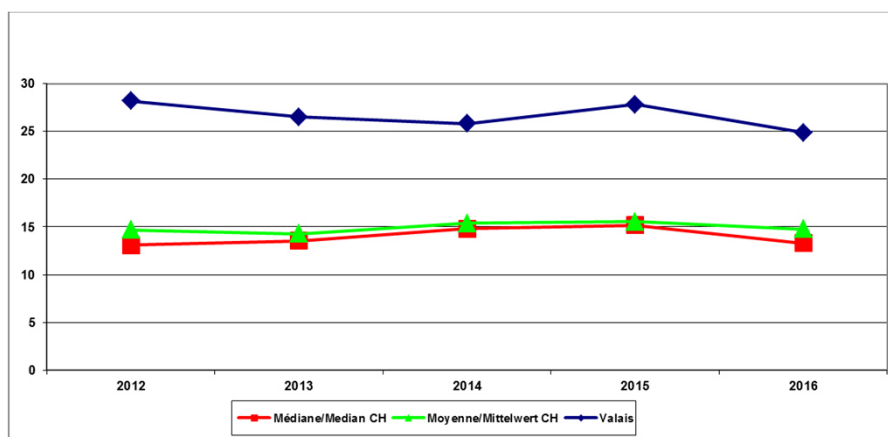


27.03.2018 - Rapport finances communales 2016 – Bericht Gemeindefinanzen 2016 – DSIS/DSIS - SAIC/DIKA

CANTON DU VALAIS
KANTON WALLIS

19

CACSFC – Quotité d'investissement



27.03.2018 - Rapport finances communales 2016 – Bericht Gemeindefinanzen 2016 – DSIS/DSIS - SAIC/DIKA

CANTON DU VALAIS
KANTON WALLIS

20

4. Intervention de M. Stéphane Coppey, Président de la Fédération des communes valaisannes.

M. Stéphane Coppey

- **La situation globale des finances communales peut être qualifiée de bonne à très bonne.**
- **Toutefois à nuancer de cas en cas, car toutes les communes ne sont pas dans la même situation financière.**
- **Les communes doivent répondre régulièrement à de nouvelles exigences légales et aux multiples attentes des citoyennes et citoyens.**

M. Stéphane Coppey

- La marge d'autofinancement totale s'élève à CHF 376 mios (CHF 342 mios en 2012).
- Le montant des investissements nets de toutes les communes s'élève à CHF 394 mios en 2016 (CHF 448 mios en 2012).
- La dette nette consolidée par habitant en 2016 est de CHF 1'647 (CHF 1'160 en 2012).
- Les communes doivent pouvoir compter sur une stabilité de leurs recettes pour assurer leurs diverses tâches.

M. Stéphane Coppey

- Pour l'avenir des incertitudes demeurent et sont à relever:
 - situation économique à moyen terme;
 - effet de la révision fiscale au niveau fédéral (projet fiscal 17);
 - augmentation des tâches dévolues aux communes;
 - augmentation des investissements nécessaires imposés par de nouvelles normes légales.

5. Conclusion par M. le Chef du Département Frédéric Favre.

**Merci de votre attention
Questions ?**



Rapport sur les finances communales

Bericht über die Gemeindefinanzen



Comptes/Rechnung 2016

Mars/März 2018

Département de la sécurité, des institutions et du sport
Service des affaires intérieures et communales

Departement für Sicherheit, Institutionen und Sport
Dienststelle für innere und kommunale Angelegenheiten