



## DIE LAGE AUF DEM ARBEITSMARKT IM DEZEMBER 2017

Ende Dezember waren in den Regionalen Arbeitsvermittlungszentren (RAV) des Wallis 7835 Arbeitslose gemeldet. Im Vergleich zu Ende November sind dies 2049 mehr. Die Arbeitslosenquote stieg um 1,2 Prozentpunkte auf 4,5 %. Diese vornehmlich saisonal bedingte Zunahme ist die höchste auf schweizerischer Ebene.

Die Arbeitslosigkeit stieg im Dezember wegen der Einstellung der Baustellen im Winter vor allem in den Bauberufen stark an. In den Tourismusberufen nahm sie hingegen dank dem Beginn der Wintersaison ab. Das Profil der Ende Dezember arbeitslos gemeldeten Personen ist typisch für die Wintersaisonalität. Es handelt sich grösstenteils um ausländische Männer, die seit weniger als 6 Monaten arbeitslos gemeldet sind.

**Durchschnittswerte 2017.** Die durchschnittliche Zahl der Arbeitslosen im Wallis sank um 643 auf 6230. Die durchschnittliche kantonale Arbeitslosenquote ging um 0,3 Prozentpunkte auf 3,6 % zurück. Regional wurden folgende Arbeitslosenquoten verzeichnet: 1,3 % (-0,5 PP) für das Oberwallis, 4,6 % (-0,2 PP) für das Mittelwallis, 4,1 % (-0,3 PP) für das Unterwallis. Die nationale Arbeitslosenquote sank auf 3,2 % (-0,1 PP).

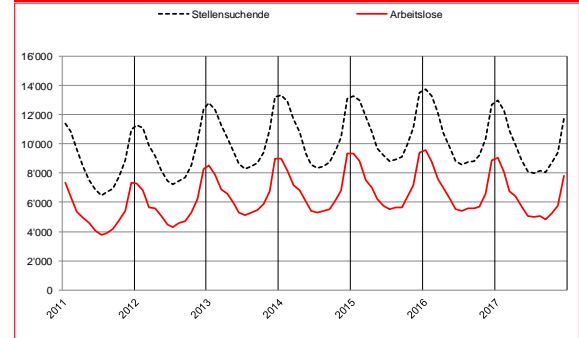
**Prognosen 2018.** Die Expertengruppe des Bundes rechnet für 2018 mit einem Schweizer BIP-Wachstum von 2,3 %. Die nationale Arbeitslosenquote dürfte 2018 2,9 % betragen (-0,3 PP). Für das Wallis sieht das BAK Economics voraus, dass der Kanton von der verbesserten internationalen Konjunkturlage profitieren und die Wachstumsimpulse von der Exportindustrie (Chemie und Metallindustrie) ausgehen dürften. Für den Walliser Arbeitsmarkt geht die Dienststelle für Industrie, Handel und Arbeit im 2018 von einer tieferen Arbeitslosenquote von 3,5 % aus.

9. Januar 2018

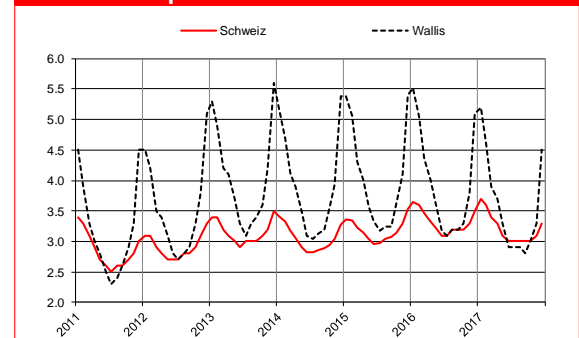
### Arbeitslosigkeit Dezember 2017

	Quote	Arbeitslose	
Wallis	4.5%	7835	↗
Oberwallis	1.6%	672	↗
Mittelwallis	5.8%	3914	↗
Unterwallis	5.1%	3249	↗

### Arbeitslose und Stellensuchende



### Arbeitslosenquote Schweiz-Wallis

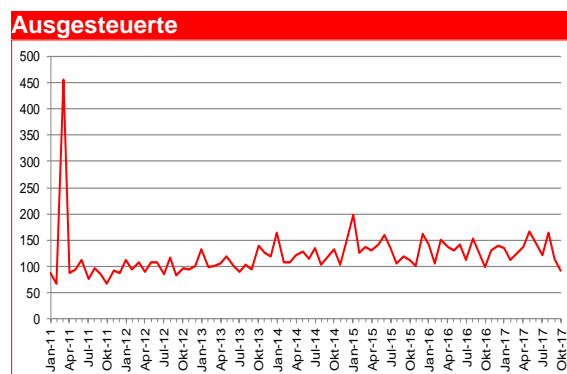
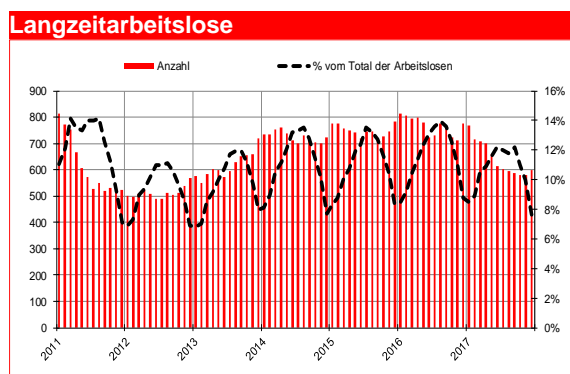


### Arbeitslosigkeit nach Regionen

	Arbeitslosenquote			Arbeitslose		
	Dez. 2017	Monatl. Differenz	Jährl. Differenz	Dez. 2017	Monatl. Differenz	Jährl. Differenz
Schweiz	3.3	0.2	0.1	146654	9337	-12718
Wallis	4.5	1.2	-0.6	7835	2049	-1025
Oberwallis	1.6	0.3	-0.7	672	108	-315
Mittelwallis	5.8	1.5	-0.5	3914	1007	-328
Unterwallis	5.1	1.5	-0.6	3249	934	-382
RAV Oberwallis	1.5	0.2	-0.8	662	106	-319
ORP Sierre	5.2	1.0	-0.7	1203	233	-175
ORP Sion	6.1	1.7	-0.4	2716	773	-152
ORP Martigny	6.2	2.2	-0.7	2015	705	-227
ORP Monthey-St.-Maurice	4.0	0.8	-0.5	1234	230	-151

### Kontaktperson

Peter Kalbermatten, Chef der Dienststelle für Industrie, Handel und Arbeit (DIHA), zwischen 11.00 Uhr und 11.30 Uhr - Tel. 027 606 73 05



### Profil der Arbeitslosen

	Arbeitslose			Arbeitslosenquote		
	Dez. 2017	Monatl. Differenz	Jährl. Differenz	Monatl. Differenz	Jährl. Differenz	
<b>15-24 Jährige</b>	905	117	-98	4.0	0.5	-0.5
<b>25-49 Jährige</b>	4791	1335	-796	4.8	1.3	-0.8
<b>50 Jährige und älter</b>	2139	597	-131	4.1	1.1	-0.3
<b>Männer</b>	5336	2308	-681	5.6	2.4	-0.8
<b>Frauen</b>	2499	-259	-344	3.1	-0.4	-0.5
<b>Schweizer</b>	3319	527	-339	2.5	0.4	-0.3
<b>Ausländer</b>	4516	1522	-686	10.3	3.4	-1.6
<b>Seit 1-6 Monaten arbeitslos</b>	6112	1981	-792			
<b>Seit 6-12 Monaten arbeitslos</b>	1124	45	-55			
<b>Seit mehr als 12 Mt. arbeitslos (Langzeitarbeitslos)</b>	599	23	-178			

### Arbeitslose nach Berufsgruppen

	Dezember 2017		Monatliche Differenz		Jährliche Differenz	
	Bestände	Anteil in %	absolut	relativ in %	absolut	relativ in %
<b>Saisonale Berufe</b>						
Baugewerbe	2693	34	2039	312	-310	-10
Gastgewerbe, Hauswirtschaft und Reinigung	979	12	-307	-24	-138	-12
Land-, Forstwirtschaft und Tierzucht	782	10	116	17	-145	-16
<b>Nicht-saisonale Berufe</b>						
Industrie	683	9	145	27	-109	-14
Handel und Verkauf	566	7	-33	-6	-91	-14
Transport und Technik	501	6	97	24	-110	-18
Information und Kommunikation	176	2	16	10	10	6
Wissenschaften, Finanzen, spezialisierte Tätigkeiten	265	3	1	0	-18	-6
Administration und Sicherheit	627	8	-6	-1	-62	-9
Gesundheit und Soziales	382	5	-2	-1	-48	-11
Künstlerische Berufe	43	1	0	0	-1	-2
Andere Berufe	138	2	-17	-11	-3	-2

**Arbeitslosenquote:** Ab dem 1. Januar 2014 wird die Arbeitslosenquote anhand der Erhebung der Erwerbstätigen aus einem 3-Jahres-Pooling (2012-2014) des Bundesamtes für Statistik (BFS) errechnet. Die aktive Bevölkerung im Wallis beträgt 174'064 Personen.

**Arbeitslose:** Personen, welche bei einem Regionalen Arbeitsvermittlungszentrum (RAV) gemeldet sind, keine Stelle haben und sofort vermittelbar sind.

**Langzeitarbeitslose:** Personen, die seit mehr als einem Jahr arbeitslos gemeldet sind. Dabei ist unerheblich, ob sie Arbeitslosenentschädigung erhalten oder nicht.

**Ausgesteuerte:** Arbeitslose, die ihren Höchstanspruch auf Taggelder ausgeschöpft haben oder deren Taggelderanspruch nach Ablauf der zweijährigen Rahmenfrist erloschen ist, ohne dass eine neue Rahmenfrist für den Leistungsbezug eröffnet werden konnte.