



DIE LAGE AUF DEM ARBEITSMARKT IM NOVEMBER 2017

Ende November waren in den Regionalen Arbeitsvermittlungszentren (RAV) des Wallis 5786 Arbeitslose gemeldet. Im Vergleich zu Ende Oktober sind dies 528 mehr. Die Arbeitslosenquote stieg um 0,3 Prozentpunkte auf 3,3%.

Die Arbeitslosigkeit nahm im Vergleich zum Vormonat in allen drei Regionen zu. Hierbei sind vor allem die saisonalen Berufe in der Landwirtschaft und im Baugewerbe betroffen.

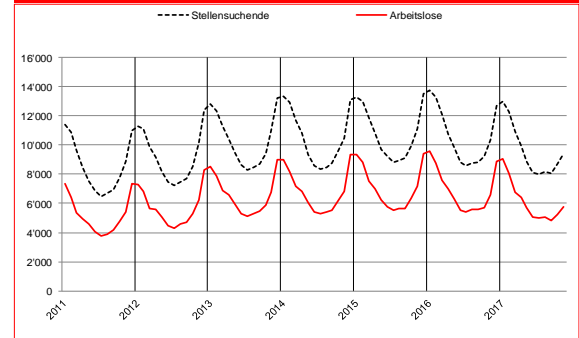
Im Vergleich zum Vorjahr zur gleichen Zeit ging die Arbeitslosigkeit in allen Regionen und allen Berufsgruppen zurück. Die Wirtschaftslage setzt ihre positive Tendenz weiter fort. Gemäss den Experten des SECO ist das reale BIP der Schweiz im dritten Quartal 2017 gestiegen. Dieses BIP-Wachstum basiert sowohl auf der Inlandnachfrage als auch auf dem Aussenhandel. Die Aussichten für 2018 sind eher optimistisch.

7. Dezember 2017

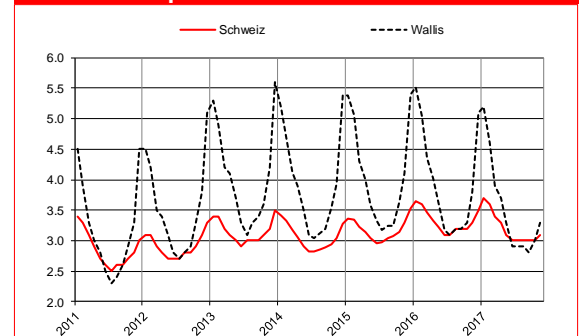
Arbeitslosigkeit November 2017

	Quote	Arbeitslose	
Wallis	3.3%	5786	↗
Oberwallis	1.3%	564	↗
Mittelwallis	4.3%	2907	↗
Unterwallis	3.6%	2315	↗

Arbeitslose und Stellensuchende



Arbeitslosenquote Schweiz-Wallis

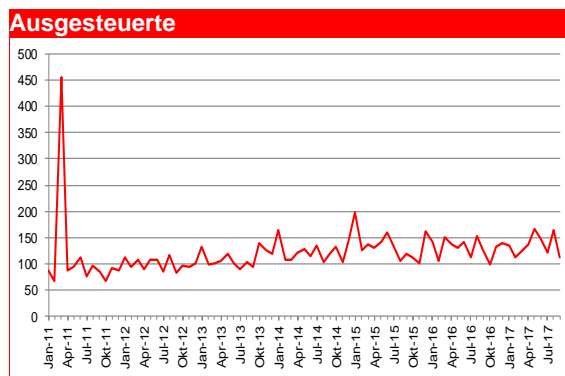
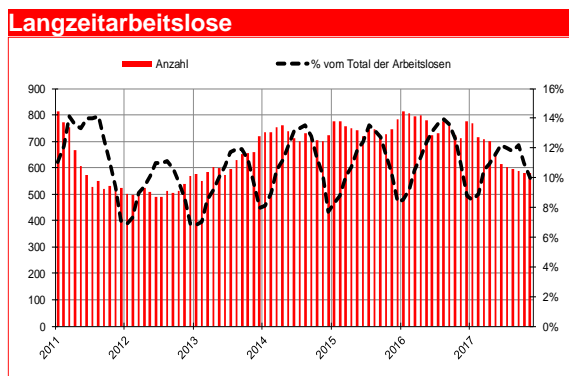


Arbeitslosigkeit nach Regionen

	Arbeitslosenquote			Arbeitslose		
	Nov. 2017	Monatl. Differenz	Jährl. Differenz	Nov. 2017	Monatl. Differenz	Jährl. Differenz
Schweiz	3.1	0.1	0.1	137317	2517	-11911
Wallis	3.3	0.3	-0.5	5786	528	-753
Oberwallis	1.3	0.3	-0.9	564	149	-361
Mittelwallis	4.3	0.3	-0.3	2907	242	-199
Unterwallis	3.6	0.2	-0.3	2315	137	-192
RAV Oberwallis	1.3	0.3	-0.8	556	148	-364
ORP Sierre	4.2	0.3	-0.5	970	71	-130
ORP Sion	4.4	0.4	-0.1	1943	172	-68
ORP Martigny	4.0	0.5	-0.2	1310	158	-65
ORP Monthey-St.-Maurice	3.2	-0.1	-0.4	1004	-20	-124

Kontaktperson

Alain Zumofen, Chef der Sektion Logistik arbeitsmarktlicher Massnahmen (LAM) der Dienststelle für Industrie, Handel und Arbeit (DIHA), zwischen 11.00 Uhr und 11.30 Uhr - Tel. 027 606 73 43



Profil der Arbeitslosen

	Arbeitslose			Arbeitslosenquote		
	Nov. 2017	Monatl. Differenz	Jährl. Differenz	Monatl. Differenz	Jährl. Differenz	
15-24 Jährige	788	42	-106	3.5	0.2	-0.5
25-49 Jährige	3456	347	-495	3.5	0.4	-0.5
50 Jährige und älter	1542	139	-152	3.0	0.3	-0.3
Männer	3028	403	-470	3.2	0.4	-0.5
Frauen	2758	125	-283	3.5	0.2	-0.3
Schweizer	2792	64	-288	2.1	0.0	-0.3
Ausländer	2994	464	-465	6.9	1.1	-1.0
Seit 1-6 Monaten arbeitslos	4131	592	-565			
Seit 6-12 Monaten arbeitslos	1079	-60	-53			
Seit mehr als 12 Mt. arbeitslos (Langzeitarbeitslos)	576	-4	-135			

Arbeitslose nach Berufsgruppen

	November 2017		Monatliche Differenz		Jährliche Differenz	
	Bestände	Anteil in %	absolut	relativ in %	absolut	relativ in %
Saisonale Berufe						
Baugewerbe	654	11	250	62	-201	-24
Gastgewerbe, Hauswirtschaft und Reinigung	1286	22	40	3	-183	-12
Land-, Forstwirtschaft und Tierzucht	666	12	299	81	-6	-1
Nicht-saisonale Berufe						
Industrie	538	9	18	3	-94	-15
Handel und Verkauf	599	10	-21	-3	-108	-15
Transport und Technik	404	7	-1	0	-55	-12
Information und Kommunikation	160	3	1	1	-7	-4
Wissenschaften, Finanzen, spezialisierte Tätigkeiten	264	5	-21	-7	-11	-4
Administration und Sicherheit	633	11	-19	-3	-43	-6
Gesundheit und Soziales	384	7	-8	-2	-53	-12
Künstlerische Berufe	43	1	-4	-9	4	10
Andere Berufe	155	3	-6	-4	4	3

Arbeitslosenquote: Ab dem 1. Januar 2014 wird die Arbeitslosenquote anhand der Erhebung der Erwerbstätigen aus einem 3-Jahres-Pooling (2012-2014) des Bundesamtes für Statistik (BFS) errechnet. Die aktive Bevölkerung im Wallis beträgt 174'064 Personen.

Arbeitslose: Personen, welche bei einem Regionalen Arbeitsvermittlungszentrum (RAV) gemeldet sind, keine Stelle haben und sofort vermittelbar sind.

Langzeitarbeitslose: Personen, die seit mehr als einem Jahr arbeitslos gemeldet sind. Dabei ist unerheblich, ob sie Arbeitslosenentschädigung erhalten oder nicht.

Ausgesteuerte: Arbeitslose, die ihren Höchstanspruch auf Taggelder ausgeschöpft haben oder deren Taggelderanspruch nach Ablauf der zweijährigen Rahmenfrist erloschen ist, ohne dass eine neue Rahmenfrist für den Leistungsbezug eröffnet werden konnte.