



## DIE LAGE AUF DEM ARBEITSMARKT IM OKTOBER 2017

Ende Oktober waren in den Regionalen Arbeitsvermittlungszentren (RAV) des Wallis 5258 Arbeitslose gemeldet. Im Vergleich zu Ende September sind dies 442 mehr. Die Arbeitslosenquote stieg um 0,2 Prozentpunkte auf 3 %. Dieser Anstieg der Arbeitslosigkeit ist in erster Linie saisonal bedingt.

Die Arbeitslosigkeit nahm im Oktober in allen drei Regionen des Wallis zu und dies vor allem aus saisonalen Gründen. Fast der gesamte Anstieg der Arbeitslosigkeit (97 %) erfolgte in den Berufen der Landwirtschaft und des Gastgewerbes. Im Oberwallis entfällt dieser Anstieg im Oktober hauptsächlich auf die Berufe des Gastgewerbes, während im Mittel- und Unterwallis in erster Linie die Berufe der Landwirtschaft betroffen sind.

Das Profil der Arbeitslosen, die im Oktober arbeitslos gemeldet sind, ist typisch saisonal. Es handelt sich vorwiegend um 25- bis 49-Jährige mit einem eher tiefen Bildungsniveau, die seit weniger als sechs Monaten arbeitslos gemeldet sind.

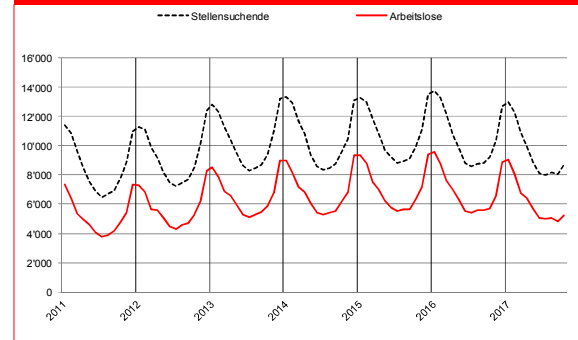
Die Walliser Wirtschaft setzt ihren günstigen Kurs der letzten Monate fort. Wie der Wirtschaftsindikator der WKB vom November bestätigt, sind die Aussichten für 2017 und 2018 eher optimistisch.

9. November 2017

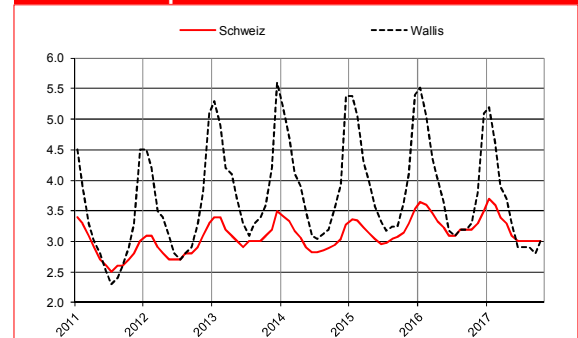
### Arbeitslosigkeit Oktober 2017

	Quote	Arbeitslose	
Wallis	3%	5258	↗
Oberwallis	1%	415	↗
Mittelwallis	4%	2665	↗
Unterwallis	3.4%	2178	↗

### Arbeitslose und Stellensuchende



### Arbeitslosenquote Schweiz-Wallis

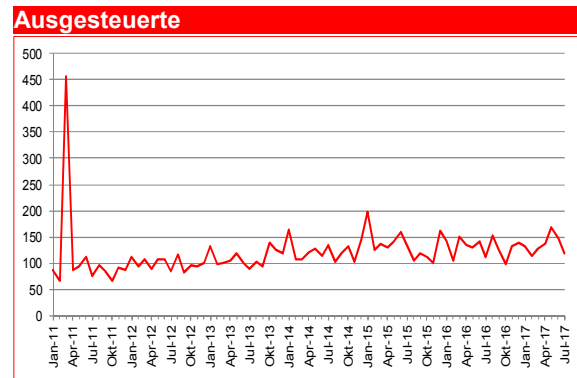
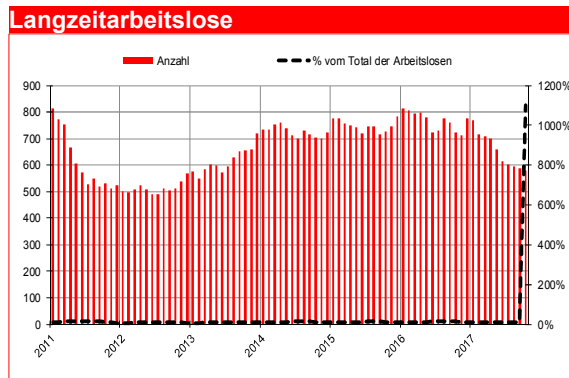


### Arbeitslosigkeit nach Regionen

	Arbeitslosenquote			Arbeitslose		
	Okt. 2017	Monatl. Differenz	Jährl. Differenz	Okt. 2017	Monatl. Differenz	Jährl. Differenz
Schweiz	3.0	0.0	0.1	134800	1631	-9731
Wallis	3.0	0.2	-0.3	5258	442	-476
Oberwallis	1.0	0.1	-0.7	415	47	-323
Mittelwallis	4.0	0.4	-0.1	2665	245	-118
Unterwallis	3.4	0.2	-0.1	2178	150	-35
RAV Oberwallis	1.0	0.2	-0.7	408	45	-326
ORP Sierre	3.9	0.7	-0.4	899	149	-87
ORP Sion	4.0	0.2	-0.1	1771	98	-27
ORP Martigny	3.5	0.5	0.1	1152	163	42
ORP Monthey-St.-Maurice	3.3	0.0	-0.2	1024	-12	-78

### Kontaktperson

Alain Zumofen, Chef der Sektion Logistik arbeitsmarktilcher Massnahmen (LAM) der Dienststelle für Industrie, Handel und Arbeit (DIHA), zwischen 11.00 Uhr und 11.30 Uhr - Tel. 027 606 73 43



### Profil der Arbeitslosen

	Arbeitslose			Arbeitslosenquote		
	Okt. 2017	Monatl. Differenz	Jährl. Differenz	Monatl. Differenz	Jährl. Differenz	
<b>15-24 Jährige</b>	746	0	-123	3.3	0.0	-0.6
<b>25-49 Jährige</b>	3109	309	-342	3.1	0.3	-0.4
<b>50 Jährige und älter</b>	1403	133	-11	2.7	0.2	0.0
<b>Männer</b>	2625	163	-321	2.8	0.2	-0.3
<b>Frauen</b>	2633	279	-155	3.3	0.3	-0.2
<b>Schweizer</b>	2728	38	-216	2.1	0.0	-0.2
<b>Ausländer</b>	2530	404	-260	5.8	0.9	-0.6
<b>Seit 1-6 Monaten arbeitslos</b>	3539	424	-314			
<b>Seit 6-12 Monaten arbeitslos</b>	1139	26	-19			
<b>Seit mehr als 12 Mt. arbeitslos (Langzeitarbeitslos)</b>	580	-8	-143			

### Arbeitslose nach Berufsgruppen

	Oktober 2017		Monatliche Differenz		Jährliche Differenz	
	Bestände	Anteil in %	absolut	relativ in %	absolut	relativ in %
<b>Saisonale Berufe</b>						
Baugewerbe	404	8	1	0	-132	-25
Gastgewerbe, Hauswirtschaft und Reinigung	1246	24	169	16	-190	-13
Land-, Forstwirtschaft und Tierzucht	367	7	252	219	110	43
<b>Nicht-saisonale Berufe</b>						
Industrie	520	10	-20	-4	-95	-15
Handel und Verkauf	620	12	-4	-1	-86	-12
Transport und Technik	405	8	31	8	-29	-7
Information und Kommunikation	159	3	1	1	-15	-9
Wissenschaften, Finanzen, spezialisierte Tätigkeiten	285	5	13	5	18	7
Administration und Sicherheit	652	12	6	1	-4	-1
Gesundheit und Soziales	392	7	-12	-3	-72	-16
Künstlerische Berufe	47	1	7	18	10	27
Andere Berufe	161	3	-2	-1	9	6

**Arbeitslosenquote:** Ab dem 1. Januar 2014 wird die Arbeitslosenquote anhand der Erhebung der Erwerbstätigen aus einem 3-Jahres-Pooling (2012-2014) des Bundesamtes für Statistik (BFS) errechnet. Die aktive Bevölkerung im Wallis beträgt 174'064 Personen.

**Arbeitslose:** Personen, welche bei einem Regionalen Arbeitsvermittlungszentrum (RAV) gemeldet sind, keine Stelle haben und sofort vermittelbar sind.

**Langzeitarbeitslose:** Personen, die seit mehr als einem Jahr arbeitslos gemeldet sind. Dabei ist unerheblich, ob sie Arbeitslosenentschädigung erhalten oder nicht.

**Ausgesteuerte:** Arbeitslose, die ihren Höchstanspruch auf Taggelder ausgeschöpft haben oder deren Taggelderanspruch nach Ablauf der zweijährigen Rahmenfrist erloschen ist, ohne dass eine neue Rahmenfrist für den Leistungsbezug eröffnet werden konnte.