



DIE LAGE AUF DEM ARBEITSMARKT IM OKTOBER 2023

Ende Oktober waren in den Regionalen Arbeitsvermittlungszentren (RAV) des Wallis 3'816 Arbeitslose gemeldet. Im Vergleich zu Ende September sind dies 311 mehr. Die Arbeitslosenquote stieg um 0,2 Prozentpunkte auf 2,2 Prozent.

Der Anstieg der Arbeitslosenzahlen im Wallis erklärt sich in erster Linie mit der steigenden Anzahl Arbeitslosmeldungen aus dem Gastgewerbe, der Landwirtschaft und dem Baugewerbe. Diese Branchen stellen rund 70 Prozent des Gesamtanstiegs der Arbeitslosigkeit dar (+215 Arbeitslose).

Alle drei Grossregionen des Kantons sind von diesem Anstieg betroffen. Im Oberwallis stieg die Arbeitslosenquote um 0,2 Prozentpunkte, im Mittelwallis um 0,2 Prozentpunkte und im Unterwallis um 0,1 Prozentpunkte.

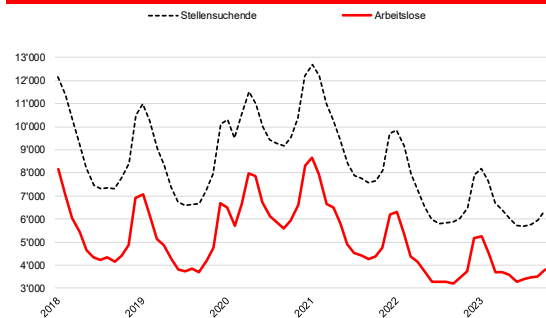
Der 16. Studie zum Westschweizer BIP zufolge, die unter anderem von den sechs Westschweizer Kantonalbanken veröffentlicht wurde, dürfte das BIP des Kantons Wallis im Jahr 2023 um 0,6 Prozent und 2024 um 2,1 Prozent wachsen.

7. November 2023

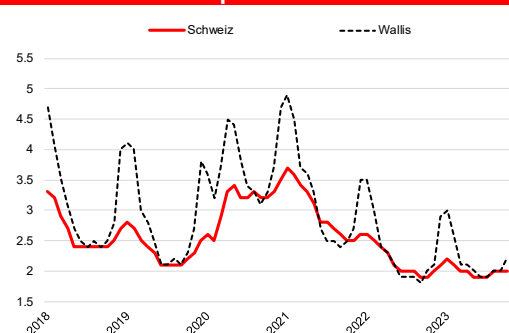
Arbeitslosigkeit Oktober 2023

	Quote	Arbeitslose	
Wallis	2.2%	3'816	↗
Oberwallis	0.9%	398	↗
Mittelwallis	2.6%	1'784	↗
Unterwallis	2.5%	1'634	↗

Arbeitslose und Stellensuchende



Arbeitslosenquote Schweiz-Wallis



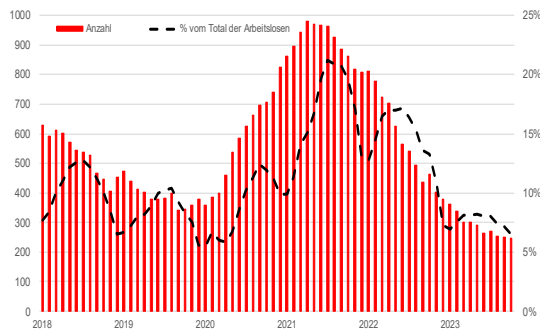
Arbeitslosigkeit nach Regionen

	Arbeitslosenquote			Arbeitslose		
	Okt 2023	Monatl. Differenz	Jährl. Differenz	Okt 2023	Monatl. Differenz	Jährl. Differenz
Schweiz	2.0	0.0	0.1	93'563	2'737	3'927
Wallis	2.2	0.2	0.2	3'816	311	334
Oberwallis	0.9	0.2	0.2	398	107	88
Mittelwallis	2.6	0.2	0.1	1'784	150	100
Unterwallis	2.5	0.1	0.2	1'634	54	146
RAV Oberwallis	0.9	0.2	0.2	394	108	87
ORP Sierre	2.7	0.3	0.3	610	75	69
ORP Sion	2.6	0.2	0.1	1'178	74	32
ORP Martigny	2.6	0.2	0.4	875	87	134
ORP Monthey-St.-Maurice	2.4	-0.1	0.0	759	-33	12

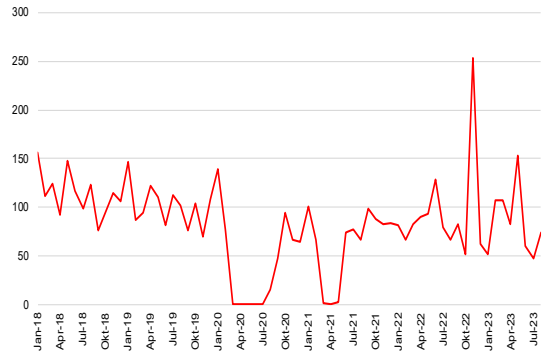
Kontaktperson

Christophe Juillard, Verantwortlicher der Arbeitsmarktbeobachtung Wallis (ABW) zwischen 11.00 und 11.30 Uhr.
Tel. 027 606 72 99

Langzeitarbeitslose



Ausgesteuerte



Profil der Arbeitslosen

	Arbeitslose			Arbeitslosenquote		
	Okt 2023	Monatl. Differenz	Jährl. Differenz	Okt 2023	Monatl. Differenz	Jährl. Differenz
15-24 Jährige	442	-22	58	2.7	-0.1	0.4
25-49 Jährige	2'341	202	293	2.3	0.2	0.3
50-64 Jährige	1'029	129	-10	1.9	0.3	0.0
Männer	2'022	199	286	2.1	0.2	0.3
Frauen	1'794	112	48	2.2	0.1	0.0
Schweizer	1'835	43	24	1.4	0.0	0.0
Ausländer	1'981	268	310	4.3	0.6	0.7
Seit 1-6 Monaten arbeitslos	2'894	292	470	-	-	-
Seit 6-12 Monaten arbeitslos	674	22	78	-	-	-
Seit mehr als 12 Mt. arbeitslos (Langzeitarbeitslos)	248	-3	-214	-	-	-

Arbeitslose nach Wirtschaftszweigen

	Oktober 2023		Monatliche Differenz		Jährliche Differenz	
	Bestände	Anteil in %	absolut	relativ in %	absolut	relativ in %
Saisonale Wirtschaftszweige						
Baugewerbe	299	8	36	13.7	16	5.7
Gastgewerbe	652	17	115	21.4	121	22.8
Land- und Forstwirtschaft	113	3	64	130.6	18	18.9
Nicht-saisonale Wirtschaftszweige						
Industrie	398	10	16	4.2	21	5.6
Handel; Reparatur- und Autogewerbe	609	16	5	0.8	23	3.9
Transport	165	4	17	11.5	-9	-5.2
Information und Kommunikation	78	2	6	8.3	16	25.8
Wissenschaften, Finanzen, spezialisierte Tätigkeiten, Grundstücks- und	382	10	-5	-1.3	51	15.4
Sonstige wirtschaftliche Dienstleistungen	205	5	38	22.8	43	26.5
Öffentl. Verwaltung, Sozialversicherungen, Erziehung und Unterricht	243	6	10	4.3	-27	-10.0
Gesundheit und Soziales	364	10	13	3.7	20	5.8
Kunst, Unterhaltung und Erholung	75	2	2	2.7	12	19.0
Andere Berufe	233	6	-6	-2.5	29	14.2

Arbeitslosenquote: Ab dem 1. Januar 2020 wird die Arbeitslosenquote anhand der Erhebung der Erwerbstätigen aus einem 3-Jahres-Pooling (2018-2020) des Bundesamtes für Statistik (BFS) errechnet. Die aktive Bevölkerung im Wallis beträgt 176'414 Personen.

Arbeitslose: Personen, welche bei einem Regionalen Arbeitsvermittlungszentrum (RAV) gemeldet sind, keine Stelle haben und sofort vermittelbar sind.

Stellensuchende: Alle arbeitslosen und nichtarbeitslosen Personen, welche beim RAV gemeldet sind und eine Stelle suchen.

Langzeitarbeitslose: Personen, die seit mehr als einem Jahr arbeitslos gemeldet sind. Dabei ist unerheblich, ob sie Arbeitslosenentschädigung erhalten oder nicht.

Ausgesteuerte: Arbeitslose, die ihren Höchstanspruch auf Taggelder ausgeschöpft haben oder deren Taggelderanspruch nach Ablauf der zweijährigen Rahmenfrist erloschen ist, ohne dass eine neue Rahmenfrist für den Leistungsbezug eröffnet werden konnte.

Quelle: Zahlen des Staatssekretariats für Wirtschaft (SECO)

Das vollständige Statistikbulletin finden Sie auf <https://www.vs.ch/de/web/sict/statistik-und-publikationen>.