



SITUATION SUR LE MARCHÉ DU TRAVAIL EN FÉVRIER 2017

À la fin février, 8033 chômeurs étaient inscrits auprès des Offices régionaux de placement (ORP) valaisans, soit 1026 de moins qu'à la fin janvier. La baisse du chômage enregistrée en Valais en février (-0.6 pt à 4.6%) est due à la reprise des activités saisonnières.

Le recul du chômage dans l'ensemble du canton s'explique principalement par les désinscriptions dans les professions de la construction (52% de la baisse totale du chômage de février) et de l'agriculture (18%). Les professions de l'hôtellerie et du commerce, en pleine saison d'hiver, contribuent également à cette baisse.

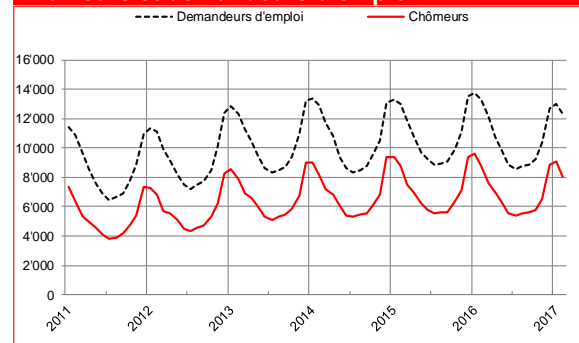
On constate une diminution du chômage dans l'ensemble des professions par rapport au mois de février 2016. La légère croissance économique mesurée en 2016 et qui devrait perdurer en 2017 en est la raison principale. Cette baisse peut également s'expliquer par d'autres facteurs, dont un mois de février exceptionnellement doux (+3.5 degrés par rapport à la moyenne des 35 dernières années) et la mise en place du projet cantonal de lutte contre le chômage saisonnier. En effet, d'après les premiers retours d'expérience des offices régionaux de placement (ORP), cette baisse peut être – en partie – due au nouveau dispositif de suivi des chômeurs saisonniers. Le canton du Valais attend désormais le monitoring chiffré du SECO à la fin du printemps pour mesurer les premiers effets de ce projet.

9 mars 2017

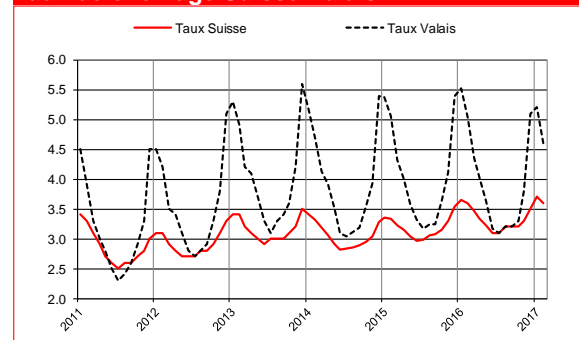
Chômage février 2017

	Taux	Chômeurs	
Valais	4.6%	8033	↓
Haut-Valais	1.8%	765	↓
Valais central	5.8%	3879	↓
Bas-Valais	5.3%	3389	↓

Chômeurs et demandeurs d'emploi



Taux de chômage Suisse-Valais



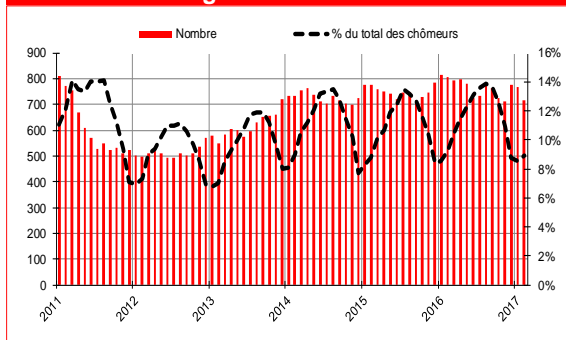
Chômage par régions

	Taux de chômage			Chômeurs		
	Fév. 2017	variation mensuelle	variation annuelle	Fév. 2017	variation mensuelle	variation annuelle
Suisse	3.6	-0.1	0.1	159809	-4657	5871
Valais	4.6	-0.6	-0.4	8033	-1026	-735
Haut-Valais	1.8	-0.2	-0.3	765	-104	-130
Valais Central	5.8	-0.7	-0.4	3879	-483	-285
Bas-Valais	5.3	-0.7	-0.5	3389	-439	-320
RAV Oberwallis	1.8	0.0	-0.3	762	-104	-130
ORP Sierre	5.1	-0.8	-0.5	1192	-180	-111
ORP Sion	6.1	-0.7	-0.4	2687	-304	-176
ORP Martigny	6.3	-1.0	-0.5	2064	-326	-168
ORP Monthey-St.-Maurice	4.3	-0.3	-0.4	1323	-112	-152

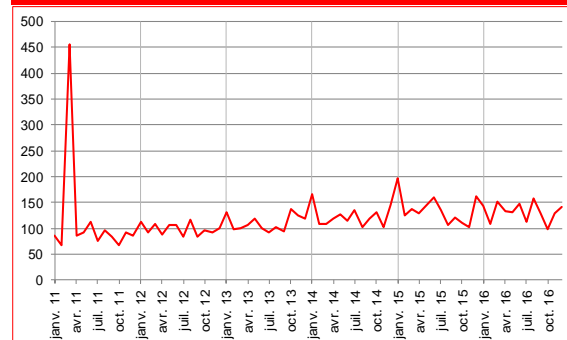
Contact

David Fellay, Chef de la section Placement Public du Service de l'industrie, du commerce et du travail, entre 11h00 et 11h30. Tél. 027 606 73 44

Chômeurs de longue durée



Arrivées en fin de droits



Profil des chômeurs

	Chômeurs			Taux de chômage		
	Fév. 2017	variation mensuelle	variation annuelle	variation mensuelle	variation annuelle	
15-24 ans	954	-88	-176	4.2	-0.4	-0.8
25-49 ans	4887	-717	-512	4.9	-0.7	-0.5
50 ans et plus	2192	-221	-47	4.2	-0.5	-0.1
Hommes	5441	-873	-471	5.8	-0.9	-0.5
Femmes	2592	-153	-264	3.3	-0.2	-0.3
Suisses	3470	-246	-332	2.7	-0.1	-0.2
Etrangers	4563	-780	-403	10.5	-1.7	-0.9
Au chômage depuis 1-6 mois	6113	-1080	-406			
Au chômage depuis 6-12 mois	1203	104	-239			
Au chômage depuis plus de 12 mois (longue durée)	717	-50	-90			

Chômage par groupes de professions

	Février 2017					
	Effectifs	Part en %	Variation mensuelle		Variation annuelle	
			Absolue	Relative en %	Absolue	Relative en %
Professions saisonnières						
Construction	2670	33	-617	-19	-260	-9
Hôtellerie, restauration et nettoyage	970	12	-65	-6	-134	-12
Agriculture, économie forestière, élevage animaux	700	9	-185	-21	-8	-1
Professions non saisonnières						
Industrie	781	10	-31	-4	-76	-9
Professions commerciales et de la vente	617	8	-11	-2	-78	-11
Transports et activités techniques	590	7	-60	-9	-102	-15
Information et communication	150	2	-20	-12	-51	-25
Activités spécialisées, scientifiques et financières	275	3	-9	-3	16	6
Activités de service administratif et de soutien	660	8	-31	-4	-40	-6
Santé humaine et action sociale	430	5	-4	-1	26	6
Professions artistiques	43	1	2	5	-8	-16
Autres professions	147	2	5	4	-20	-12

Taux de chômage : Depuis le 1er janvier 2014, le taux de chômage est calculé sur le recensement de la population active issue de la mise en commun de données recueillies sur 3 ans (2012-2014) par l'Office fédéral de statistique (OFS). Le Valais compte une population active de 174'064 personnes.

Chômeurs : Personnes annoncées auprès des offices régionaux de placement, qui n'ont pas d'emploi et sont immédiatement disponibles en vue d'un placement, peu importe qu'elles touchent, ou non, une indemnité de chômage.

Chômeurs de longue durée : Personnes inscrites au chômage depuis plus d'une année

Chômeurs en fin de droit : chômeurs qui ont épuisé leur droit maximum aux indemnités journalières ou dont le droit aux indemnités journalières s'est éteint à l'expiration du délai-cadre de deux ans sans qu'il n'ait pu ouvrir un nouveau délai-cadre d'indemnisation.

Source : Chiffres fournis par le Secrétariat d'Etat à l'économie (SECO)

Le bulletin statistique complet est disponible sur <https://www.vs.ch/fr/web/sict/statistiques-et-publications>