



SITUATION SUR LE MARCHÉ DU TRAVAIL EN DÉCEMBRE 2016

À la fin décembre, 8860 chômeurs étaient inscrits auprès des Offices régionaux de placement (ORP) valaisans, soit 2321 de plus que le mois précédent. Le taux de chômage a progressé à 5.1% (+1.3 pt).

Le chômage a augmenté en décembre en raison de l'arrêt hivernal des travaux dans les professions de la construction et de l'agriculture. Il a, par contre, reculé dans le tourisme grâce au début de la saison d'hiver. La situation sur le marché du travail est globalement meilleure que l'année dernière, car les entreprises ont réussi à s'adapter aux nouvelles conditions. Le marché du travail reste stable, mais la pression demeure toutefois assez élevée dans certains secteurs.

Moyennes 2016. En 2016, le nombre moyen de chômeurs a reculé de 7028 à 6873 (-155) par rapport à 2015 en Valais. Le taux de chômage cantonal a reculé à 3.9% (-0.1 point). Le taux de chômage moyen par région s'élève à 1.8% (-0.1 pt) dans le Haut-Valais et 4.9% (-0.1 pt) dans le Valais Central et 4.4% (-0.1 pt) dans le Bas-Valais. Quant au taux de chômage suisse, il a progressé à 3.3% (+0.1 pt).

Perspectives 2017. Le Groupe d'experts de la Confédération prévoit une croissance du PIB suisse de 1,5 % en 2016, puis une modeste accélération à 1,8% en 2017 et 1,9% en 2018. Le taux de chômage devrait reculer à 3.2% en 2017 et 3.1% en 2018.

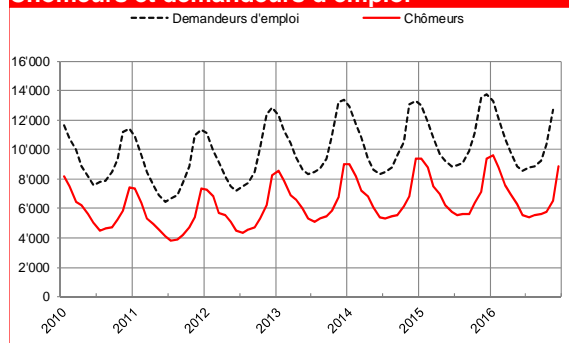
Concernant le Valais, le BAKBASEL prévoit que le canton devrait renouer avec la croissance grâce à une stabilisation des secteurs touristique et chimique. Pour le marché de l'emploi valaisan, le SICT prévoit un taux de chômage stable de 3.9% en 2017.

10 janvier 2017

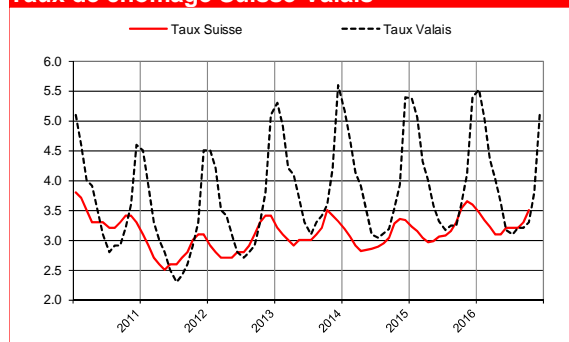
Chômage décembre 2016

	Taux	Chômeurs	
Valais	5.1%	8860	↗
Haut-Valais	2.3%	987	↗
Valais central	6.3%	4242	↗
Bas-Valais	5.7%	3631	↗

Chômeurs et demandeurs d'emploi



Taux de chômage Suisse-Valais

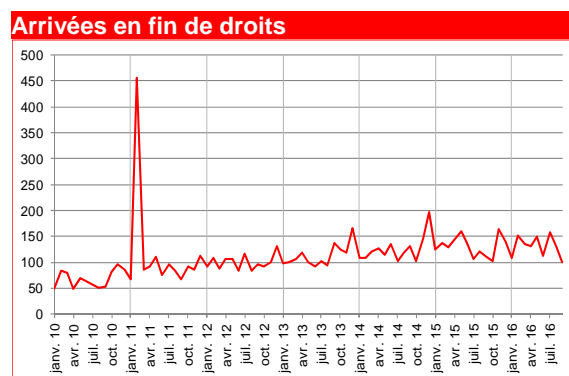
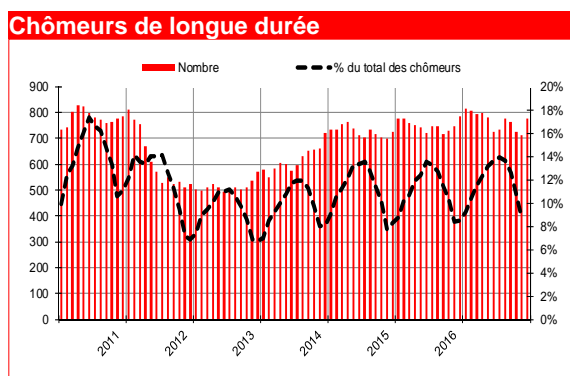


Chômage par régions

	Taux de chômage			Chômeurs		
	Déc. 2016	variation mensuelle	variation annuelle	Déc. 2016	variation mensuelle	variation annuelle
Suisse	3.5	0.2	0.1	159372	10144	5871
Valais	5.1	1.3	-0.3	8860	2321	-521
Haut-Valais	2.3	0.1	-0.4	987	62	-159
Valais Central	6.3	1.7	-0.2	4242	1136	-162
Bas-Valais	5.7	1.8	-0.3	3631	1124	-200
RAV Oberwallis	2.3	0.0	-0.4	981	61	-159
ORP Sierre	5.9	1.2	-0.2	1378	278	-25
ORP Sion	6.5	2.0	-0.3	2868	857	-139
ORP Martigny	6.9	2.7	-0.2	2242	867	-87
ORP Monthey-St.-Maurice	4.5	0.9	-0.3	1385	257	-115

Contact

Peter Kalbermatten, Chef du Service de l'industrie, du commerce et du travail, entre 11h00 et 11h30.
Tél 027 606 73 05



Profil des chômeurs

	Chômeurs			Taux de chômage		
	Déc. 2016	variation mensuelle	variation annuelle	variation mensuelle	variation annuelle	
15-24 ans	1003	109	-173	4.5	0.5	-0.7
25-49 ans	5587	1636	-285	5.6	1.6	-0.3
50 ans et plus	2270	576	-63	4.4	1.1	-0.1
Hommes	6017	2519	-280	6.4	2.7	-0.3
Femmes	2843	-198	-241	3.6	-0.2	-0.3
Suisses	3658	578	-298	2.8	0.4	-0.2
Etrangers	5202	1743	-223	11.9	4.0	-0.5
Au chômage depuis 1-6 mois	6904	2208	-296			
Au chômage depuis 6-12 mois	1179	47	-217			
Au chômage depuis plus de 12 mois (longue durée)	777	66	-8			

Chômage par groupes de professions

	Décembre 2016					
	Effectifs	Part en %	Variation mensuelle		Variation annuelle	
			Absolue	Relative en %	Absolue	Relative en %
Professions saisonnières						
Construction	3003	34	2148	251	-121	-4
Hôtellerie, restauration et nettoyage	1117	13	-352	-24	-156	-12
Agriculture, économie forestière, élevage animaux	927	10	255	38	-9	-1
Professions non saisonnières						
Industrie	792	9	160	25	-44	-5
Professions commerciales et de la vente	657	7	-50	-7	8	1
Transports et activités techniques	611	7	152	33	-127	-17
Information et communication	166	2	-1	-1	-33	-17
Activités spécialisées, scientifiques et financières	283	3	8	3	17	6
Activités de service administratif et de soutien	689	8	13	2	-33	-5
Santé humaine et action sociale	430	5	-7	-2	18	4
Professions artistiques	44	0	5	13	-14	-24
Autres professions	141	2	-10	-7	-27	-16

Taux de chômage : depuis le 1er janvier 2014, le taux de chômage est calculé sur le recensement de la population active issue de la mise en commun de données recueillies sur 3 ans (2012-2014) par l'Office fédéral de statistique (OFS). Le Valais compte une population active de 174'064 personnes.

Chômeurs : personnes annoncées auprès des offices régionaux de placement, qui n'ont pas d'emploi et sont immédiatement disponibles en vue d'un placement, peu importe qu'elles touchent, ou non, une indemnité de chômage.

Chômeurs de longue durée : personnes inscrites au chômage depuis plus d'une année

Chômeurs en fin de droit : chômeurs qui ont épuisé leur droit maximum aux indemnités journalières ou dont le droit aux indemnités journalières s'est éteint à l'expiration du délai-cadre de deux ans sans qu'il n'ait pu ouvrir un nouveau délai-cadre d'indemnisation.

Source : chiffres fournis par le Secrétariat d'Etat à l'économie (SECO)

Le bulletin statistique complet est disponible sur <https://www.vs.ch/fr/web/sict/statistiques-et-publications>

Plus d'informations sur les statistiques : Service de l'industrie, du commerce et du travail, Christophe Juillard, 027 606 72 99