



DIE LAGE AUF DEM ARBEITSMARKT IM DEZEMBER 2016

Ende Dezember waren in den Regionalen Arbeitsvermittlungszentren (RAV) des Wallis 8860 Arbeitslose gemeldet. Im Vergleich zum Vormonat sind dies 2321 mehr. Die Arbeitslosenquote stieg um 1,3 Prozentpunkte (pp) auf 5,1 %.

Im Dezember stieg die Arbeitslosigkeit wegen der winterbedingten Einstellung der Arbeiten im Baugewerbe und in der Landwirtschaft. Im Tourismus nahm die Arbeitslosigkeit infolge des Saisonstarts hingegen ab. Die Lage auf dem Arbeitsmarkt ist gesamthaft gesehen besser als letztes Jahr, da sich die Unternehmen den neuen Bedingungen anzupassen wussten. Der Arbeitsmarkt bleibt stabil. In einigen Sektoren ist der Druck jedoch weiterhin hoch.

Durchschnittswerte 2016. 2016 sank die durchschnittliche Zahl der Arbeitslosen im Wallis im Vergleich zum Vorjahr von 7028 auf 6873 (-155). Die durchschnittliche kantonale Arbeitslosenquote ging um 0,1 Prozentpunkte auf 3,9 % zurück. Die durchschnittliche Arbeitslosenquote pro Region betrug im Oberwallis 1,8 % (-0,1 pp), im Mittelwallis 4,9 % (-0,1 pp) und im Unterwallis 4,4 % (-0,1 pp). Die durchschnittliche Arbeitslosenquote der Schweiz stieg um 0,1 Prozentpunkte auf 3,3 %.

Prognosen 2017. Die Expertengruppe des Bundes geht für 2016 von einem Wachstum des Schweizer BIP von 1,5 % aus. Danach sollte das BIP 2017 auf 1,8 % und im 2018 auf 1,9 % steigen. Die Arbeitslosenquote dürfte 2017 auf 3,2 % und 2018 auf 3,1 % sinken.

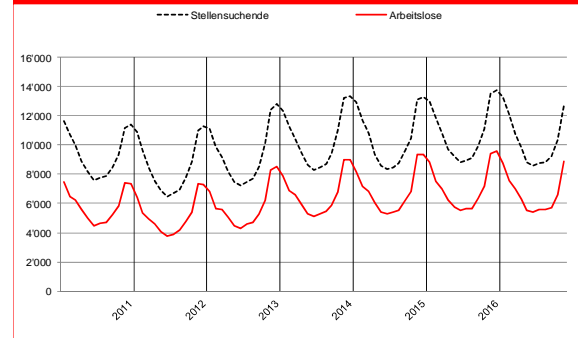
Das BAKBASEL sieht für das Wallis dank der Stabilisierung der Tourismus- und Chemiesektoren eine neue Wachstumsphase voraus. Für den Walliser Arbeitsmarkt geht die Dienststelle für Industrie, Handel und Arbeit im 2017 von einer stabilen Arbeitslosenquote von 3,9 % aus.

10. Januar 2017

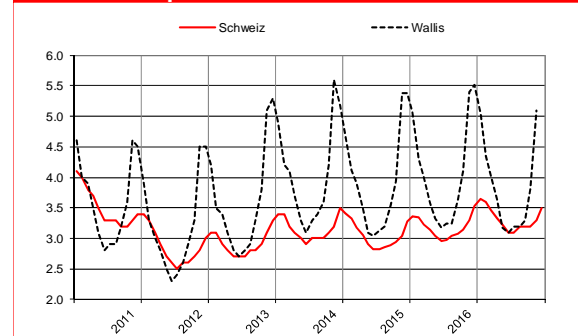
Arbeitslosigkeit Dezember 2016

	Quote	Arbeitslose	
Wallis	5.1%	8860	↗
Oberwallis	2.3%	987	↗
Mittelwallis	6.3%	4242	↗
Unterwallis	5.7%	3631	↗

Arbeitslose und Stellensuchende



Arbeitslosenquote Schweiz-Wallis



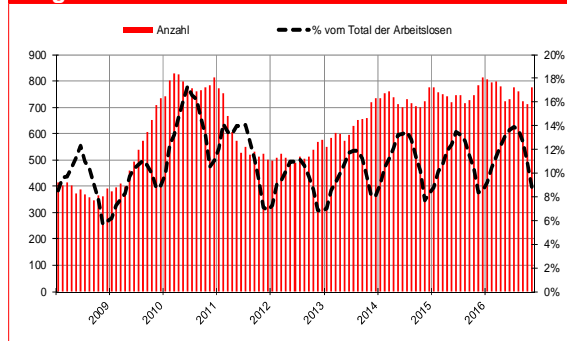
Kontaktperson

Andrea-Fabio Salamin, Chef der Sektion Zentrale Dienste, zwischen 11.00 Uhr und 11.30 Uhr –
Tel. 027 606 73 35

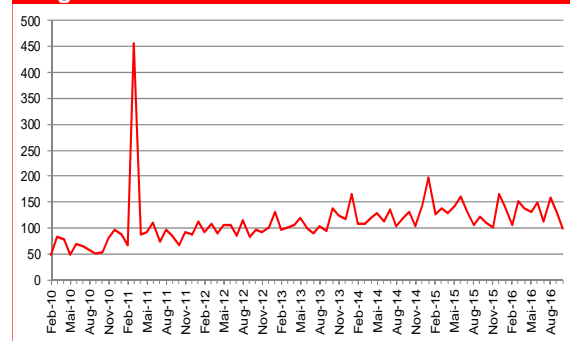
Arbeitslosigkeit nach Regionen

	Arbeitslosenquote			Arbeitslose		
	Dez. 2016	Monatl. Differenz	Jährl. Differenz	Dez. 2016	Monatl. Differenz	Jährl. Differenz
Schweiz	3.5	0.2	0.1	159372	10144	5871
Wallis	5.1	1.3	-0.3	8860	2321	-521
Oberwallis	2.3	0.1	-0.4	987	62	-159
Mittelwallis	6.3	1.7	-0.2	4242	1136	-162
Unterwallis	5.7	1.8	-0.3	3631	1124	-200
RAV Oberwallis	2.3	0.2	-0.4	981	61	-159
ORP Sierre	5.9	1.2	-0.2	1378	278	-25
ORP Sion	6.5	2.0	-0.3	2868	857	-139
ORP Martigny	6.9	2.7	-0.2	2242	867	-87
ORP Monthey-St.-Maurice	4.5	0.9	-0.3	1385	257	-115

Langzeitarbeitslose



Ausgesteuerte



Profil der Arbeitslosen

	Arbeitslose			Arbeitslosenquote		
	Dez. 2016	Monatl. Differenz	Jährl. Differenz	Monatl. Differenz	Jährl. Differenz	
15-24 Jährige	1003	109	-173	4.5	0.5	-0.7
25-49 Jährige	5587	1636	-285	5.6	1.6	-0.3
50 Jährige und älter	2270	576	-63	4.4	1.1	-0.1
Männer	6017	2519	-280	6.4	2.7	-0.3
Frauen	2843	-198	-241	3.6	-0.2	-0.3
Schweizer	3658	578	-298	2.8	0.4	-0.2
Ausländer	5202	1743	-223	11.9	4.0	-0.5
Seit 1-6 Monaten arbeitslos	6904	2208	-296			
Seit 6-12 Monaten arbeitslos	1179	47	-217			
Seit mehr als 12 Mt. arbeitslos (Langzeitarbeitslos)	777	66	-8			

Quelle: Zahlen des Staatssekretariats für Wirtschaft (SECO)

Das vollständige Statistikkbulletin finden Sie auf <https://www.vs.ch/de/web/sict/statistik-und-publikationen>.

Mehr Infos zu den Statistiken: Dienststelle für Industrie, Handel und Arbeit, Christophe Juillard, 027 606 72 99

	Dezember 2016		Monatliche Differenz		Jährliche Differenz	
	Bestände	Anteil in %	absolut	relativ in %	absolut	relativ in %
Saisonale Berufe						
Baugewerbe	3003	34	2148	251	-121	-4
Gastgewerbe, Hauswirtschaft und Reinigung	1117	13	-352	-24	-156	-12
Land-, Forstwirtschaft und Tierzucht	927	10	255	38	-9	-1
Nicht-saisonale Berufe						
Industrie	792	9	160	25	-44	-5
Handel und Verkauf	657	7	-50	-7	8	1
Transport und Technik	611	7	152	33	-127	-17
Information und Kommunikation	166	2	-1	-1	-33	-17
Wissenschaften, Finanzen, spezialisierte Tätigkeiten	283	3	8	3	17	6
Administration und Sicherheit	689	8	13	2	-33	-5
Gesundheit und Soziales	430	5	-7	-2	18	4
Künstlerische Berufe	44	0	5	13	-14	-24
Andere Berufe	141	2	-10	-7	-27	-16

Arbeitslosenquote: Ab dem 1. Januar 2014 wird die Arbeitslosenquote anhand der Erhebung der Erwerbstätigen aus einem 3-Jahres-Pooling (2012-2014) des Bundesamtes für Statistik (BFS) errechnet. Die aktive Bevölkerung im Wallis beträgt 174'064 Personen.

Arbeitslose: Personen, welche bei einem Regionalen Arbeitsvermittlungszentrum (RAV) gemeldet sind, keine Stelle haben und sofort vermittelbar sind.

Langzeitarbeitslose: Personen, die seit mehr als einem Jahr arbeitslos gemeldet sind. Dabei ist unerheblich, ob sie Arbeitslosenentschädigung erhalten oder nicht.

Ausgesteuerte: Arbeitslose, die ihren Höchstanspruch auf Taggelder ausgeschöpft haben oder deren Taggelderanspruch nach Ablauf der zweijährigen Rahmenfrist erloschen ist, ohne dass eine neue Rahmenfrist für den Leistungsbezug eröffnet werden konnte.