



## DIE LAGE AUF DEM ARBEITSMARKT IM NOVEMBER 2016

Ende November waren in den Regionalen Arbeitsvermittlungszentren (RAV) des Wallis 6539 Arbeitslose gemeldet. Im Vergleich zu Ende Oktober sind dies 805 mehr. Die Arbeitslosenquote stieg im gleichen Zeitraum um 0,5 Prozentpunkte auf 3,8 %.

Im November stieg die Arbeitslosigkeit in den saisonalen Berufsgruppen der Landwirtschaft und des Baugewerbes, weil hier die Arbeit mit dem Beginn des Winters schrittweise eingestellt wird. Fast 95 % des Gesamtanstiegs der Arbeitslosigkeit im November entfallen auf die saisonalen Berufe. Davon entfällt mehr als die Hälfte alleine auf die Landwirtschaft.

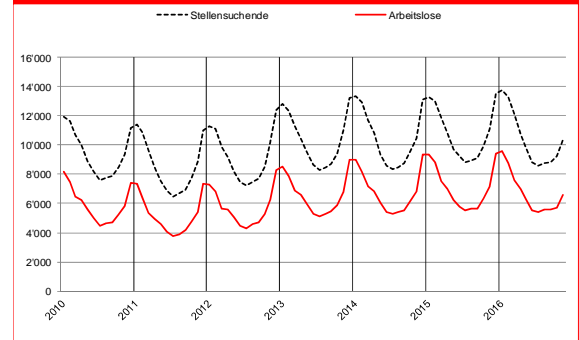
Die Arbeitslosigkeit stieg im November in allen drei Kantonsteilen. Im Oberwallis entfallen 75 % des Anstiegs auf die Berufe des Baugewerbes. Im Mittel- und Unterwallis entfallen 70 % bzw. 60 % auf die Landwirtschaft.

Im Jahresvergleich liegt die Arbeitslosigkeit in den meisten Berufsgruppen unter den Werten des Vorjahres.

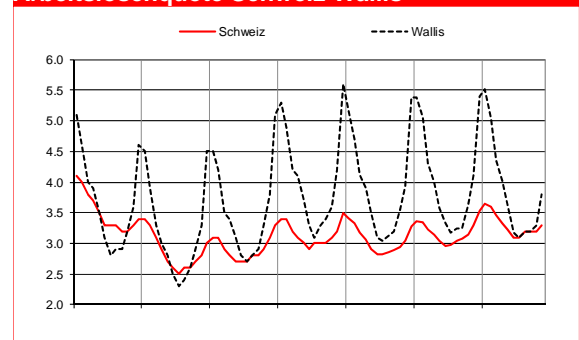
### Arbeitslosigkeit November 2016

	Quote	Arbeitslose	
Wallis	3.8%	6539	↗
Oberwallis	2.2%	925	↗
Mittelwallis	4.6%	3106	↗
Unterwallis	3.9%	2507	↗

### Arbeitslose und Stellensuchende



### Arbeitslosenquote Schweiz-Wallis



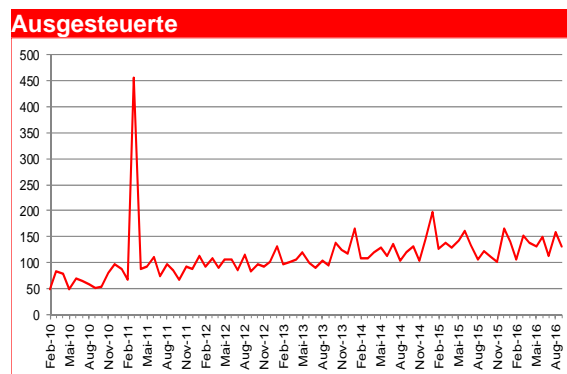
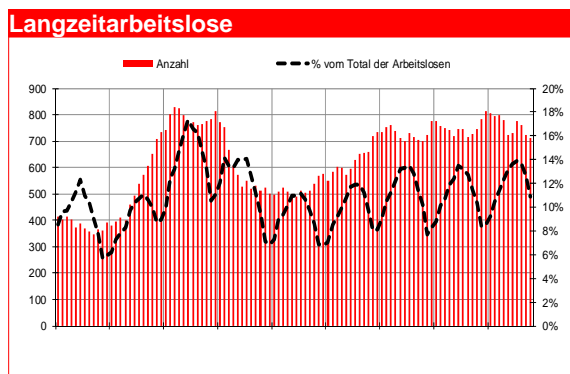
9. Dezember 2016

### Arbeitslosigkeit nach Regionen

	Arbeitslosenquote			Arbeitslose		
	Nov. 2016	Monatl. Differenz	Jährl. Differenz	Nov. 2016	Monatl. Differenz	Jährl. Differenz
Schweiz	3.3	0.1	0.1	149228	4697	5871
Wallis	3.8	0.5	-0.3	6539	805	-612
Oberwallis	2.2	0.5	-0.1	925	187	-65
Mittelwallis	4.6	0.5	-0.4	3106	323	-268
Unterwallis	3.9	0.4	-0.5	2507	294	-280
RAV Oberwallis	2.1	0.4	-0.2	920	186	-66
ORP Sierre	4.7	0.4	-0.2	1100	114	-28
ORP Sion	4.5	0.4	-0.6	2011	213	-236
ORP Martigny	4.2	0.8	-0.6	1375	265	-207
ORP Monthey-St.-Maurice	3.6	0.1	-0.3	1128	26	-78

### Kontaktperson

Peter Kalbermatten, Chef der Dienststelle für Industrie, Handel und Arbeit (DIHA), zwischen 11.00 Uhr und 11.30 Uhr - Tel. 027 606 73 05



### Profil der Arbeitslosen

	Arbeitslose			Arbeitslosenquote		
	Nov. 2016	Monatl. Differenz	Jährl. Differenz	Monatl. Differenz	Jährl. Differenz	
<b>15-24 Jährige</b>	894	25	-137	4.0	0.1	-0.6
<b>25-49 Jährige</b>	3951	500	-443	4.0	0.5	-0.4
<b>50 Jährige und älter</b>	1694	280	-32	3.3	0.6	0.0
<b>Männer</b>	3498	552	-275	3.7	0.6	-0.3
<b>Frauen</b>	3041	253	-337	3.8	0.3	-0.5
<b>Schweizer</b>	3080	136	-260	2.4	0.1	-0.2
<b>Ausländer</b>	3459	669	-352	7.9	1.5	-0.8
<b>Seit 1-6 Monaten arbeitslos</b>	4696	843	-354			
<b>Seit 6-12 Monaten arbeitslos</b>	1132	-26	-225			
<b>Seit mehr als 12 Mt. arbeitslos (Langzeitarbeitslos)</b>	711	-12	-33			

### Arbeitslose nach Berufsgruppen

	November 2016		Monatliche Differenz		Jährliche Differenz	
	Bestände	Anteil in %	absolut	relativ in %	absolut	relativ in %
<b>Saisonale Berufe</b>						
Baugewerbe	855	13	319	60	-122	-12
Gastgewerbe, Hauswirtschaft und Reinigung	1469	22	33	2	-164	-10
Land-, Forstwirtschaft und Tierzucht	672	10	415	161	-93	-12
<b>Nicht-saisonale Berufe</b>						
Industrie	632	10	17	3	-10	-2
Handel und Verkauf	707	11	1	0	9	1
Transport und Technik	459	7	25	6	-118	-20
Information und Kommunikation	167	3	-7	-4	-39	-19
Wissenschaften, Finanzen, spezialisierte Tätigkeiten	275	4	8	3	-5	-2
Administration und Sicherheit	676	10	20	3	-31	-4
Gesundheit und Soziales	437	7	-27	-6	-11	-2
Künstlerische Berufe	39	1	2	5	-14	-26
Andere Berufe	151	2	-1	-1	-14	-8

**Arbeitslosenquote:** Ab dem 1. Januar 2014 wird die Arbeitslosenquote anhand der Erhebung der Erwerbstätigen aus einem 3-Jahres-Pooling (2012-2014) des Bundesamtes für Statistik (BFS) errechnet. Die aktive Bevölkerung im Wallis beträgt 174'064 Personen.

**Arbeitslose:** Personen, welche bei einem Regionalen Arbeitsvermittlungszentrum (RAV) gemeldet sind, keine Stelle haben und sofort vermittelbar sind.

**Langzeitarbeitslose:** Personen, die seit mehr als einem Jahr arbeitslos gemeldet sind. Dabei ist unerheblich, ob sie Arbeitslosenentschädigung erhalten oder nicht.

**Ausgesteuerte:** Arbeitslose, die ihren Höchstanspruch auf Taggelder ausgeschöpft haben oder deren Taggelderanspruch nach Ablauf der zweijährigen Rahmenfrist erloschen ist, ohne dass eine neue Rahmenfrist für den Leistungsbezug eröffnet werden konnte.

**Quelle:** Zahlen des Staatssekretariats für Wirtschaft (SECO)

Das vollständige Statistikbulletin finden Sie auf <https://www.vs.ch/de/web/sict/statistik-und-publikationen>.

Mehr Infos zu den Statistiken: Dienststelle für Industrie, Handel und Arbeit, Christophe Juillard, 027 606 72 99