



DIE LAGE AUF DEM ARBEITSMARKT IM OKTOBER 2016

Ende Oktober 2016 waren in den Regionalen Arbeitsvermittlungszentren (RAV) des Wallis 5734 Arbeitslose gemeldet. Im Vergleich zum Vormonat sind dies 135 mehr. Im gleichen Zeitraum stieg die Arbeitslosenquote um 0,1 Prozentpunkte auf 3,3 %.

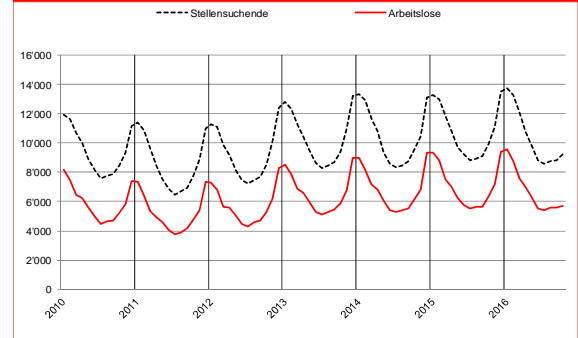
Die Arbeitslosigkeit nahm im Oktober in den Berufsgruppen des Gastgewerbes und der Landwirtschaft zu, weil in diesen saisonalen Branchen die Tätigkeit vorübergehend eingestellt wird. Im Oberwallis wirkte sich diese Verlangsamung besonders stark aus, da der Tourismus für die Wirtschaft der Region äusserst wichtig ist. Im Mittelwallis blieb die Arbeitslosigkeit hingegen unverändert und im Unterwallis ging sie leicht zurück.

Im Vergleich zum letzten Jahr zu selben Zeit ging die Arbeitslosigkeit stark zurück. 80 % dieses Rückgangs betreffen gering qualifizierte Personen in den saisonalen Berufen der Landwirtschaft, des Baugewerbes und des Tourismus. 2015 drängte die Aufhebung des Mindestwechsellurses zusammen mit der Verlangsamung der Wirtschaft die Unternehmen, ihre Strukturen anzupassen, um wettbewerbsfähig zu bleiben. Gering qualifizierte Personen haben oft ungesicherte Arbeitsplätze und waren so auch diesmal die ersten, die entlassen wurden. Im Laufe des Jahres 2016 haben sie sich jedoch von der Arbeitsvermittlung abgemeldet, weil sie unter anderem eine neue Stelle gefunden haben.

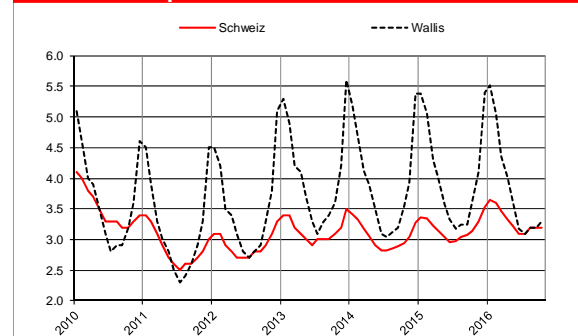
Arbeitslosigkeit Oktober 2016

	Quote	Arbeitslose	
Wallis	3.3%	5734	↗
Oberwallis	1.7%	738	↗
Mittelwallis	4.1%	2783	→
Unterwallis	3.5%	2213	↘

Arbeitslose und Stellensuchende



Arbeitslosenquote Schweiz-Wallis



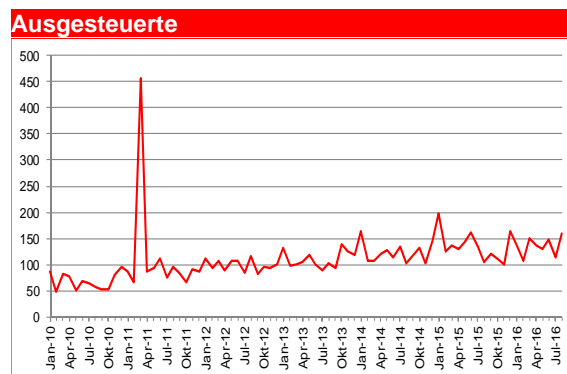
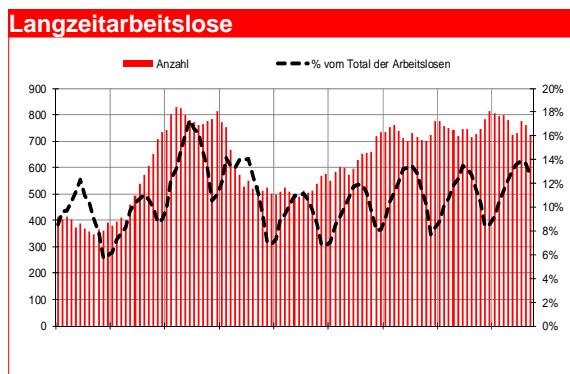
8. November 2016

Arbeitslosigkeit nach Regionen

	Arbeitslosenquote			Arbeitslose		
	Okt. 2016	Monatl. Differenz	Jährl. Differenz	Okt. 2016	Monatl. Differenz	Jährl. Differenz
Schweiz	3.2	0.0	0.1	144531	1856	5871
Wallis	3.3	0.1	-0.3	5734	135	-600
Oberwallis	1.7	0.3	-0.4	738	155	-151
Mittelwallis	4.1	0.0	-0.4	2783	4	-219
Unterwallis	3.5	0.0	-0.3	2213	-24	-230
RAV Oberwallis	1.7	0.4	-0.4	734	155	-152
ORP Sierre	4.3	0.2	0.0	986	29	-9
ORP Sion	4.1	0.0	-0.4	1798	-25	-210
ORP Martigny	3.4	0.0	-0.5	1110	-6	-175
ORP Monthey-St.-Maurice	3.5	-0.1	-0.2	1102	-17	-55

Kontaktperson

Andrea-Fabio Salamin, Arbeitsmarktbeobachtung der Dienststelle für Industrie, Handel und Arbeit, zwischen 11.00 Uhr und 11.30 Uhr - Tel. 027 606 73 35



Profil der Arbeitslosen

	Arbeitslose			Arbeitslosenquote		
	Okt. 2016	Monatl. Differenz	Jährl. Differenz	Monatl. Differenz	Jährl. Differenz	
15-24 Jährige	869	-44	-92	3.9	-0.2	-0.4
25-49 Jährige	3451	134	-431	3.5	0.2	-0.4
50 Jährige und älter	1414	45	-77	2.7	0.1	-0.2
Männer	2946	21	-98	3.1	0.0	-0.1
Frauen	2788	114	-502	3.5	0.1	-0.6
Schweizer	2944	-55	-199	2.3	0.0	-0.1
Ausländer	2790	190	-401	6.4	0.4	-0.9
Seit 1-6 Monaten arbeitslos	3853	177	-432			
Seit 6-12 Monaten arbeitslos	1158	-4	-164			
Seit mehr als 12 Mt. arbeitslos (Langzeitarbeitslos)	723	-38	-4			

Arbeitslose nach Berufsgruppen

	Oktober 2016		Monatliche Differenz		Jährliche Differenz	
	Bestände	Anteil in %	absolut	relativ in %	absolut	relativ in %
Saisonale Berufe						
Baugewerbe	536	9	-19	-3	-1	0
Gastgewerbe, Hauswirtschaft und Reinigung	1436	25	207	17	-226	-14
Land-, Forstwirtschaft und Tierzucht	257	4	65	34	-188	-42
Nicht-saisonale Berufe						
Industrie	615	11	-21	-3	17	3
Handel und Verkauf	706	12	-23	-3	-5	-1
Transport und Technik	434	8	-22	-5	-85	-16
Information und Kommunikation	174	3	10	6	-39	-18
Wissenschaften, Finanzen, spezialisierte Tätigkeiten	267	5	-3	-1	-7	-3
Administration und Sicherheit	656	11	-42	-6	-54	-8
Gesundheit und Soziales	464	8	-9	-2	12	3
Künstlerische Berufe	37	1	0	0	-13	-26
Andere Berufe	152	3	-8	-5	-11	-7

Arbeitslosenquote: Ab dem 1. Januar 2014 wird die Arbeitslosenquote anhand der Erhebung der Erwerbstätigen aus einem 3-Jahres-Pooling (2012-2014) des Bundesamtes für Statistik (BFS) errechnet. Die aktive Bevölkerung im Wallis beträgt 174'064 Personen.

Arbeitslose: Personen, welche bei einem Regionalen Arbeitsvermittlungszentrum (RAV) gemeldet sind, keine Stelle haben und sofort vermittelbar sind.

Langzeitarbeitslose: Personen, die seit mehr als einem Jahr arbeitslos gemeldet sind. Dabei ist unerheblich, ob sie Arbeitslosenentschädigung erhalten oder nicht.

Ausgesteuerte: Arbeitslose, die ihren Höchstanspruch auf Taggelder ausgeschöpft haben oder deren Taggelderanspruch nach Ablauf der zweijährigen Rahmenfrist erloschen ist, ohne dass eine neue Rahmenfrist für den Leistungsbezug eröffnet werden konnte.

Quelle: Zahlen des Staatssekretariats für Wirtschaft (SECO)

Das vollständige Statistikbulletin finden Sie auf <https://www.vs.ch/de/web/sict/statistik-und-publikationen>.

Mehr Infos zu den Statistiken: Dienststelle für Industrie, Handel und Arbeit, Christophe Juillard, 027 606 72 99