



## DIE LAGE AUF DEM ARBEITSMARKT IM SEPTEMBER 2016

Ende September waren in den Regionalen Arbeitsvermittlungszentren (RAV) des Wallis 5599 Arbeitslose angemeldet, d.h. 28 mehr als Ende August. Die Arbeitslosenquote blieb unverändert bei 3,2 %.

Im Vergleich zur selben Zeit vor einem Jahr blieb die Arbeitslosenquote ebenfalls unverändert bei 3,2 %. Die Lage auf dem Walliser Arbeitsmarkt war also Ende September 2016 eher entspannt.

Nach Regionen nahm die Arbeitslosigkeit im September im Oberwallis zu. Im Mittelwallis blieb sie unverändert und im Unterwallis ging sie zurück.

Bei den Berufsgruppen kann im September wegen der Schliessung der Tourismusbetriebe nach der Sommersaison ein Anstieg der Arbeitslosigkeit im Gastgewerbe beobachtet werden. Dies war vor allem im Oberwallis der Fall.

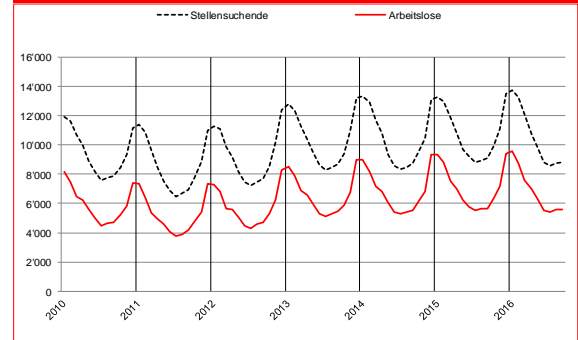
In den Berufsgruppen des Baugewerbes ging die Arbeitslosigkeit hingegen im September zurück, da die Unternehmen ihre Baustellen vor dem Winter fertigstellen müssen. Dieser Rückgang war im Mittelwallis ausgeprägter als in den anderen Regionen.

10. Oktober 2016

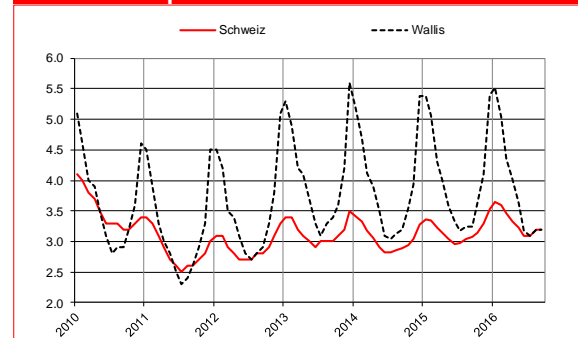
### Arbeitslosigkeit September 2016

	Quote	Arbeitslose	
Wallis	3.2%	5599	→
Oberwallis	1.4%	583	↗
Mittelwallis	4.1%	2779	→
Unterwallis	3.5%	2237	↘

### Arbeitslose und Stellensuchende



### Arbeitslosenquote Schweiz-Wallis

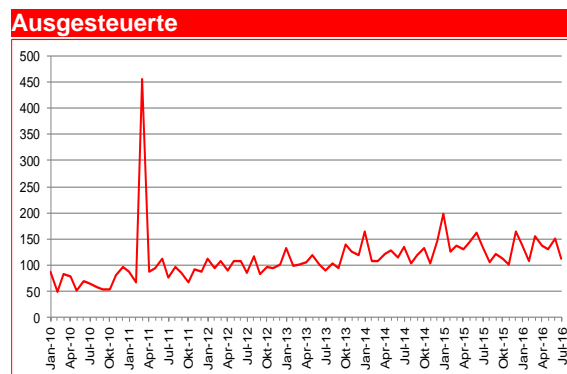
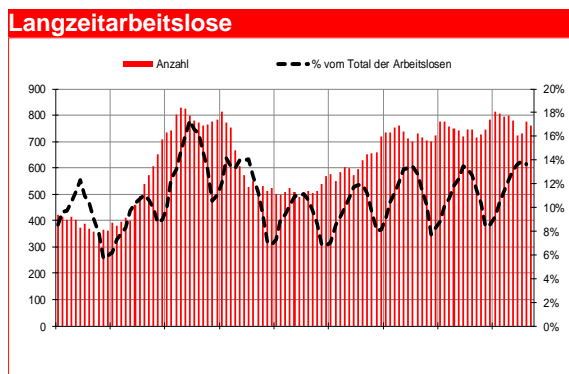


### Arbeitslosigkeit nach Regionen

	Arbeitslosenquote			Arbeitslose		
	Sept. 2016	Monatl. Differenz	Jährl. Differenz	Sept. 2016	Monatl. Differenz	Jährl. Differenz
Schweiz	3.2	0.0	0.1	142675	-183	5871
Wallis	3.2	0.0	0.0	5599	28	-41
Oberwallis	1.4	0.2	-0.1	583	48	-55
Mittelwallis	4.1	0.0	0.1	2779	21	68
Unterwallis	3.5	-0.1	-0.1	2237	-41	-54
RAV Oberwallis	1.3	0.1	-0.2	579	47	-56
ORP Sierre	4.1	0.2	0.4	957	63	106
ORP Sion	4.1	-0.1	-0.1	1823	-44	-39
ORP Martigny	3.4	0.0	-0.1	1116	-8	-36
ORP Monthey-St.-Maurice	3.6	-0.1	-0.1	1119	-32	-20

### Kontaktperson

Christophe Juillard, Verantwortlicher der Arbeitsmarktbeobachtung Wallis der Dienststelle für Industrie, Handel und Arbeit von 11.00 bis 11.30 Uhr unter Tel. 027 606 72 99



### Profil der Arbeitslosen

	Arbeitslose			Arbeitslosenquote		
	Sept. 2016	Monatl. Differenz	Jährl. Differenz	Monatl. Differenz	Jährl. Differenz	
<b>15-24 Jährige</b>	913	-73	-67	4.1	-0.3	-0.3
<b>25-49 Jährige</b>	3317	68	-51	3.3	0.0	-0.1
<b>50 Jährige und älter</b>	1369	33	77	2.6	0.0	0.1
<b>Männer</b>	2925	-62	92	3.1	-0.1	0.1
<b>Frauen</b>	2674	90	-133	3.4	0.1	-0.1
<b>Schweizer</b>	2999	-99	-15	2.3	-0.1	0.0
<b>Ausländer</b>	2600	127	-26	6.0	0.3	0.0
<b>Seit 1-6 Monaten arbeitslos</b>	3676	201	-10			
<b>Seit 6-12 Monaten arbeitslos</b>	1162	-158	-75			
<b>Seit mehr als 12 Mt. arbeitslos (Langzeitarbeitslos)</b>	761	-15	44			

### Arbeitslose nach Berufsgruppen

	September 2016		Monatliche Differenz		Jährliche Differenz	
	Bestände	Anteil in %	absolut	relativ in %	absolut	relativ in %
<b>Saisonale Berufe</b>						
Baugewerbe	555	10	-34	-6	47	9
Gastgewerbe, Hauswirtschaft und Reinigung	1229	22	158	15	-98	-7
Land-, Forstwirtschaft und Tierzucht	192	3	4	2	-3	-2
<b>Nicht-saisonale Berufe</b>						
Industrie	636	11	-46	-7	56	10
Handel und Verkauf	729	13	22	3	33	5
Transport und Technik	456	8	-26	-5	-21	-4
Information und Kommunikation	164	3	-17	-9	-41	-20
Wissenschaften, Finanzen, spezialisierte Tätigkeiten	270	5	-5	-2	-4	-1
Administration und Sicherheit	698	12	-9	-1	-4	-1
Gesundheit und Soziales	473	8	22	5	7	2
Künstlerische Berufe	37	1	-7	-16	-4	-10
Andere Berufe	160	3	-34	-18	-9	-5

**Arbeitslosenquote:** Ab dem 1. Januar 2014 wird die Arbeitslosenquote anhand der Erhebung der Erwerbstätigen aus einem 3-Jahres-Pooling (2012-2014) des Bundesamtes für Statistik (BFS) errechnet. Die aktive Bevölkerung im Wallis beträgt 174'064 Personen.

**Arbeitslose:** Personen, welche bei einem Regionalen Arbeitsvermittlungszentrum (RAV) gemeldet sind, keine Stelle haben und sofort vermittelbar sind.

**Langzeitarbeitslose:** Personen, die seit mehr als einem Jahr arbeitslos gemeldet sind. Dabei ist unerheblich, ob sie Arbeitslosenentschädigung erhalten oder nicht.

**Ausgesteuerte:** Arbeitslose, die ihren Höchstanspruch auf Taggelder ausgeschöpft haben oder deren Taggelderanspruch nach Ablauf der zweijährigen Rahmenfrist erloschen ist, ohne dass eine neue Rahmenfrist für den Leistungsbezug eröffnet werden konnte.

Quelle : Zahlen des Staatssekretariats für Wirtschaft (SECO)

Das vollständige Statistikbulletin finden Sie auf <https://www.vs.ch/de/web/sict/statistik-und-publikationen>.

Mehr Infos zu den Statistiken: Dienststelle für Industrie, Handel und Arbeit, Christophe Juillard, 027 606 72 99