



## COMMUNIQUÉ POUR LES MÉDIAS

Chomâge Juillet 2016			
	Taux	Chômeurs	
Valais	3.1%	5385	↘
Haut-Valais	1.2%	522	↘
Valais central	4%	2675	→
Bas-Valais	3.4%	2188	↘

9 août 2016

### Valais : la situation sur le marché du travail en juillet

**(IVS).- À la fin juillet, 5385 chômeurs étaient inscrits auprès des Offices régionaux de placement (ORP) valaisans, soit 136 de moins qu'à la fin juin. Le taux de chômage a également reculé à 3.1% (-0.1 pt) et se situe au même niveau que le taux suisse. La baisse du chômage a été ressentie essentiellement dans les secteurs d'activités saisonnières, principalement dans les activités liées au tourisme.**

En Valais, le chômage a ainsi atteint son niveau le plus bas de l'année. Ce phénomène est habituel durant l'été car les secteurs saisonniers, soit l'agriculture, la construction et le tourisme, connaissent leur activité maximale. En variation annuelle, le chômage diminue, grâce notamment à un recul dans les professions de l'agriculture et du tourisme.

Le nombre de chômeurs a reculé dans les trois régions du Canton en juillet, mais le recul le plus marqué est dans le Haut-Valais. En effet, les activités touristiques ont une importance plus forte en termes d'emploi notamment, dans cette région du canton. La construction, quant à elle, connaît un recul mensuel plus marqué dans la partie francophone du canton.

#### **Personne de contact**

**Christophe Juillard, responsable de l'Observatoire valaisan de l'emploi du Service de l'industrie, du commerce et du travail, entre 11h00 et 11h30  
Tél. 027 606 72 95**



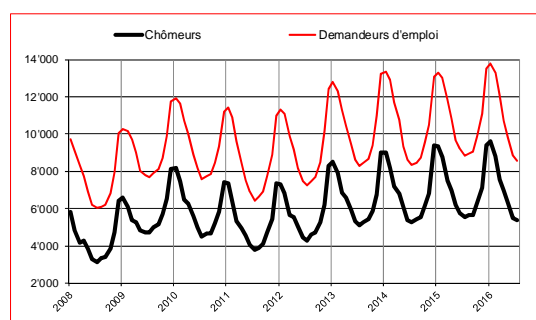
## Le chômage valaisan en quelques chiffres

	Taux de chômage			Chômeurs		
	Juillet 2016	var mens.	var. ann.	Juillet 2016	var. mens.	var. ann.
Suisse	3.1	0.0 pt	0.1 pt	139310	183	5871
Valais	3.1	-0.1 pt	-0.1 pt	5385	-136	-143
Haut-Valais	1.2	-0.2 pt	-0.1 pt	522	-78	-23
Valais Central	4.0	0.0 pt	0.0 pt	2675	-32	-18
Bas-Valais	3.4	-0.1 pt	-0.2 pt	2188	-26	-102
RAV Oberwallis	1.2	-0.2 pt	-0.1 pt	519	-77	-23
ORP Sierre	3.7	-0.2 pt	0.2 pt	868	-31	66
ORP Sion	4.1	0.0 pt	-0.2 pt	1810	1	-80
ORP Martigny	3.2	-0.2 pt	-0.3 pt	1061	-56	-84
ORP Monthey-St.-Maurice	3.6	0.1 pt	-0.1 pt	1124	27	-21

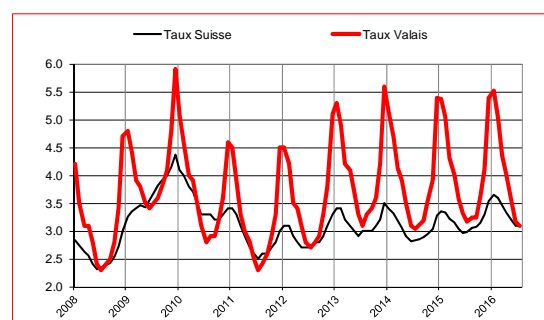
### 1. Chômage selon les régions

	Taux de chômage			Chômeurs		
	Juillet 2016	var. mens.	var. ann.	Juillet 2016	var. mens.	var. ann.
15-24 ans	3.9	0.5 pt	-0.2 pt	886	117	-30
25-49 ans	3.2	-0.1 pt	-0.1 pt	3148	-169	-180
50 ans et plus	2.6	-0.2 pt	0.1 pt	1351	-84	67
Hommes	3.1	-0.1 pt	0.1 pt	2906	-96	38
Femmes	3.1	-0.1 pt	-0.2 pt	2479	-40	-181
Suisses	2.3	0.1 pt	0.0 pt	3001	75	14
Etrangers	5.5	-0.4 pt	-0.3 pt	2384	-211	-157

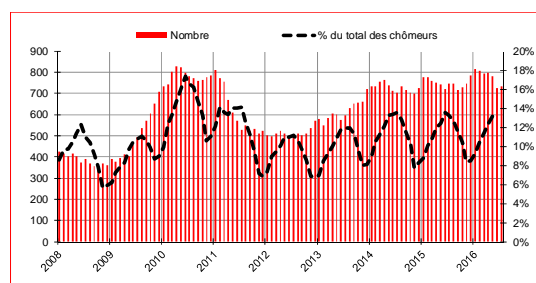
### 2. Profil des chômeurs



### 3. Évolution du chômage en Valais



### 4. Évolution du taux de chômage VS-CH<sup>1</sup>



### 5. Chômeurs de longue durée<sup>2</sup>

Source : Secrétariat d'Etat à l'économie (SECO)

Le bulletin statistique complet est disponible sur <https://www.vs.ch/fr/web/sict/statistiques-et-publications>

- Taux de chômage** : Depuis le 1<sup>er</sup> janvier 2010, le taux de chômage est calculé sur la base de la population active issue du recensement fédéral 2010 de la population suisse. Le Valais compte une population active de 161'820 personnes.
- Chômeurs de longue durée** : personnes inscrites au chômage depuis plus d'une année