



## MEDIENMITTEILUNG

Arbeitslosigkeit Juli 2016			
	Quote	Arbeitslose	
Wallis	3.1%	5385	↘
Oberwallis	1.2%	522	↘
Mittelwallis	4%	2675	→
Unterwallis	3.4%	2188	↘

9. August 2016

### Wallis: Die Lage auf dem Arbeitsmarkt im Juli

(IVS).- Ende Juli waren in den Regionalen Arbeitsvermittlungszentren (RAV) des Wallis 5385 Arbeitslose gemeldet, d.h. 136 weniger als Ende Juni. Die Arbeitslosenquote sank um 0,1 Prozentpunkte auf 3,1 % und befindet sich damit auf Höhe des schweizerischen Mittelwerts. Der Rückgang der Arbeitslosigkeit war im Wesentlichen in den saisonalen Erwerbszweigen und hier vor allem im Tourismus spürbar.

Die Arbeitslosigkeit erreichte im Juli im Wallis ihren tiefsten Stand des Jahres. Dieses Phänomen ist im Sommer üblich, da die saisonalen Branchen, d.h. die Landwirtschaft, das Baugewerbe und der Tourismus, Vollbetrieb haben. Im Jahresvergleich geht die Arbeitslosigkeit vor allem dank einer Abnahme der Arbeitslosenzahlen in der Landwirtschaft und im Tourismus zurück.

Die Zahl der Arbeitslosen nahm im Juli in allen drei Regionen des Kantons ab. Am ausgeprägtesten war der Rückgang im Oberwallis. Tatsächlich hat der Tourismus vor allem in diesem Teil des Kantons in Bezug auf die Beschäftigung einen grösseren Einfluss. Im Baugewerbe war der Rückgang der Arbeitslosigkeit im Unterwallis markanter.

#### **Kontaktpersonen**

**Christophe Juillard, Verantwortlicher der Arbeitsmarktbeobachtung Wallis der Dienststelle für Industrie, Handel und Arbeit von 11.00 bis 11.30 Uhr unter Tel. 027 606 72 99**



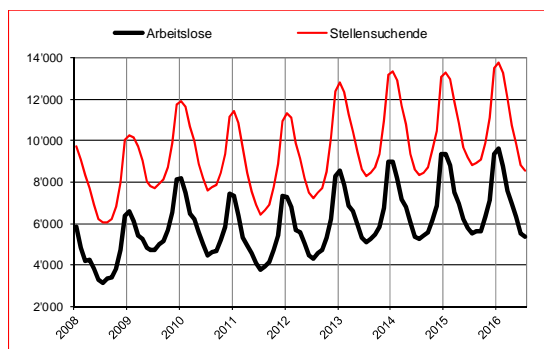
# Die Walliser Arbeitslosigkeit in Zahlen

	Arbeitslosenquote			Arbeitslose		
	Juli 2016	monatl. Differenz	jährl. Differenz	Juli 2016	monatl. Differenz	jährl. Differenz
Schweiz	3.1	0.0 pt	0.1 pt	139310	183	5871
Wallis	3.1	-0.1 pt	-0.1 pt	5385	-136	-143
Oberwallis	1.2	-0.2 pt	-0.1 pt	522	-78	-23
Mittelwallis	4.0	0.0 pt	0.0 pt	2675	-32	-18
Unterwallis	3.4	-0.1 pt	-0.2 pt	2188	-26	-102
RAV Oberwallis	1.2	-0.2 pt	-0.1 pt	519	-77	-23
RAV Siders	3.7	-0.2 pt	0.2 pt	868	-31	66
RAV Sitten	4.1	0.0 pt	-0.2 pt	1810	1	-80
RAV Martinach	3.2	-0.2 pt	-0.3 pt	1061	-56	-84
RAV-Monthey-St.-Maurice	3.6	0.1 pt	-0.1 pt	1124	27	-21

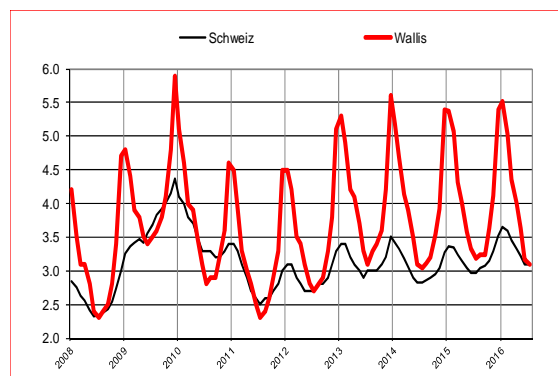
## 1. Arbeitslosigkeit nach Regionen

	Arbeitslosenquote			Arbeitslose		
	Juli 2016	monatl. Differenz	jährl. Differenz	Juli 2016	monatl. Differenz	jährl. Differenz
15- bis 24-Jährige	3.9	0.5 pt	-0.2 pt	886	117	-30
25- bis 49-Jährige	3.2	-0.1 pt	-0.1 pt	3148	-169	-180
50-Jährige und älter	2.6	-0.2 pt	0.1 pt	1351	-84	67
Männer	3.1	-0.1 pt	0.1 pt	2906	-96	38
Frauen	3.1	-0.1 pt	-0.2 pt	2479	-40	-181
Schweizer	2.3	0.1 pt	0.0 pt	3001	75	14
Ausländer	5.5	-0.4 pt	-0.3 pt	2384	-211	-157

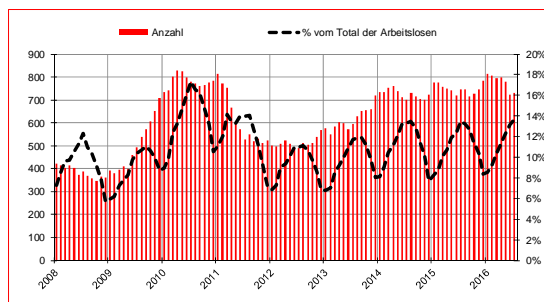
## 2. Profil der Arbeitslosen



## 3. Entwicklung der Arbeitslosigkeit im VS



## 4. Entwicklung der Arbeitslosigkeit VS-CH<sup>1</sup>



## 5. Langzeitarbeitslose<sup>2</sup>

Quelle: Staatssekretariat für Wirtschaft (SECO)  
Das vollständige Statistikkbulletin befindet sich auf <https://www.vs.ch/de/web/sict/statistik-und-publikationen>

<sup>1</sup> **Arbeitslosenquote:** Ab dem 1. Januar 2010 wird die Arbeitslosenquote auf Basis der aktiven Bevölkerung gemäss eidgenössischer Volkszählung 2010 berechnet. Die Zahl der aktiven Bevölkerung im Wallis beträgt 161'820.

<sup>2</sup> **Langzeitarbeitslose:** Personen, die seit mehr als einem Jahr arbeitslos gemeldet sind