



COMMUNIQUÉ POUR LES MÉDIAS

Chômage Juin 2016			
	Taux	Chômeurs	
Valais	3.2%	5521	↘
Haut-Valais	1.4%	600	↘
Valais central	4.0%	2707	↘
Bas-Valais	3.5%	2214	↘

8 juillet 2016

Valais : la situation sur le marché du travail en juin

(I-VS).- À la fin juin, 5521 chômeurs étaient inscrits auprès des Offices régionaux de placement (ORP) valaisans, soit 800 de moins qu'à la fin mai. Le taux de chômage a reculé à 3.2% (-0.4 pt). La baisse du chômage a été ressentie essentiellement dans les secteurs d'activités saisonnières.

Le nombre de chômeurs a reculé dans les trois régions du Canton en juin. Les facteurs déterminants varient toutefois en fonction des régions. Dans le Haut-Valais, la quasi-totalité du recul est lié aux activités touristiques. Dans le Valais Central, la baisse du chômage s'explique principalement par la reprise d'activité dans le tourisme et la construction, qui représentent ensemble près des deux tiers de la baisse. Enfin, dans le Bas-Valais, les trois principaux groupes de professions saisonnières (hôtellerie-restauration, construction, agriculture) expliquent plus de la moitié de la baisse du chômage.

Le taux de chômage est dorénavant calculé sur le nouveau recensement de la population active issue de la mise en commun de données recueillies par l'Office fédéral de statistique (OFS) sur 3 ans (2012-2014). Pour le Valais, la population active est passée de 161'820 à 174'064 personnes (+12'244 personnes ou +7.6%). Cette modification s'applique avec effet rétroactif aux taux de chômage à partir du 1^{er} janvier 2014.

Personne de contact

Christophe Juillard, Responsable de l'Observatoire valaisan de l'emploi (OVE) du Service de l'industrie, du commerce et du travail, entre 11h00 et 11h30 – Tél. 027 606 72 99



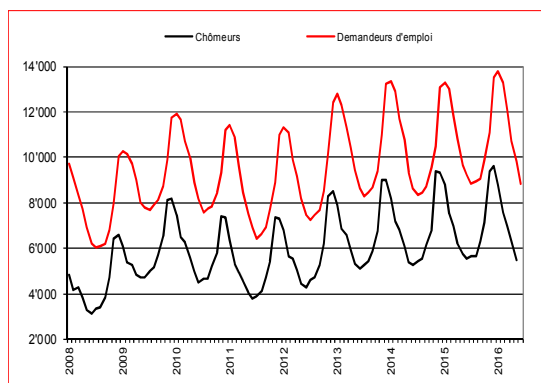
Le chômage valaisan en quelques chiffres

	Taux de chômage			Chômeurs		
	Juin 2016	var mens.	var. ann.	Juin 2016	var. mens.	var. ann.
Suisse	3.1%	-0.1 pt	0.1 pt	139127	-5651	5871
Valais	3.2%	-0.4 pt	-0.1 pt	5521	-800	-258
Haut-Valais	1.4%	-0.4 pt	0.0 pt	600	-178	-22
Valais Central	4.0%	-0.5 pt	-0.1 pt	2707	-307	-86
Bas-Valais	3.5%	-0.5 pt	-0.2 pt	2214	-315	-150
RAV Oberwallis	1.4%	-0.4 pt	0.0 pt	596	-178	-24
ORP Sierre	3.9%	-0.7 pt	0.0 pt	900	-155	-3
ORP Sion	4.1%	-0.3 pt	-0.2 pt	1809	-153	-81
ORP Martigny	3.4%	-0.5 pt	-0.3 pt	1118	-166	-99
ORP Monthey-St.-Maurice	3.5%	-0.5 pt	-0.2 pt	1097	-148	-48

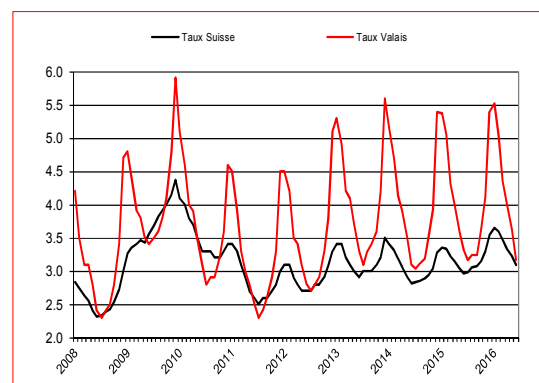
1. Chômage selon les régions

	Taux de chômage			Chômeurs		
	Juin 2016	var. mens.	var. ann.	Juin 2016	var. mens.	var. ann.
15-24 ans	3.4%	-0.1 pt	-0.5 pt	769	-10	-98
25-49 ans	3.3%	-0.6 pt	-0.3 pt	3317	-565	-244
50 ans et plus	2.8%	-0.4 pt	0.2 pt	1435	-225	84
Hommes	3.2%	-0.5 pt	0.0 pt	3002	-490	-7
Femmes	3.2%	-0.4 pt	-0.3 pt	2519	-310	-251
Suisses	2.2%	-0.2 pt	-0.1 pt	2926	-184	-96
Etrangers	5.9%	-1.5 pt	-0.4 pt	2595	-616	-162

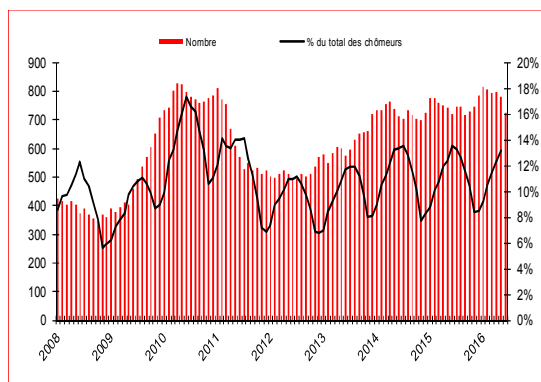
2. Profil des chômeurs



3. Évolution du chômage en Valais



4. Évolution du taux de chômage VS-CH¹



5. Chômeurs de longue durée²

Source : Secrétariat d'Etat à l'économie (SECO)

Le bulletin statistique complet est disponible sur www.vs.ch/sict > Chômage > Statistiques

¹ Taux de chômage : Depuis le 1^{er} janvier 2014, le taux de chômage est calculé sur le recensement de la population active issue de la mise en commun de données recueillies sur 3 ans (2012-2014) par l'Office fédéral de statistique (OFS). Le Valais compte une population active de 174'064 personnes.

² Chômeurs de longue durée : personnes inscrites au chômage depuis plus d'une année