



COMMUNIQUÉ POUR LES MÉDIAS

Chômage Mars 2016			
	Taux	Chômeurs	
Valais	4.7%	7580	↘
Haut-Valais	2.0%	825	↘
Valais central	5.8%	3555	↘
Bas-Valais	5.4%	3200	↘

8 avril 2016

Valais : la situation sur le marché du travail en mars

(IVS).- À la fin mars, 7580 chômeurs étaient inscrits auprès des Offices régionaux de placement (ORP) valaisans, soit 1188 de moins qu'à la fin février. Le taux de chômage a diminué en mars à 4.7% (-0.7 pt). Cette baisse est due principalement au recul marqué du chômage saisonnier dans la construction et l'agriculture, une tendance observée pour le deuxième mois consécutif.

Le chômage a reculé en mars dans les trois régions du Canton, de manière plus marquée dans le Bas et le Centre, et dans une moindre mesure dans le Haut-Valais. Ce recul provient avant tout de sorties du chômage dans les professions de la construction et de l'agriculture.

Les personnes qui se sont désinscrites du chômage en mars ont un profil typiquement saisonnier : chômeurs de sexe masculin, d'origine étrangère, âgés de 25 à 49 ans et au chômage de courte durée (depuis moins de 6 mois).

A la fin mars, les premières inscriptions au chômage ont été enregistrées dans les professions liées au tourisme en raison de la fin prochaine de la saison d'hiver.

Personne de contact :

Alexia Menegale, collaboratrice scientifique à l'Observatoire valaisan de l'emploi du Service de l'industrie, du commerce et du travail, entre 11h00 et 11h30. Tél. 027 606 73 38



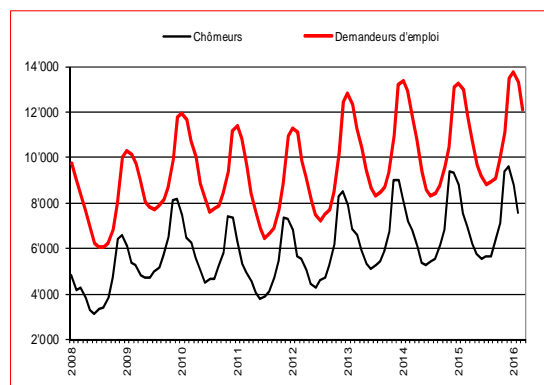
Le chômage valaisan en quelques chiffres

	Taux de chômage			Chômeurs		
	Mars 2016	var mens.	var. ann.	Mars 2016	var. mens.	var ann.
Suisse	3.6%	-0.1 pt	0.2 pt	155324	-6093	10216
Valais	4.7%	-0.7 pt	0.1 pt	7580	-1188	78
Haut-Valais	2.0%	-0.1 pt	-0.1 pt	825	-70	-30
Valais Central	5.8%	-1.0 pt	0.0 pt	3555	-609	-22
Bas-Valais	5.4%	-0.9 pt	0.2 pt	3200	-509	130
RAV Oberwallis	2.0%	-0.1 pt	-0.1 pt	821	-71	-34
ORP Sierre	5.1%	-0.9 pt	0.0 pt	1104	-199	-3
ORP Sion	6.2%	-1.0 pt	0.0 pt	2456	-408	-14
ORP Martigny	5.4%	-1.3 pt	0.2 pt	1808	-426	79
ORP Monthey-St.-Maurice	5.5%	-0.3 pt	0.2 pt	1390	-85	49

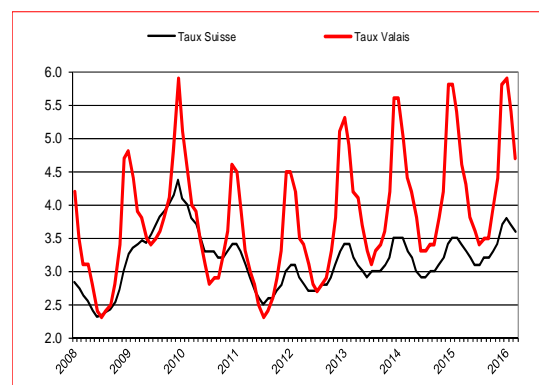
1. Chômage selon les régions

	Taux de chômage			Chômeurs		
	Mars 2016	var. mens.	var. ann.	Mars 2016	var. mens.	var. ann.
15-24 ans	4.3%	-0.8 pt	-0.2 pt	948	-182	-61
25-49 ans	4.7%	-0.9 pt	-0.1 pt	4618	-781	-44
50 ans et plus	4.8%	-0.5 pt	0.5 pt	2014	-225	183
Hommes	5.5%	-1.1 pt	0.2 pt	4866	-1046	121
Femmes	3.7%	-0.2 pt	-0.1 pt	2714	-142	-43
Suisses	2.8%	-0.3 pt	0.1 pt	3433	-369	129
Etrangers	10.8%	-2.1 pt	-0.1 pt	4147	-819	-51

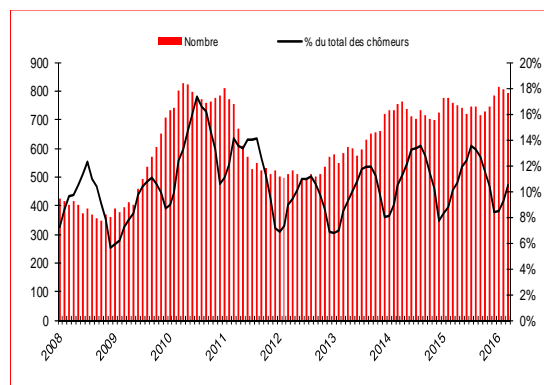
2. Profil des chômeurs



3. Évolution du chômage en Valais



4. Évolution du taux de chômage VS-CH¹



5. Chômeurs de longue durée²

Source : Secrétariat d'Etat à l'économie (SECO)

Le bulletin statistique complet est disponible sur www.vs.ch/sict > Chômage > Statistiques

- Taux de chômage** : Depuis le 1^{er} janvier 2010, le taux de chômage est calculé sur la base de la population active issue du recensement fédéral 2010 de la population suisse. Le Valais compte une population active de 161'820 personnes.
- Chômeurs de longue durée** : personnes inscrites au chômage depuis plus d'une année