



Présidence du Conseil d'Etat
Chancellerie - IVS

Präsidium des Staatsrates
Kanzlei - IVS

CANTON DU VALAIS
KANTON WALLIS

COMMUNIQUÉ POUR LES MÉDIAS

Chômage Février 2016			
	Taux	Chômeurs	
Valais	5.4%	8768	↘
Haut-Valais	2.1%	895	↘
Valais central	6.8%	4164	↘
Bas-Valais	6.3%	3709	↘

8 mars 2016

Valais : la situation sur le marché du travail en février

(IVS).- À la fin février, 8768 chômeurs étaient inscrits auprès des Offices régionaux de placement (ORP) valaisans, soit 841 de moins qu'à la fin janvier. La baisse du taux de chômage enregistrée en Valais en février (-0.5 pt à 5.4%) est due essentiellement à la reprise saisonnière d'activité dans la construction et l'agriculture.

Le chômage a reculé en février dans le Bas-Valais, le Valais Central et le Haut-Valais, principalement grâce aux sorties du chômage dans les professions saisonnières de l'agriculture et de la construction. Sur l'ensemble du Canton, les désinscriptions dans ces deux groupes de professions représentent 70% du recul total du chômage. Cette proportion est à peu près similaire dans les trois régions pour ces professions.

La reprise d'activité dans la construction en février a été plus marquée que l'année dernière à la même période. Il faudra voir dans les prochaines semaines si cette tendance favorable se maintient.

Personne de contact :

Peter Kalbermatten, chef du Service de l'industrie, du commerce et du travail, entre 11h00 et 11h30. Tél. 027 606 73 05



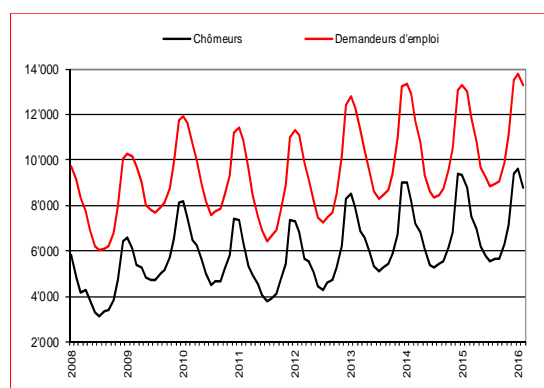
Le chômage valaisan en quelques chiffres

	Taux de chômage			Chômeurs		
	Fév. 2016	var mens.	var. ann.	Fév. 2016	var. mens.	var ann.
Suisse	3.7%	-0.1 pt	0.2 pt	161417	-2227	11496
Valais	5.4%	-0.5 pt	0.0 pt	8768	-841	-43
Haut-Valais	2.1%	-0.4 pt	-0.2 pt	895	-126	-44
Valais Central	6.8%	-0.7 pt	-0.1 pt	4164	-423	-84
Bas-Valais	6.3%	-0.5 pt	0.1 pt	3709	-292	85
RAV Oberwallis	2.1%	-0.3 pt	-0.2 pt	892	-127	-48
ORP Sierre	6.0%	-0.8 pt	-0.2 pt	1303	-161	-32
ORP Sion	7.2%	-0.7 pt	-0.1 pt	2864	-259	-49
ORP Martigny	6.7%	-0.7 pt	0.2 pt	2234	-245	37
ORP Monthey-St.-Maurice	5.8%	-0.2 pt	0.2 pt	1475	-51	50

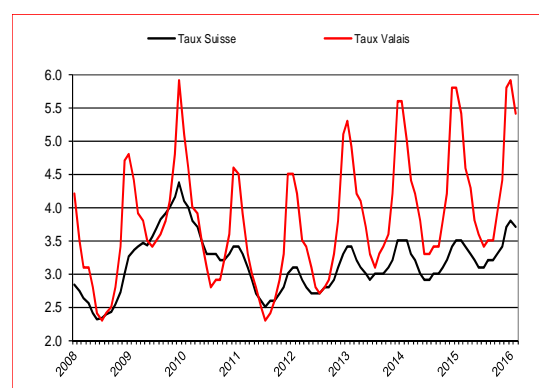
1. Chômage selon les régions

	Taux de chômage			Chômeurs		
	Fév. 2016	var. mens.	var. ann.	Fév. 2016	var. mens.	var. ann.
15-24 ans	5.1%	-0.4 pt	-0.1 pt	1130	-92	-13
25-49 ans	5.6%	-0.5 pt	-0.1 pt	5399	-569	-189
50 ans et plus	5.3%	-0.4 pt	0.4 pt	2239	-180	159
Hommes	6.6%	-0.8 pt	-0.1 pt	5912	-676	-96
Femmes	3.9%	-0.3 pt	0.0 pt	2856	-165	53
Suisses	3.1%	-0.2 pt	0.2 pt	3802	-248	178
Etrangers	12.9%	-1.6 pt	-0.6 pt	4966	-593	-221

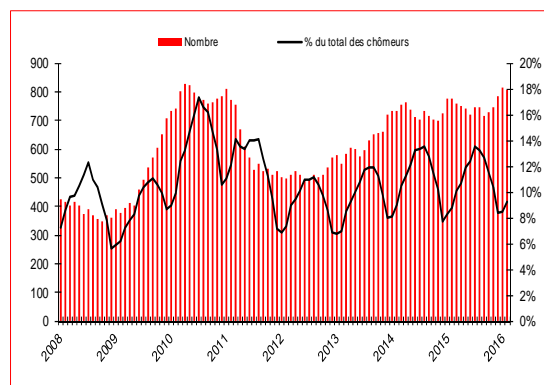
2. Profil des chômeurs



3. Évolution du chômage en Valais



4. Évolution du taux de chômage VS-CH¹



5. Chômeurs de longue durée²

Source : Secrétariat d'Etat à l'économie (SECO)

Le bulletin statistique complet est disponible sur www.vs.ch/sict > Chômage > Statistiques

- Taux de chômage** : Depuis le 1^{er} janvier 2010, le taux de chômage est calculé sur la base de la population active issue du recensement fédéral 2010 de la population suisse. Le Valais compte une population active de 161'820 personnes.
- Chômeurs de longue durée** : personnes inscrites au chômage depuis plus d'une année