



MEDIENMITTEILUNG

Arbeitslosigkeit Januar 2016			
	Quote	Arbeitslose	
Wallis	5.9%	9609	↗
Oberwallis	2.5%	1021	↘
Mittelwallis	7.5%	4587	↗
Unterwallis	6.8%	4001	↗

9. Februar 2016

Wallis: Die Lage auf dem Arbeitsmarkt im Januar

(IVS).- Ende Januar 2016 waren in den Regionalen Arbeitsvermittlungszentren (RAV) des Wallis 9609 Arbeitslose gemeldet. Im Vergleich zu Ende Dezember 2015 sind dies 228 mehr. Der Anstieg der Arbeitslosigkeit im Wallis im Januar (+1 Pkt. auf 5,8 %) basiert im Wesentlichen auf saisonalen Faktoren.

Der Höhepunkt der Arbeitslosigkeit im Baugewerbe im Winter wurde im Januar 2016 erreicht. Aufgrund der günstigen Wetterverhältnisse im Dezember konnten die Bauunternehmen länger als gewöhnlich, d.h. bis Ende Dezember/Anfang Januar, weiterarbeiten.

Im Tourismus hingegen sank die Arbeitslosigkeit weiter, da zurzeit Hochsaison herrscht und viele Betriebe ihren Personalbestand im Hinblick auf die Ferien im Februar aufstockten.

Im Oberwallis wurde sowohl in den Berufsgruppen des Tourismus als auch in jenen des Baugewerbes ein Rückgang der Arbeitslosigkeit verzeichnet. Tatsächlich vermag hier der Tourismus anhand der Erwerbskombination einen Teil der Arbeitslosigkeit im Baugewerbe aufzufangen. Im Unterwallis ist dies weniger der Fall.

Die Zahl der Langzeitarbeitslosen d.h. Personen, die länger als ein Jahr arbeitslos gemeldet sind, stieg sowohl im Vergleich zum Vormonat als auch im Vergleich zum Vorjahr, was auf Spannungen im Arbeitsmarkt hinweist.

Kontakt

Peter Kalbermatten, Chef der Dienststelle für Industrie, Handel und Arbeit, zwischen 11.00 und 11.30 Uhr - Tel. 027 606 73 05



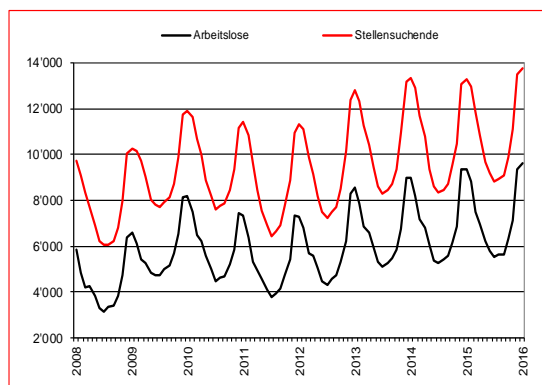
Die Walliser Arbeitslosigkeit in Zahlen

	Arbeitslosenquote			Arbeitslose		
	Jan. 2016	monatl. Differenz	jährl. Differenz	Jan. 2016	monatl. Differenz	jährl. Differenz
Schweiz	3.8%	0.1 Pkt	0.3 Pkt	163644	5015	12698
Wallis	5.9%	0.1 Pkt	0.1 Pkt	9609	228	249
Oberwallis	2.5%	-0.3 Pkt	0.1 Pkt	1021	-125	5
Mittelwallis	7.5%	0.3 Pkt	0.1 Pkt	4587	183	74
Unterwallis	6.8%	0.3 Pkt	0.3 Pkt	4001	170	170
RAV Oberwallis	2.4%	-0.3 Pkt	0.0 Pkt	1019	-124	2
RAV Siders	6.8%	0.3 Pkt	0.2 Pkt	1464	61	41
RAV Sitten	7.9%	0.3 Pkt	0.1 Pkt	3123	116	32
RAV Martinach	7.4%	0.5 Pkt	0.3 Pkt	2479	148	106
RAV-Monthey-St.-Maurice	6.0%	0.1 Pkt	0.2 Pkt	1526	25	69

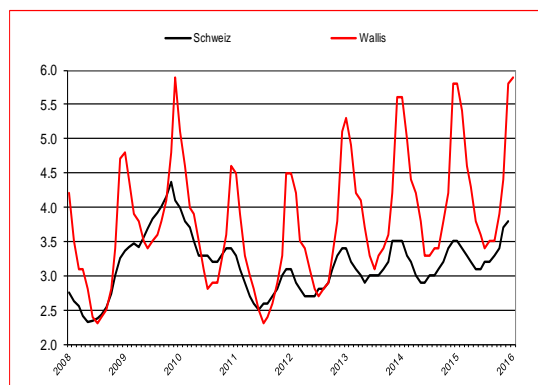
1. Arbeitslosigkeit nach Regionen

	Arbeitslosenquote			Arbeitslose		
	Jan. 2016	monatl. Differenz	jährl. Differenz	Jan. 2016	monatl. Differenz	jährl. Differenz
15- bis 24-Jährige	5.5%	0.2 Pkt	0.0 Pkt	1222	46	1
25- bis 49-Jährige	6.1%	0.1 Pkt	0.0 Pkt	5968	96	27
50-Jährige und älter	5.7%	0.2 Pkt	0.5 Pkt	2419	86	221
Männer	7.4%	0.3 Pkt	0.2 Pkt	6588	291	142
Frauen	4.2%	0.0 Pkt	0.2 Pkt	3021	-63	107
Schweizer	3.3%	0.1 Pkt	0.2 Pkt	4050	94	274
Ausländer	14.5%	0.4 Pkt	0.0 Pkt	5559	134	-25

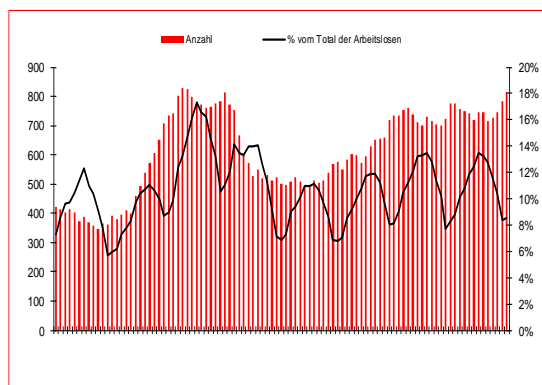
2. Profil der Arbeitslosen



3. Entwicklung der Arbeitslosigkeit im VS



4. Entwicklung der Arbeitslosigkeit VS-CH¹



5. Langzeitarbeitslose²

Quelle: Staatssekretariat für Wirtschaft (SECO)
Das vollständige Statistikbulletin befindet sich auf www.vs.ch/diha > Arbeitslosigkeit > Statistik

¹ **Arbeitslosenquote:** Ab dem 1. Januar 2010 wird die Arbeitslosenquote auf Basis der aktiven Bevölkerung gemäss eidgenössischer Volkszählung 2010 berechnet. Die Zahl der aktiven Bevölkerung im Wallis beträgt 161'820.

² **Langzeitarbeitslose:** Personen, die seit mehr als einem Jahr arbeitslos gemeldet sind