



COMMUNIQUÉ POUR LES MÉDIAS

Chômage Novembre 2015			
	Taux	Chômeurs	
Valais	4.4%	7151	↗
Haut-Valais	2.4%	990	↗
Valais central	5.5%	3374	↗
Bas-Valais	4.7%	2787	↗

9 décembre 2015

Valais : la situation sur le marché du travail en novembre

(IVS).- A fin novembre, 7151 chômeurs étaient inscrits auprès des Offices régionaux de placement (ORP) valaisans, soit 817 de plus qu'à la fin octobre. Le taux de chômage est monté à 4.4% (+0.5 pt) en raison de facteurs saisonniers.

L'augmentation enregistrée dans les professions saisonnières de l'agriculture et de la construction représente près de 85% de la progression totale du chômage en novembre en Valais.

Le chômage a progressé dans les 3 régions du canton. Dans le Bas-Valais et le Valais Central, la hausse concerne avant tout les professions de l'agriculture et de la construction, et dans le Haut-Valais, elle touche surtout la construction. Dans cette région, on observe également les premières sorties du chômage dans l'hôtellerie-restauration, en raison de la préparation de la saison d'hiver. Ce phénomène n'a pas encore été observé dans le Valais romand.

Grâce aux bonnes conditions météo de ces dernières semaines, la situation reste toutefois encore favorable dans les professions de la construction où le niveau du chômage est similaire à l'année dernière à la même période.

L'économie valaisanne traverse actuellement une période d'incertitude. Elle devrait connaître, selon les experts du SECO, un ralentissement en 2015, à l'image de l'économie suisse.

Personne de contact :

Peter Kalbermatten, chef du Service de l'industrie, du commerce et du travail, entre 11h00 et 11h30. Tél. 027 606 73 05



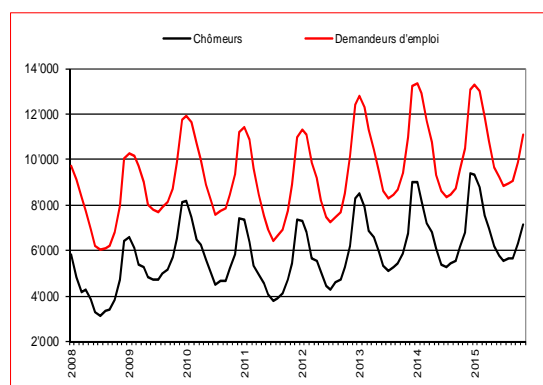
Le chômage valaisan en quelques chiffres (Novembre 2015)

	Taux de chômage			Chômeurs		
	Nov. 2015	var mens.	var. ann.	Nov. 2015	var. mens.	var ann.
Suisse	3.4%	0.1 pt	0.2 pt	148143	6874	11591
Valais	4.4%	0.5 pt	0.2 pt	7151	817	316
Haut-Valais	2.4%	0.3 pt	0.0 pt	990	101	-28
Valais Central	5.5%	0.6 pt	0.2 pt	3374	372	144
Bas-Valais	4.7%	0.5 pt	0.3 pt	2787	344	200
RAV Oberwallis	2.4%	0.3 pt	0.0 pt	987	101	-32
ORP Sierre	5.2%	0.6 pt	-0.1 pt	1128	133	-12
ORP Sion	5.7%	0.6 pt	0.4 pt	2247	239	159
ORP Martigny	4.7%	0.9 pt	0.4 pt	1583	298	156
ORP Monthey-St.-Maurice	4.8%	0.2 pt	0.2 pt	1207	49	49

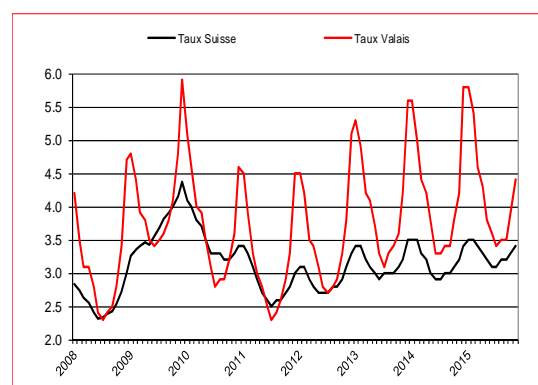
1. Chômage selon les régions

	Taux de chômage			Chômeurs		
	Nov. 2015	var. mens.	var. ann.	Nov. 2015	var. mens.	var. ann.
15-24 ans	4.6%	0.3 pt	0.0 pt	1031	70	15
25-49 ans	4.5%	0.5 pt	0.1 pt	4394	512	118
50 ans et plus	4.1%	0.6 pt	0.5 pt	1726	235	183
Hommes	4.2%	0.8 pt	0.1 pt	3773	729	162
Femmes	4.6%	0.1 pt	0.2 pt	3378	88	154
Suisses	2.7%	0.2 pt	0.2 pt	3340	197	238
Etrangers	9.9%	1.6 pt	0.2 pt	3811	620	78

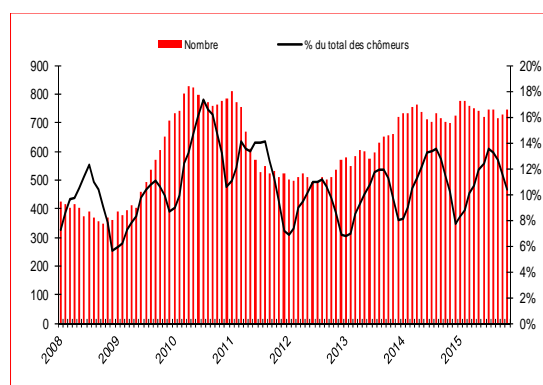
2. Profil des chômeurs



3. Évolution du chômage en Valais



4. Évolution du taux de chômage VS-CH¹



5. Chômeurs de longue durée²

Source : Secrétariat d'Etat à l'économie (SECO)

Le bulletin statistique complet est disponible sur www.vs.ch/sict > Chômage > Statistiques

- Taux de chômage** : A partir du 1^{er} janvier 2010, le taux de chômage est calculé sur la base de la population active issue du recensement fédéral 2010 de la population suisse. Le Valais compte une population active de 161'820 personnes.
- Chômeurs de longue durée** : personnes inscrites au chômage depuis plus d'une année