



## COMMUNIQUÉ POUR LES MÉDIAS

Chômage Octobre 2015			
	Taux	Chômeurs	
Valais	3.9%	6334	↗
Haut-Valais	2.1%	889	↗
Valais central	4.9%	3002	↗
Bas-Valais	4.2%	2443	↗

10 novembre 2015

### Valais : la situation sur le marché du travail en octobre

**(IVS).- A fin octobre, 6334 chômeurs étaient inscrits auprès des Offices régionaux de placement (ORP) valaisans, soit 694 de plus qu'à la fin septembre. Le taux de chômage est monté à 3.9% (+0.4 pt) en raison de la fin de l'activité dans certains groupes de professions saisonnières.**

La quasi-totalité de l'augmentation du chômage enregistrée en octobre a été ressentie dans les professions de l'agriculture et de l'hôtellerie-restauration.

Dans le Haut-Valais, le chômage a progressé avant tout dans les professions de l'hôtellerie-restauration suite à la fin de la saison touristique d'été. Dans le Valais Central et le Bas-Valais, ce sont surtout les professions de l'agriculture qui sont touchées par la hausse du chômage en raison de la suspension des travaux agricoles pour la période hivernale.

Dans les professions de la construction, la situation est meilleure qu'en octobre de l'année dernière. La branche a certes enregistré les premières inscriptions au chômage hivernal, mais la plupart des entreprises ont conservé leurs travailleurs, afin de terminer leurs chantiers avant l'arrivée de l'hiver.

#### **Personne de contact :**

**Peter Kalbermatten, chef du Service de l'industrie, du commerce et du travail, entre 11h00 et 11h30 - 027 606 73 05**

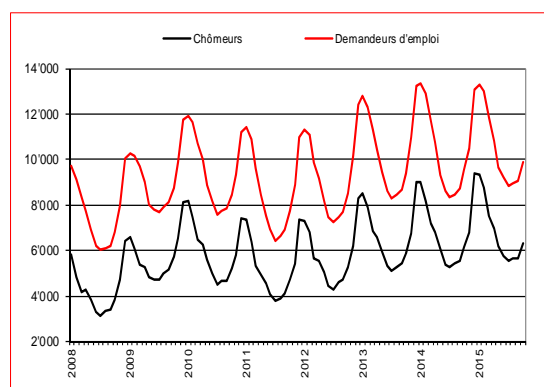
## Le chômage valaisan en quelques chiffres (Octobre 2015)

	Taux de chômage			Chômeurs		
	Oct. 2015	var mens.	var. ann.	Oct. 2015	var. mens.	var. ann.
Suisse	3.3%	0.1 pt	0.2 pt	141269	3043	8872
Valais	3.9%	0.4 pt	0.1 pt	6334	694	162
Haut-Valais	2.1%	0.6 pt	-0.1 pt	889	251	-45
Valais Central	4.9%	0.5 pt	0.1 pt	3002	291	69
Bas-Valais	4.2%	0.3 pt	0.3 pt	2443	152	138
RAV Oberwallis	2.1%	0.6 pt	-0.1 pt	886	251	-49
ORP Sierre	4.6%	0.7 pt	-0.4 pt	995	144	-85
ORP Sion	5.1%	0.4 pt	0.4 pt	2008	146	155
ORP Martigny	3.8%	0.4 pt	0.3 pt	1285	133	103
ORP Monthey-St.-Maurice	4.6%	0.1 pt	0.2 pt	1158	18	36

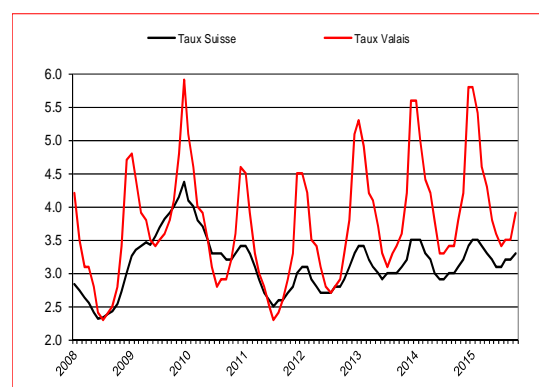
### 1. Chômage selon les régions

	Taux de chômage			Chômeurs		
	Oct. 2015	var. mens.	var. ann.	Oct. 2015	var. mens.	var. ann.
15-24 ans	4.3%	-0.1 pt	-0.1 pt	961	-19	-24
25-49 ans	4.0%	0.5 pt	0.1 pt	3882	514	42
50 ans et plus	3.5%	0.5 pt	0.3 pt	1491	199	144
Hommes	3.4%	0.2 pt	0.0 pt	3044	211	18
Femmes	4.5%	0.6 pt	0.2 pt	3290	483	144
Suisses	2.5%	0.1 pt	0.1 pt	3143	129	212
Etrangers	8.3%	1.5 pt	-0.1 pt	3191	565	-50

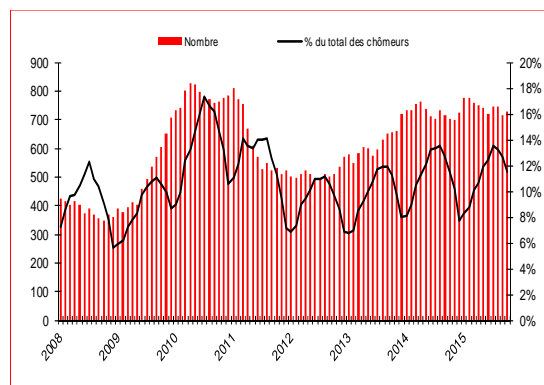
### 2. Profil des chômeurs



### 3. Évolution du chômage en Valais



### 4. Évolution du taux de chômage VS-CH<sup>1</sup>



### 5. Chômeurs de longue durée<sup>2</sup>

Source : Secrétariat d'Etat à l'économie (SECO)

Le bulletin statistique complet est disponible sur [www.vs.ch/sict](http://www.vs.ch/sict) > Chômage > Statistiques

- Taux de chômage** : A partir du 1<sup>er</sup> janvier 2010, le taux de chômage est calculé sur la base de la population active issue du recensement fédéral 2010 de la population suisse. Le Valais compte une population active de 161'820 personnes.
- Chômeurs de longue durée** : personnes inscrites au chômage depuis plus d'une année