



SITUATION SUR LE MARCHÉ DU TRAVAIL EN JUILLET 2021

À la fin juillet, 4'537 chômeurs étaient inscrits auprès des Offices régionaux de placement (ORP) valaisans, soit 360 de moins qu'à la fin juin. Le taux de chômage a reculé de 0.2 point à 2.5%. Comme en juin, il s'agit du recul le plus important au niveau suisse, après le canton des Grisons.

Le chômage a baissé dans les trois grandes régions du canton par rapport au mois de juin. Le secteur de l'hôtellerie-restauration compte pour 60% de la diminution du chômage en Valais. La situation reste cependant tendue pour le tourisme valaisan qui s'attend à un fort recul du nombre de nuitées cet été par rapport à l'été 2020.

En variation annuelle, le chômage poursuit sa décline entamée en avril. La croissance de l'économie suisse au 2^e trimestre peut expliquer cette embellie au niveau du chômage.

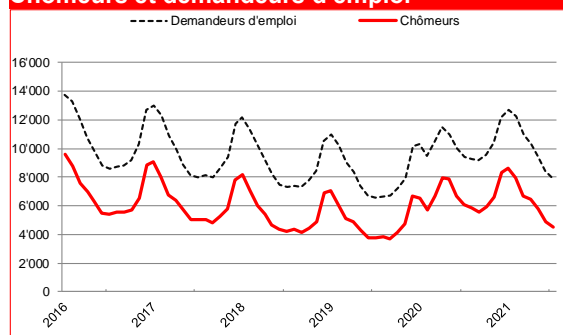
Le groupe d'experts de la Confédération prévoit un redressement vigoureux de l'économie nationale pour l'année 2021 (PIB : +3.6%). Cette croissance sera conditionnée par l'évolution de la pandémie.

9 août 2021

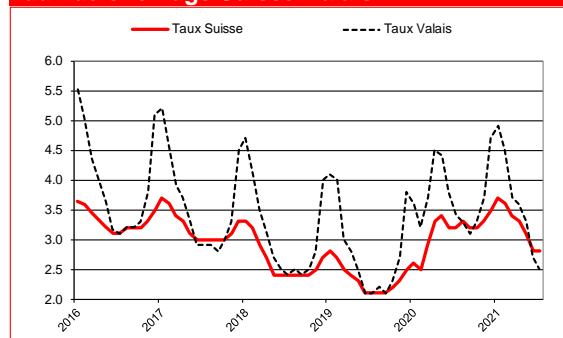
Chômage juillet 2021

	Taux	Chômeurs	
Valais	2.5%	4'537	↘
Haut-Valais	0.7%	281	↘
Valais central	3%	2'118	↘
Bas-Valais	3.3%	2'138	↘

Chômeurs et demandeurs d'emploi



Taux de chômage Suisse-Valais



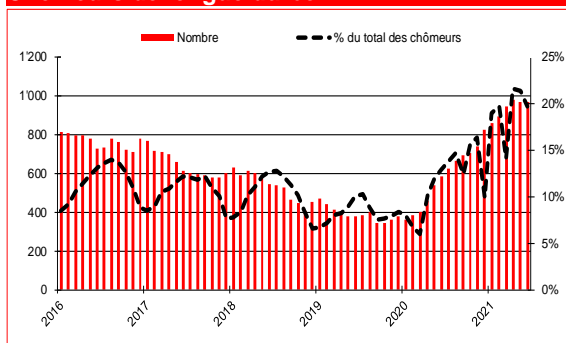
Chômage par régions

	Taux de chômage			Chômeurs		
	Juil. 2021	variation mensuelle	variation annuelle	Juil. 2021	variation mensuelle	variation annuelle
Suisse	2.8	-0.1	-0.4	128'279	-3'542	-20'591
Valais	2.5	-0.2	-0.9	4'537	-360	-1'573
Haut-Valais	0.7	-0.3	-1.0	281	-143	-459
Valais Central	3.0	-0.1	-0.8	2'118	-58	-528
Bas-Valais	3.3	-0.2	-0.9	2'138	-159	-585
RAV Oberwallis	0.6	-0.4	-1.1	275	-142	-461
ORP Sierre	2.7	-0.2	-1.1	617	-47	-259
ORP Sion	3.2	0.0	-0.6	1'503	-14	-269
ORP Martigny	3.1	-0.2	-1.2	997	-90	-388
ORP Monthey-St.-Maurice	3.4	-0.3	-0.6	1'139	-67	-197

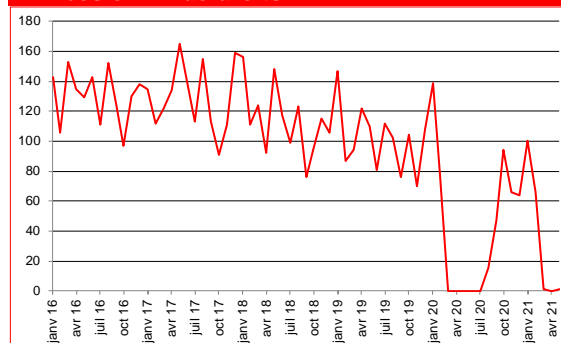
Contact

Laurent Léger, adjoint au Chef du Service de l'industrie, du commerce et du travail, entre 11h00 et 11h30.
Tél. 027 606 73 14

Chômeurs de longue durée



Arrivées en fin de droits



Profil des chômeurs

	Chômeurs			Taux de chômage		
	Juil. 2021	variation mensuelle	variation annuelle	Juil. 2021	variation mensuelle	variation annuelle
15-24 ans	581	19	-300	2.9	0.1	-1.4
25-49 ans	2'601	-262	-1'091	2.5	-0.3	-1.1
50-64 ans	1'349	-116	-185	2.6	-0.2	-0.3
Hommes	2'314	-192	-820	2.4	-0.2	-0.8
Femmes	2'223	-168	-753	2.7	-0.3	-1.0
Suisses	2'578	-60	-727	2.0	0.0	-0.5
Etrangers	1'959	-300	-846	4.2	-0.7	-1.9
Au chômage depuis 1-6 mois	2'319	-266	-1'750			
Au chômage depuis 6-12 mois	1'256	-89	-159			
Au chômage depuis plus de 12 mois (longue durée)	962	-5	336			

Chômage par activités économiques

	Juillet 2021					
	Effectifs	Part en %	Variation mensuelle		Variation annuelle	
			Absolue	Relative en %	Absolue	Relative en %
Activités saisonnières						
Construction	408	9	-11	-2.6	-205	-33.4
Hôtellerie, restauration	547	12	-223	-29.0	-444	-44.8
Agriculture, sylviculture	69	2	-5	-6.8	-13	-15.9
Activités non saisonnières						
Industrie	518	11	-39	-7.0	-114	-18.0
Commerce; entretien et réparation d'automobiles	853	19	-37	-4.2	-218	-20.4
Transports	167	4	-33	-16.5	-91	-35.3
Information et communication	94	2	-3	-3.1	-10	-9.6
Activités spécialisées, scientifiques, immobilières et financière	471	10	-16	-3.3	-149	-24.0
Activités de service administratif et de soutien	238	5	-25	-9.5	-51	-17.6
Administration publique, assurances sociales et enseignement	373	8	22	6.3	-73	-16.4
Santé et action sociale	453	10	24	5.6	-87	-16.1
Activités créatives, artistiques et de spectacle	73	2	-16	-18.0	-42	-36.5
Autres professions	273	6	2	0.7	-76	-21.8

Taux de chômage : Depuis le 1er janvier 2017, le taux de chômage est calculé sur le recensement de la population active issue de la mise en commun de données recueillies sur 3 ans (2015-2017) par l'Office fédéral de statistique (OFS). Le Valais compte une population active de 178'499 personnes.

Chômeurs : Personnes annoncées auprès des offices régionaux de placement, qui n'ont pas d'emploi et sont immédiatement disponibles en vue d'un placement, peu importe qu'elles touchent, ou non, une indemnité de chômage.

Demandeurs d'emploi : Tous les demandeurs d'emploi, chômeurs et non-chômeurs, inscrits aux ORP et cherchant un emploi.

Chômeurs de longue durée : Personnes inscrites au chômage depuis plus d'une année

Chômeurs en fin de droit : chômeurs qui ont épuisé leur droit maximum aux indemnités journalières ou dont le droit aux indemnités journalières s'est éteint à l'expiration du délai-cadre de deux ans sans qu'il n'ait pu ouvrir un nouveau délai-cadre d'indemnisation.