



SITUATION SUR LE MARCHÉ DU TRAVAIL EN JUIN 2021

À la fin juin, 4'897 chômeurs étaient inscrits auprès des Offices régionaux de placement (ORP) valaisans, soit 918 de moins que le mois dernier. Le taux de chômage valaisan diminue à 2.7% (-0.6 pt), ce qui permet au canton du Valais de se placer en dessous de la moyenne nationale qui est de 2.8%.

Toutes les régions du canton ont connu un net recul mensuel du chômage. Cette baisse est principalement portée par les secteurs de la construction et de l'hôtellerie-restauration qui représentent le 70% du recul du chômage valaisan.

De plus, par rapport à juin 2020, nous observons une diminution de 1'820 chômeurs (soit -27.1%), ce qui confirme – encore une fois – la bonne reprise des activités économiques amorcée depuis quelques semaines dans notre canton.

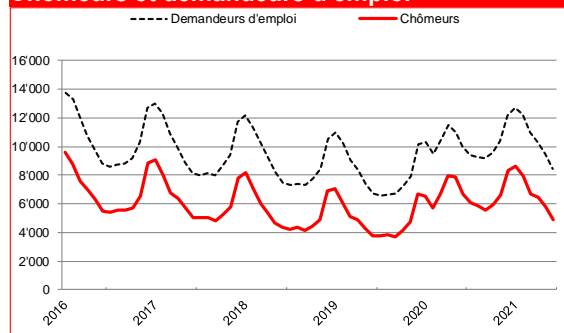
Enfin, le groupe d'experts de la Confédération a annoncé une forte croissance du PIB suisse au cours du 2^{ème} trimestre de cette année et prévoit ainsi un redressement vigoureux de l'économie nationale pour l'année 2021 (PIB : +3.6%).

8 juillet 2021

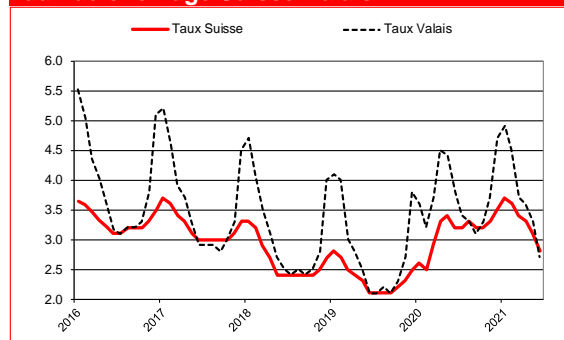
Chômage juin 2021

	Taux	Chômeurs	
Valais	2.7%	4'897	↘
Haut-Valais	1%	424	↘
Valais central	3.1%	2'176	↘
Bas-Valais	3.5%	2'297	↘

Chômeurs et demandeurs d'emploi



Taux de chômage Suisse-Valais



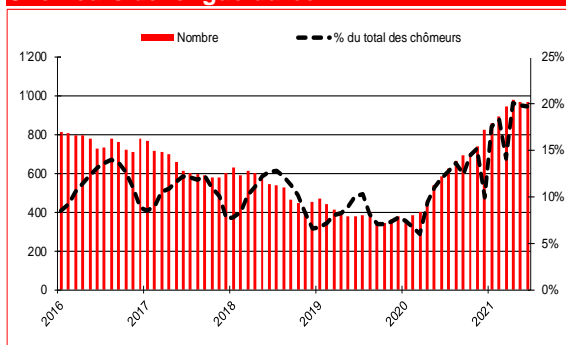
Chômage par régions

	Taux de chômage			Chômeurs		
	Juin 2021	variation mensuelle	variation annuelle	Juin 2021	variation mensuelle	variation annuelle
Suisse	2.8	-0.2	-0.4	131'821	-11'145	-18'468
Valais	2.7	-0.6	-1.1	4'897	-918	-1'820
Haut-Valais	1.0	-0.8	-1.6	424	-361	-677
Valais Central	3.1	-0.4	-0.9	2'176	-307	-614
Bas-Valais	3.5	-0.4	-0.8	2'297	-250	-529
RAV Oberwallis	1.0	-0.8	-1.6	417	-365	-681
ORP Sierre	2.9	-0.6	-1.0	664	-130	-229
ORP Sion	3.2	-0.4	-0.8	1'517	-171	-380
ORP Martigny	3.3	-0.8	-1.2	1'087	-229	-373
ORP Monthey-St.-Maurice	3.7	0.0	-0.4	1'206	-24	-159

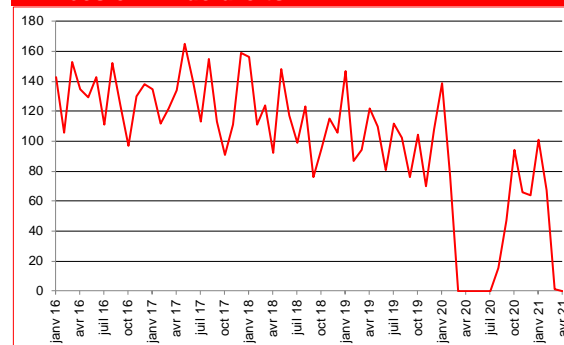
Contact

Laurent Léger, adjoint au Chef du Service de l'industrie, du commerce et du travail, entre 11h00 et 11h30.
Tél. 027 606 73 14

Chômeurs de longue durée



Arrivées en fin de droits



Profil des chômeurs

	Chômeurs			Taux de chômage		
	Juin 2021	variation mensuelle	variation annuelle	Juin 2021	variation mensuelle	variation annuelle
15-24 ans	562	-24	-320	2.8	-0.1	-1.5
25-49 ans	2'863	-642	-1'273	2.8	-0.6	-1.2
50-64 ans	1'465	-253	-228	2.8	-0.5	-0.4
Hommes	2'506	-465	-957	2.6	-0.4	-1.0
Femmes	2'391	-453	-863	3.0	-0.5	-1.0
Suisses	2'638	-242	-786	2.0	-0.2	-0.6
Etrangers	2'259	-676	-1'034	4.9	-1.4	-2.2
Au chômage depuis 1-6 mois	2'585	-790	-2'153			
Au chômage depuis 6-12 mois	1'345	-126	-49			
Au chômage depuis plus de 12 mois (longue durée)	967	-2	382			

Chômage par activités économiques

	Juin 2021					
	Effectifs	Part en %	Variation mensuelle		Variation annuelle	
			Absolue	Relative en %	Absolue	Relative en %
Activités saisonnières						
Construction	419	9	-106	-20.2	-279	-40.0
Hôtellerie, restauration	770	16	-538	-41.1	-666	-46.4
Agriculture, sylviculture	74	2	-34	-31.5	5	7.2
Activités non saisonnières						
Industrie	557	11	-30	-5.1	-81	-12.7
Commerce; entretien et réparation d'automobiles	890	18	-63	-6.6	-191	-17.7
Transports	200	4	-68	-25.4	-128	-39.0
Information et communication	97	2	1	1.0	-8	-7.6
Activités spécialisées, scientifiques, immobilières et financière	487	10	-58	-10.6	-161	-24.8
Activités de service administratif et de soutien	263	5	-21	-7.4	-37	-12.3
Administration publique, assurances sociales et enseignement	351	7	13	3.8	-87	-19.9
Santé et action sociale	429	9	-14	-3.2	-97	-18.4
Activités créatives, artistiques et de spectacle	89	2	-8	-8.2	-32	-26.4
Autres professions	271	6	8	3.0	-58	-17.6

Taux de chômage : Depuis le 1er janvier 2017, le taux de chômage est calculé sur le recensement de la population active issue de la mise en commun de données recueillies sur 3 ans (2015-2017) par l'Office fédéral de statistique (OFS). Le Valais compte une population active de 178'499 personnes.

Chômeurs : Personnes annoncées auprès des offices régionaux de placement, qui n'ont pas d'emploi et sont immédiatement disponibles en vue d'un placement, peu importe qu'elles touchent, ou non, une indemnité de chômage.

Demandeurs d'emploi : Tous les demandeurs d'emploi, chômeurs et non-chômeurs, inscrits aux ORP et cherchant un emploi.

Chômeurs de longue durée : Personnes inscrites au chômage depuis plus d'une année

Chômeurs en fin de droit : chômeurs qui ont épuisé leur droit maximum aux indemnités journalières ou dont le droit aux indemnités journalières s'est éteint à l'expiration du délai-cadre de deux ans sans qu'il n'ait pu ouvrir un nouveau délai-cadre d'indemnisation.