



## SITUATION SUR LE MARCHÉ DU TRAVAIL EN MAI 2021

À la fin mai, 5'815 chômeurs étaient inscrits auprès des Offices régionaux de placement (ORP) valaisans, soit 673 de moins que le mois dernier. Le taux de chômage valaisan diminue à 3.3% (-0.3 pt). Avec le canton des Grisons, le canton du Valais enregistre la plus forte baisse mensuelle de son taux de chômage.

Nous observons un recul mensuel du chômage dans toutes les régions du canton. Même si celui-ci est principalement porté par l'agriculture, la construction et le tourisme (57% du recul), la majorité des branches connaît un trend à la baisse. Cette reprise de l'activité économique se confirme également par une diminution conséquente du nombre de chômeurs entre mai 2020 et mai 2021 (-2'060 chômeurs, soit -26.2%).

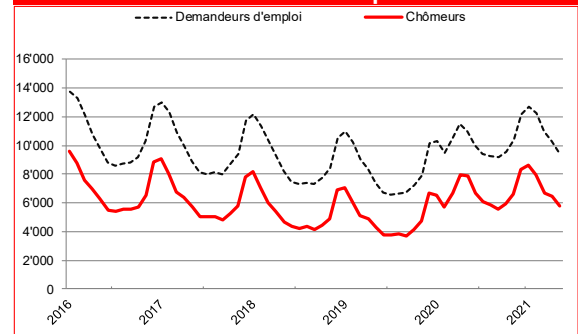
La récente levée des restrictions dans certains secteurs tels que la restauration ainsi que l'avancement de la campagne de vaccination devraient permettre une poursuite de la diminution du chômage grâce à une activité plus soutenue durant la période estivale.

7 juin 2021

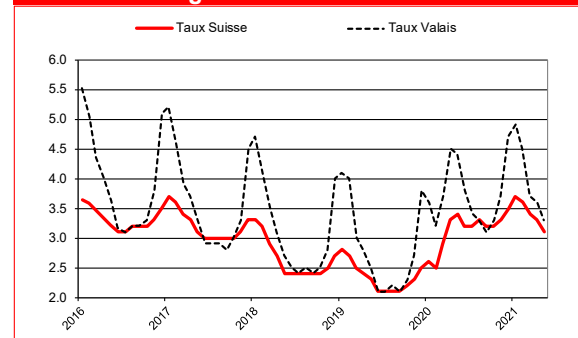
### Chômage mai 2021

	Taux	Chômeurs	
Valais	3.3%	5'815	↘
Haut-Valais	1.8%	785	↘
Valais central	3.5%	2'483	↘
Bas-Valais	3.9%	2'547	↘

### Chômeurs et demandeurs d'emploi



### Taux de chômage Suisse-Valais



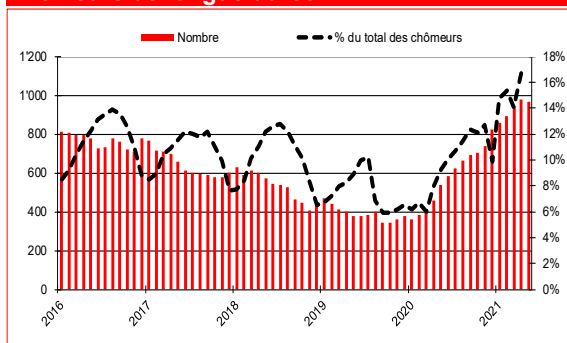
### Chômage par régions

	Taux de chômage			Chômeurs		
	Mai 2021	variation mensuelle	variation annuelle	Mai 2021	variation mensuelle	variation annuelle
Suisse	3.1	-0.2	-0.3	142'966	-8'313	-13'032
Valais	3.3	-0.3	-1.1	5'815	-673	-2'060
Haut-Valais	1.8	-0.2	-1.7	785	-76	-723
Valais Central	3.5	-0.5	-1.3	2'483	-297	-852
Bas-Valais	3.9	-0.4	-0.7	2'547	-300	-485
RAV Oberwallis	1.8	-0.2	-1.7	782	-70	-721
ORP Sierre	3.5	-0.7	-1.6	794	-156	-368
ORP Sion	3.6	-0.3	-1.0	1'688	-145	-485
ORP Martigny	4.1	-0.6	-0.8	1'316	-195	-280
ORP Monthey-St.-Maurice	3.7	-0.3	-0.7	1'230	-107	-208

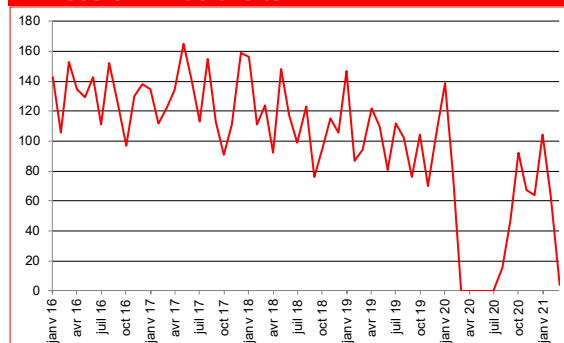
### Contact

Peter Kalbermatten, chef du Service de l'industrie, du commerce et du travail, entre 11h00 et 11h30.  
Tél. 027 606 73 05

## Chômeurs de longue durée



## Arrivées en fin de droits



## Profil des chômeurs

	Chômeurs			Taux de chômage		
	Mai 2021	variation mensuelle	variation annuelle	Mai 2021	variation mensuelle	variation annuelle
<b>15-24 ans</b>	586	-83	-377	2.9	-0.4	-1.8
<b>25-49 ans</b>	3'505	-423	-1'382	3.4	-0.4	-1.4
<b>50-64 ans</b>	1'718	-167	-298	3.3	-0.3	-0.6
<b>Hommes</b>	2'971	-469	-1'241	3.0	-0.5	-1.3
<b>Femmes</b>	2'844	-204	-819	3.5	-0.3	-1.0
<b>Suisses</b>	2'880	-247	-921	2.2	-0.2	-0.7
<b>Etrangers</b>	2'935	-426	-1'139	6.3	-1.0	-2.5
<b>Au chômage depuis 1-6 mois</b>	3'375	-710	-2'589			
<b>Au chômage depuis 6-12 mois</b>	1'471	47	99			
<b>Au chômage depuis plus de 12 mois (longue durée)</b>	969	-10	430			

## Chômage par activités économiques

	Mai 2021					
	Effectifs	Part en %	Variation mensuelle		Variation annuelle	
			Absolue	Relative en %	Absolue	Relative en %
<b>Activités saisonnières</b>						
Construction	525	9	-211	-28.7	-478	-47.7
Hôtellerie, restauration	1308	22	-80	-5.8	-631	-32.5
Agriculture, sylviculture	108	2	-91	-45.7	13	13.7
<b>Activités non saisonnières</b>						
Industrie	587	10	-66	-10.1	-133	-18.5
Commerce; entretien et réparation d'automobiles	953	16	-99	-9.4	-164	-14.7
Transports	268	5	-22	-7.6	-176	-39.6
Information et communication	96	2	4	4.3	-4	-4.0
Activités spécialisées, scientifiques, immobilières et financière	545	9	-30	-5.2	-171	-23.9
Activités de service administratif et de soutien	284	5	-37	-11.5	-66	-18.9
Administration publique, assurances sociales et enseignement	338	6	-19	-5.3	-116	-25.6
Santé et action sociale	443	8	-23	-4.9	-62	-12.3
Activités créatives, artistiques et de spectacle	97	2	4	4.3	-40	-29.2
Autres professions	263	5	-3	-1.1	-32	-10.8

**Taux de chômage :** Depuis le 1er janvier 2017, le taux de chômage est calculé sur le recensement de la population active issue de la mise en commun de données recueillies sur 3 ans (2015-2017) par l'Office fédéral de statistique (OFS). Le Valais compte une population active de 178'499 personnes.

**Chômeurs :** Personnes annoncées auprès des offices régionaux de placement, qui n'ont pas d'emploi et sont immédiatement disponibles en vue d'un placement, peu importe qu'elles touchent, ou non, une indemnité de chômage.

**Demandeurs d'emploi :** Tous les demandeurs d'emploi, chômeurs et non-chômeurs, inscrits aux ORP et cherchant un emploi.

**Chômeurs de longue durée :** Personnes inscrites au chômage depuis plus d'une année

**Chômeurs en fin de droit :** chômeurs qui ont épuisé leur droit maximum aux indemnités journalières ou dont le droit aux indemnités journalières s'est éteint à l'expiration du délai-cadre de deux ans sans qu'il n'ait pu ouvrir un nouveau délai-cadre d'indemnisation.