



## DIE LAGE AUF DEM ARBEITSMARKT IM APRIL 2021

Ende April waren in den Regionalen Arbeitsvermittlungszentren (RAV) des Wallis 6'488 Arbeitslose gemeldet. Im Vergleich zum Vormonat sind dies 179 weniger. Die Arbeitslosenquote sank im Wallis um 0,1 Prozentpunkte auf 3,6 %. Im Baugewerbe nahm die Arbeitslosigkeit wegen der Wiederaufnahme der Arbeit in dieser Branche stark ab.

Wegen dem Ende der Wintersaison im Tourismus stieg die Arbeitslosigkeit im Oberwallis an. Der Rückgang der Arbeitslosigkeit im Baugewerbe vermochte diesen Anstieg nicht auszugleichen. Im französischsprachigen Wallis konnten jedoch die Abmeldungen aus dem Baugewerbe die Arbeitslosmeldungen aus Tourismusberufen bei Weitem wettmachen. Diese Situation zeigt die Wichtigkeit des Tourismus als Arbeitgeber in der Oberwalliser Wirtschaft.

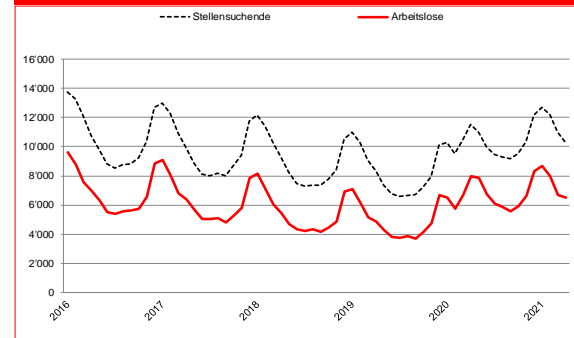
Im Jahresvergleich können wir eine deutliche Verbesserung der Lage zwischen April 2020 und April 2021 beobachten. Im Kanton Wallis verringerte sich die Anzahl Personen, die arbeitslos gemeldet sind, tatsächlich um 18,5 %. Auch wenn der allgemeine Kontext immer noch ungewiss ist und von mehreren Faktoren wie Impfrhythmus und Lockerung der Schutzmassnahmen abhängt, so dürfte sich diese positive Tendenz in den nächsten Wochen fortsetzen.

7. Mai 2021

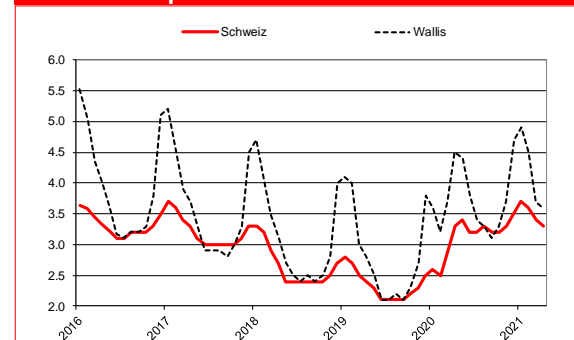
### Arbeitslosigkeit April 2021

	Quote	Arbeitslose	
Wallis	3.6%	6'488	↘
Oberwallis	2%	861	↗
Mittelwallis	4%	2'780	↘
Unterwallis	4.3%	2'847	↘

### Arbeitslose und Stellensuchende



### Arbeitslosenquote Schweiz-Wallis

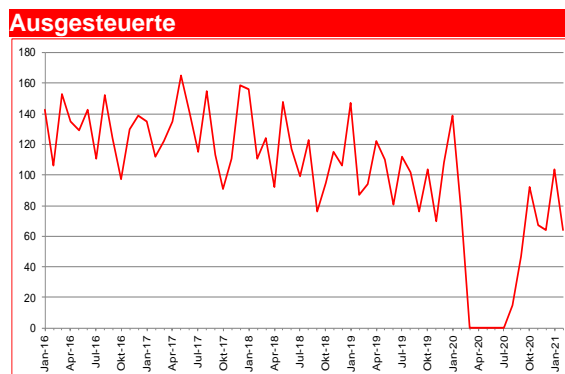
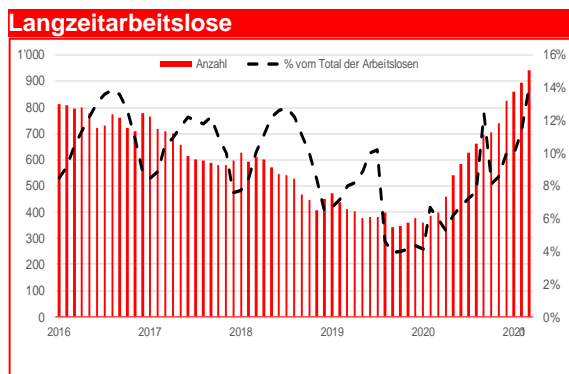


### Arbeitslosigkeit nach Regionen

	Arbeitslosenquote			Arbeitslose		
	Apr 2021	Monatl. Differenz	Jährl. Differenz	Apr 2021	Monatl. Differenz	Jährl. Differenz
Schweiz	3.3	-0.1	0.0	151'279	-6'689	-2'134
Wallis	3.6	-0.1	-0.9	6'488	-179	-1'473
Oberwallis	2.0	0.4	-1.1	861	177	-462
Mittelwallis	4.0	-0.2	-1.0	2'780	-164	-734
Unterwallis	4.3	-0.3	-0.5	2'847	-192	-277
RAV Oberwallis	2.0	0.4	-1.1	852	174	-468
ORP Sierre	4.2	0.1	-1.2	950	12	-287
ORP Sion	3.9	-0.4	-0.9	1'833	-176	-446
ORP Martigny	4.7	-0.3	-0.6	1'511	-111	-222
ORP Monthey-St.-Maurice	4.0	-0.3	-0.2	1'337	-79	-51

### Kontaktperson

Alain Zumofen, Chef der Sektion Logistik arbeitsmarktlicher Massnahmen der Dienststelle für Industrie, Handel und Arbeit (DIHA), zwischen 11.00 und 11.30 Uhr. Tel. 027 606 73 43



### Profil der Arbeitslosen

	Arbeitslose			Arbeitslosenquote		
	Apr 2021	Monatl. Differenz	Jährl. Differenz	Apr 2021	Monatl. Differenz	Jährl. Differenz
<b>15-24 Jährige</b>	669	-72	-300	3.3	-0.3	-1.5
<b>25-49 Jährige</b>	3'928	-35	-978	3.8	-0.1	-1.0
<b>50-64 Jährige</b>	1'885	-73	-198	3.6	-0.1	-0.4
<b>Männer</b>	3'440	-422	-1'043	3.5	-0.5	-1.1
<b>Frauen</b>	3'048	243	-430	3.8	0.3	-0.5
<b>Schweizer</b>	3'127	-90	-623	2.4	0.0	-0.4
<b>Ausländer</b>	3'361	-89	-850	7.3	-0.2	-1.8
<b>Seit 1-6 Monaten arbeitslos</b>	4'085	-219	-2'321			
<b>Seit 6-12 Monaten arbeitslos</b>	1'424	3	329			
<b>Seit mehr als 12 Mt. arbeitslos (Langzeitarbeitslos)</b>	979	37	519			

### Arbeitslose nach Wirtschaftszweigen

	April 2021		Monatliche Differenz		Jährliche Differenz	
	Bestände	Anteil in %	absolut	relativ in %	absolut	relativ in %
<b>Saisonale Wirtschaftszweige</b>						
Baugewerbe	736	11	-496	-40.3	-573	-43.8
Gastgewerbe	1388	21	377	37.3	-344	-19.9
Land- und Forstwirtschaft	199	3	-18	-8.3	43	27.6
<b>Nicht-saisonale Wirtschaftszweige</b>						
Industrie	653	10	-52	-7.4	-108	-14.2
Handel; Reparatur- und Autogewerbe	1052	16	-10	-0.9	-10	-0.9
Transport	290	4	73	33.6	-152	-34.4
Information und Kommunikation	92	1	-12	-11.5	-1	-1.1
Wissenschaften, Finanzen, spezialisierte Tätigkeiten, Grundstücks- und sonst. wirtschaftliche Dienstleistungen	575	9	20	3.6	-108	-15.8
Sonstige wirtschaftliche Dienstleistungen	321	5	-54	-14.4	-58	-15.3
Öffentl. Verwaltung, Sozialversicherungen, Erziehung und Unterricht	357	6	27	8.2	-84	-19.0
Gesundheit und Soziales	466	7	-6	-1.3	-7	-1.5
Kunst, Unterhaltung und Erholung	93	1	-4	-4.1	-31	-25.0
Andere Berufe	266	4	-24	-8.3	-40	-13.1

**Arbeitslosenquote:** Ab dem 1. Januar 2017 wird die Arbeitslosenquote anhand der Erhebung der Erwerbstätigen aus einem 3-Jahres-Pooling (2015-2017) des Bundesamtes für Statistik (BFS) errechnet. Die aktive Bevölkerung im Wallis beträgt 178'499 Personen.

**Arbeitslose:** Personen, welche bei einem Regionalem Arbeitsvermittlungszentrum (RAV) gemeldet sind, keine Stelle haben und sofort vermittelbar sind.

**Stellensuchende:** Alle arbeitslosen und nichtarbeitslosen Personen, welche beim RAV gemeldet sind und eine Stelle suchen.

**Langzeitarbeitslose:** Personen, die seit mehr als einem Jahr arbeitslos gemeldet sind. Dabei ist unerheblich, ob sie Arbeitslosenentschädigung erhalten oder nicht.

**Ausgesteuerte:** Arbeitslose, die ihren Höchstanspruch auf Taggelder ausgeschöpft haben oder deren Taggelderanspruch nach Ablauf der zweijährigen Rahmenfrist erloschen ist, ohne dass eine neue Rahmenfrist für den Leistungsbezug eröffnet werden konnte.