



## DIE LAGE AUF DEM ARBEITSMARKT IM JANUAR 2021

Ende Januar waren in den Regionalen Arbeitsvermittlungszentren (RAV) des Wallis 8666 Arbeitslose gemeldet, d. h. 343 mehr als Ende Dezember 2020. Wie in den meisten Schweizer Kantonen stieg die Arbeitslosenquote – im Kanton Wallis auf 4,9 Prozent (+0,2 PP).

Im Vergleich zum Vormonat stieg die Anzahl der Arbeitslosen im Unterwallis, während im Oberwallis eine Stabilisierung (–12 Arbeitslose) zu beobachten war. Der deutliche Anstieg im französischsprachigen Teil des Kantons erklärt sich hauptsächlich durch den Abschwung im Baugewerbe. Beinahe 80 Prozent der zusätzlichen Arbeitslosigkeit in dieser Region ist auf diesen Wirtschaftssektor zurückzuführen.

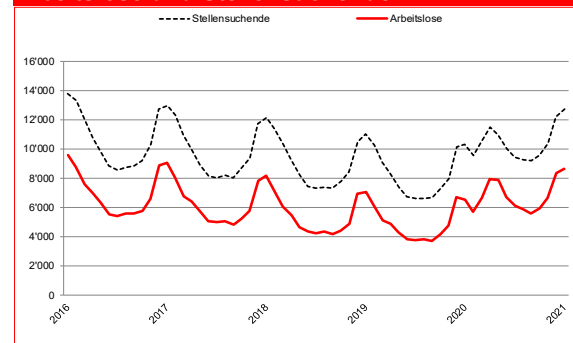
Anfang 2021 sind die negativen Auswirkungen der Gesundheitskrise immer noch stark zu spüren, mit 1/3 mehr Arbeitslosen im Vergleich zum Januar 2020. Zwei weitere Indikatoren bestätigen dieses Phänomen: Sowohl im Hotel- und Gastgewerbe (+124,5 Prozent) als auch in der Kategorie der Langzeitarbeitslosen (+139,2 Prozent) haben sich die Bestände im Vergleich zum selben Zeitraum des Vorjahres mehr als verdoppelt.

8. Februar 2021

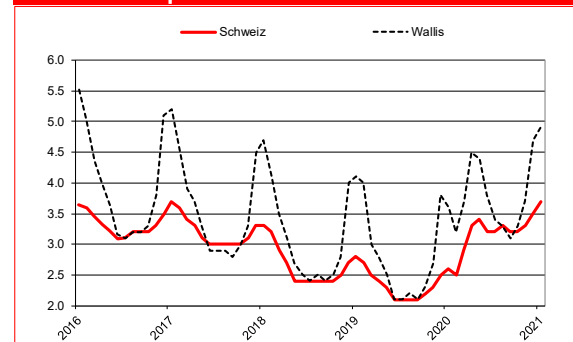
### Arbeitslosigkeit Januar 2021

	Quote	Arbeitslose	
Wallis	4.9%	8'666	↗
Oberwallis	2%	881	↘
Mittelwallis	5.6%	3'950	↗
Unterwallis	5.9%	3'834	↗

### Arbeitslose und Stellensuchende



### Arbeitslosenquote Schweiz-Wallis

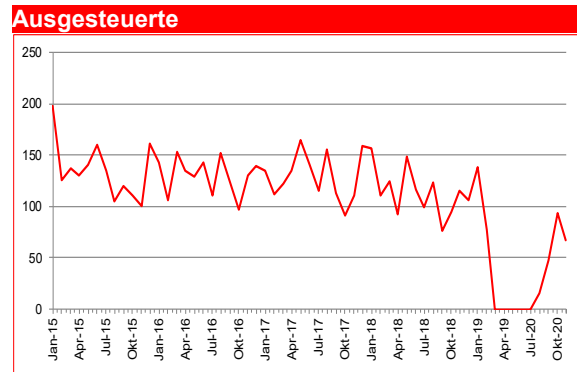
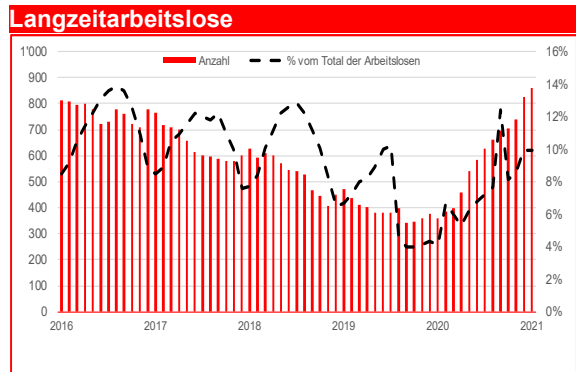


### Arbeitslosigkeit nach Regionen

	Arbeitslosenquote			Arbeitslose		
	Jan 2021	Monatl. Differenz	Jährl. Differenz	Jan 2021	Monatl. Differenz	Jährl. Differenz
Schweiz	3.7	0.1	1.1	169'753	6'208	48'735
Wallis	4.9	0.2	1.3	8'666	343	2'161
Oberwallis	2.0	-0.1	0.6	881	-12	298
Mittelwallis	5.6	0.2	1.2	3'950	152	861
Unterwallis	5.9	0.4	1.6	3'834	203	1'003
RAV Oberwallis	2.0	-0.1	0.7	874	-12	293
ORP Sierre	5.6	0.5	1.7	1'272	103	386
ORP Sion	5.7	0.1	1.0	2'680	48	476
ORP Martigny	7.0	0.5	1.9	2'266	166	623
ORP Monthey-St.-Maurice	4.8	0.2	1.2	1'570	38	383

### Kontaktperson

Peter Kalbermatten, Chef der Dienststelle für Industrie, Handel und Arbeit (DIHA), zwischen 11.00 und 11.30 Uhr.  
Tel. 027 606 73 05



### Profil der Arbeitslosen

	Arbeitslose			Arbeitslosenquote		
	Jan 2021	Monatl. Differenz	Jährl. Differenz	Jan 2021	Monatl. Differenz	Jährl. Differenz
<b>15-24 Jährige</b>	927	43	237	4.6	0.3	1.2
<b>25-49 Jährige</b>	5'214	158	1'323	5.1	0.1	1.3
<b>50-64 Jährige</b>	2'518	140	598	4.8	0.2	1.1
<b>Männer</b>	5'653	306	1'213	5.8	0.3	1.2
<b>Frauen</b>	3'013	37	948	3.7	0.0	1.1
<b>Schweizer</b>	3'782	128	994	2.9	0.1	0.8
<b>Ausländer</b>	4'884	215	1'167	10.5	0.4	2.5
<b>Seit 1-6 Monaten arbeitslos</b>	6'373	319	1'000			
<b>Seit 6-12 Monaten arbeitslos</b>	1'432	-12	660			
<b>Seit mehr als 12 Mt. arbeitslos (Langzeitarbeitslos)</b>	861	36	501			

### Arbeitslose nach Wirtschaftszweigen

	Januar 2021		Monatliche Differenz		Jährliche Differenz	
	Bestände	Anteil in %	absolut	relativ in %	absolut	relativ in %
<b>Saisonale Wirtschaftszweige</b>						
Baugewerbe	2462	28	273	12.5	268	12.2
Gastgewerbe	1037	12	36	3.6	575	124.5
Land- und Forstwirtschaft	394	5	-22	-5.3	78	24.7
<b>Nicht-saisonale Wirtschaftszweige</b>						
Industrie	819	9	17	2.1	118	16.8
Handel; Reparatur- und Autogewerbe	1150	13	53	4.8	341	42.2
Transport	242	3	-6	-2.4	77	46.7
Information und Kommunikation	109	1	-3	-2.7	39	55.7
Wissenschaften, Finanzen, spezialisierte Tätigkeiten, Grundstücks- und	624	7	21	3.5	181	40.9
Sonstige wirtschaftliche Dienstleistungen	547	6	-25	-4.4	156	39.9
Öffentl. Verwaltung, Sozialversicherungen, Erziehung und Unterricht	365	4	-9	-2.4	94	34.7
Gesundheit und Soziales	485	6	6	1.3	75	18.3
Kunst, Unterhaltung und Erholung	126	1	-10	-7.4	56	80.0
Andere Berufe	306	4	12	4.1	103	50.7

**Arbeitslosenquote:** Ab dem 1. Januar 2017 wird die Arbeitslosenquote anhand der Erhebung der Erwerbstätigen aus einem 3-Jahres-Pooling (2015-2017) des Bundesamtes für Statistik (BFS) errechnet. Die aktive Bevölkerung im Wallis beträgt 178'499 Personen.

**Arbeitslose:** Personen, welche bei einem Regionalen Arbeitsvermittlungszentrum (RAV) gemeldet sind, keine Stelle haben und sofort vermittelbar sind.

**Stellensuchende:** Alle arbeitslosen und nichtarbeitslosen Personen, welche beim RAV gemeldet sind und eine Stelle suchen.

**Langzeitarbeitslose:** Personen, die seit mehr als einem Jahr arbeitslos gemeldet sind. Dabei ist unerheblich, ob sie Arbeitslosenentschädigung erhalten oder nicht.

**Ausgesteuerte:** Arbeitslose, die ihren Höchstanspruch auf Taggelder ausgeschöpft haben oder deren Taggelderanspruch nach Ablauf der zweijährigen Rahmenfrist erloschen ist, ohne dass eine neue Rahmenfrist für den Leistungsbezug eröffnet werden konnte.