

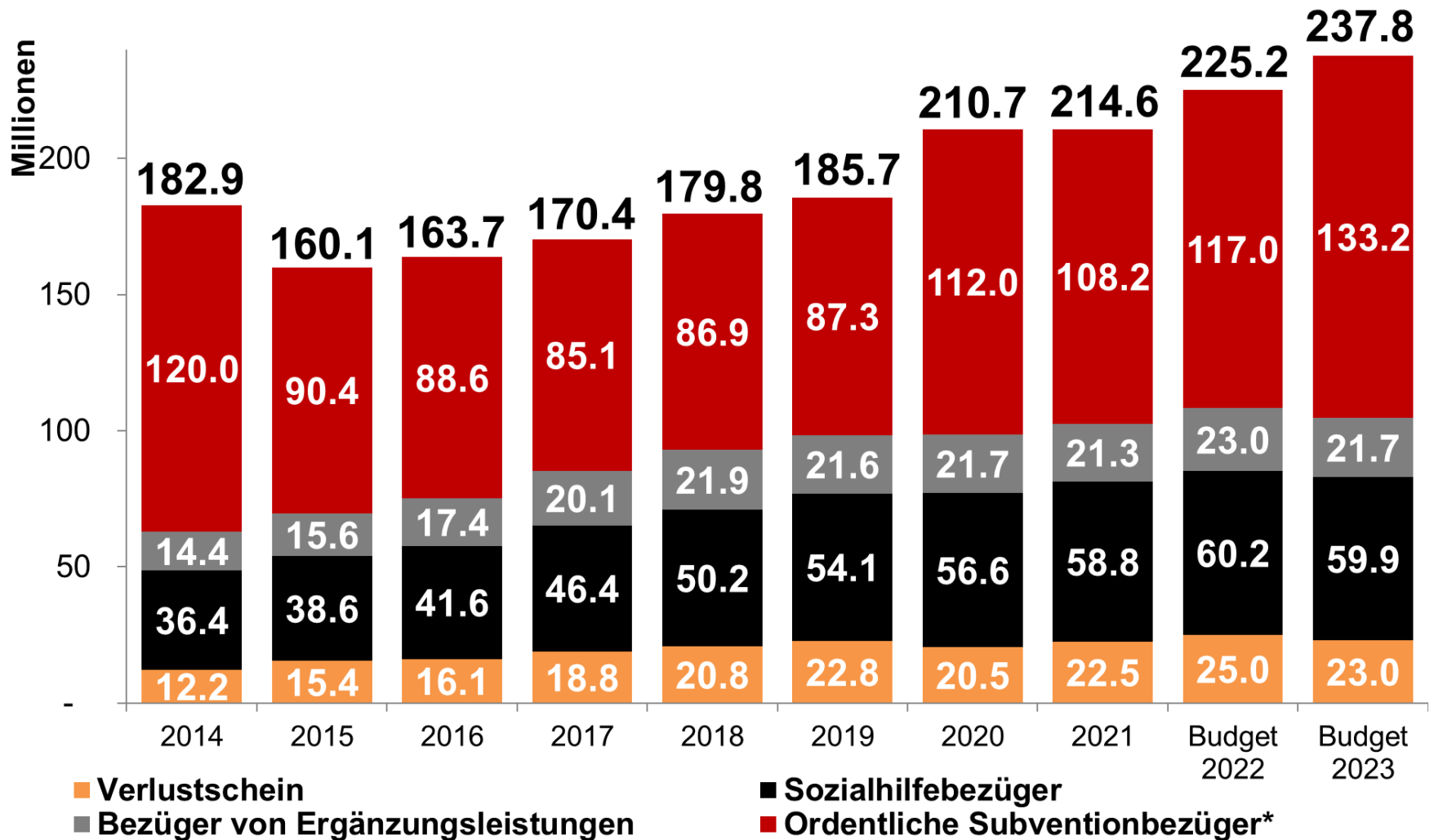
Individuelle Prämienverbilligung (IPV) 2023 im Wallis

**Mathias Reynard, Staatsrat
Vorsteher des Departements für Gesundheit, Soziales und Kultur**

Anhang zur Medienmitteilung vom 20. Dezember 2022

Individuelle Prämienverbilligung 2023

Entwicklung der Aufteilung der IPV-Beträge



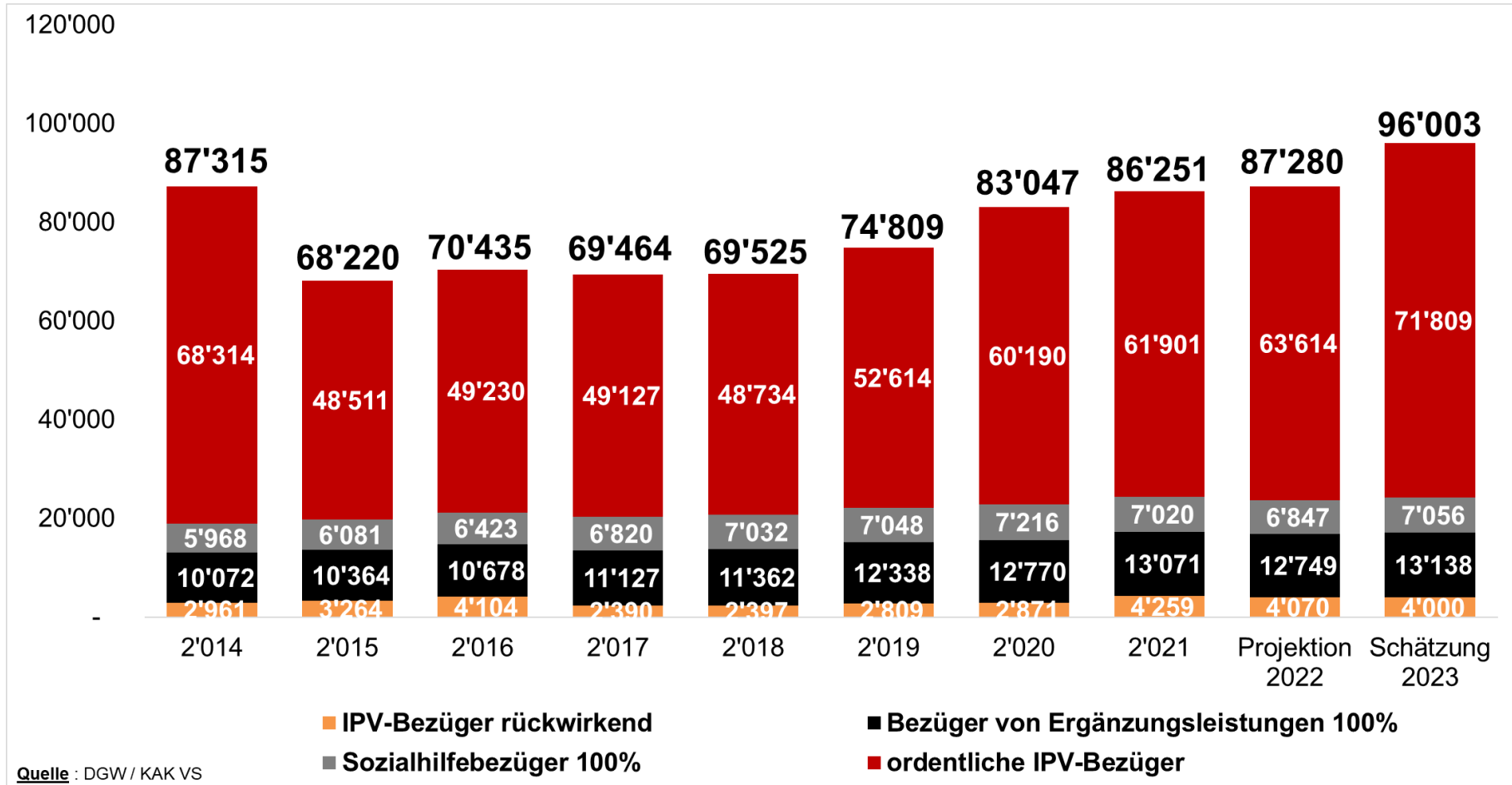
*inkl. rückwirkende IPV, Ausgaben und diverse Einnahmen und Korrektur des Bundesanteils

Quelle: BAG / DGW

Individuelle Prämienverbilligung 2023

Entwicklung der Anzahl Begünstigter im Wallis

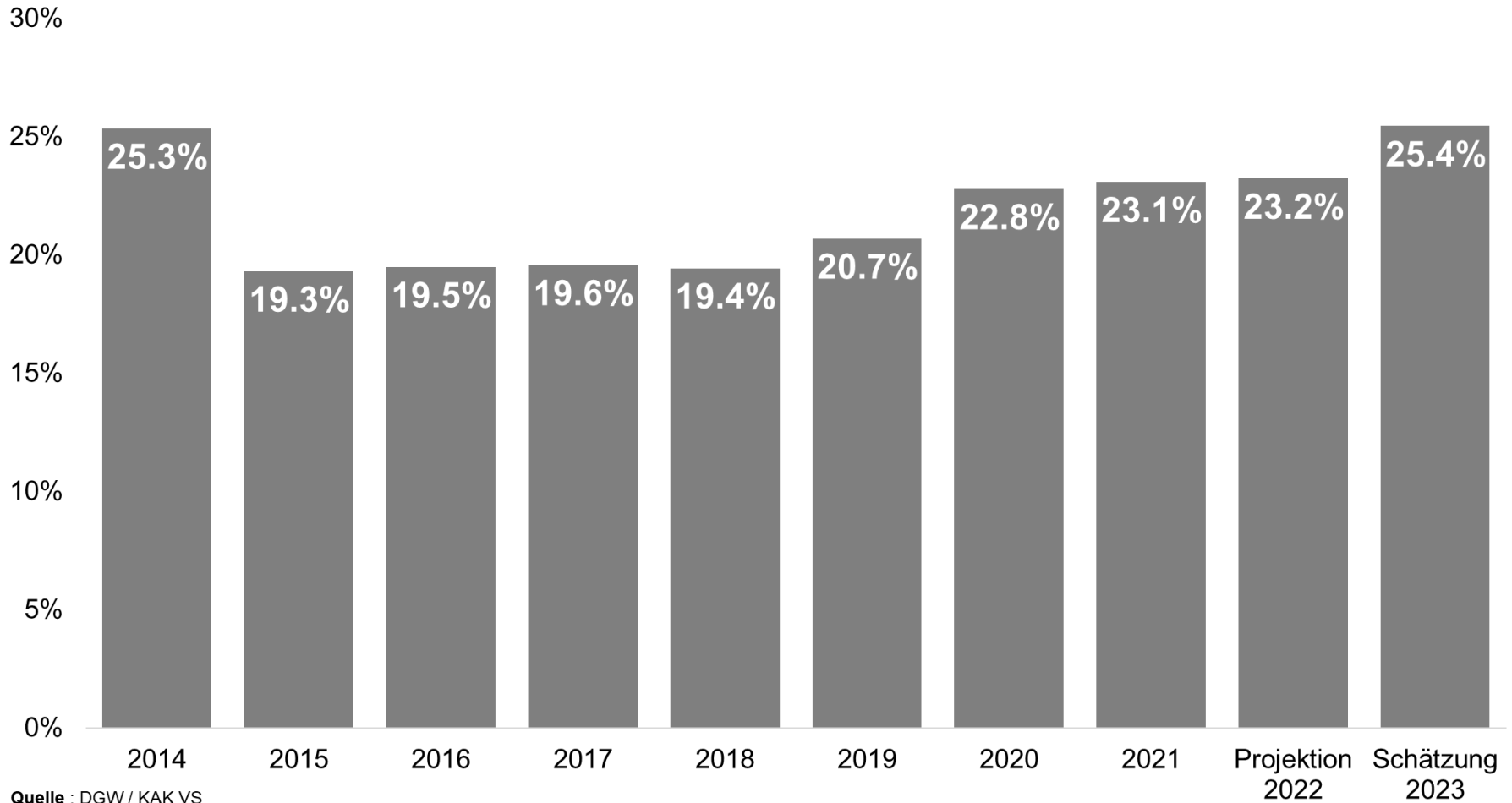
Dank der Budgeterhöhung von 12.6 Millionen konnten die Einkommenslimiten erhöht werden. Gegenüber 2022 werden im 2023 zirka 8'700 zusätzliche Personen eine IPV erhalten.



Quelle: DGW / KAK VS

Individuelle Prämienverbilligung 2023

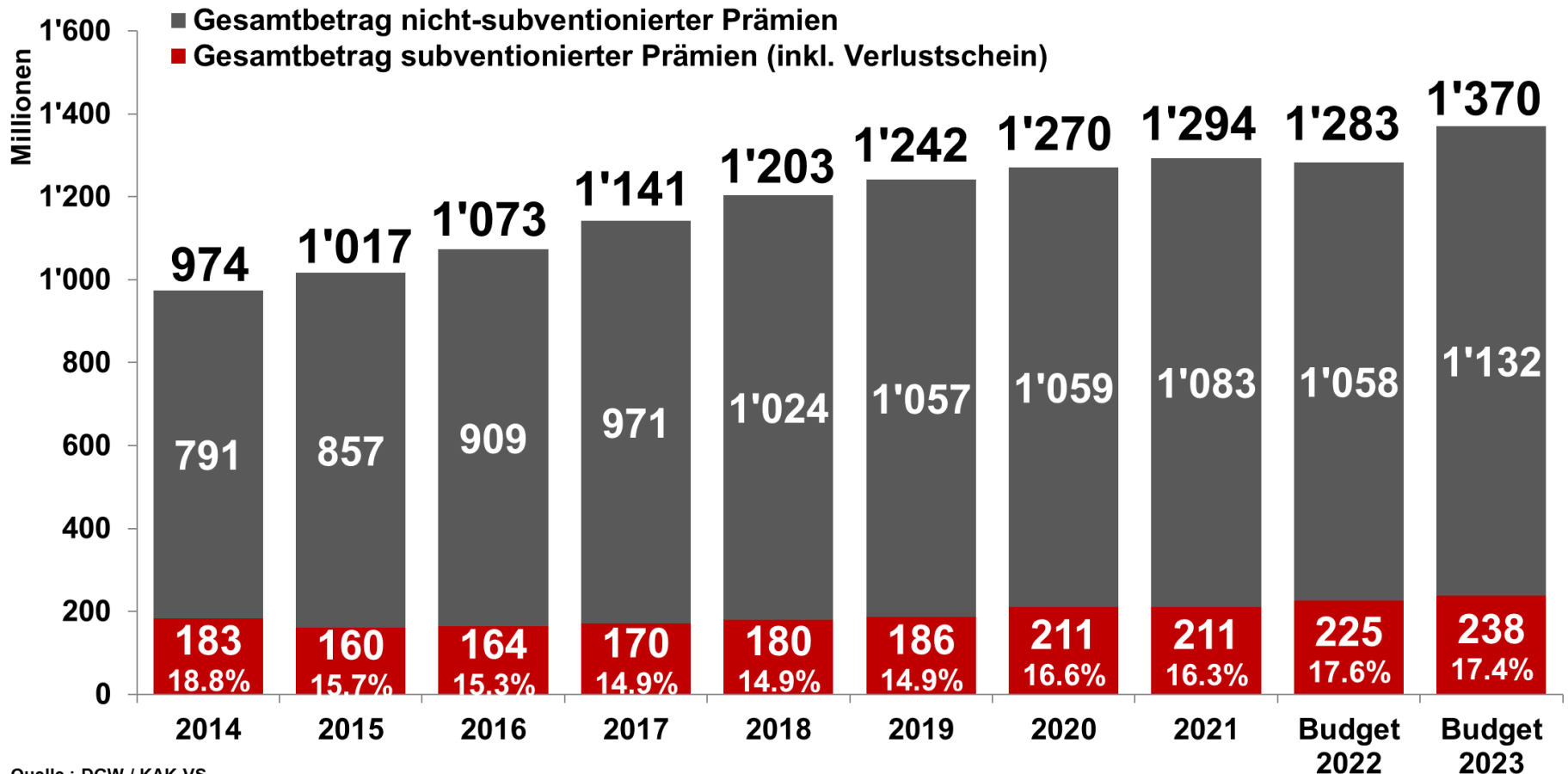
Prozentsatz der Walliser Bevölkerung, die eine IPV 2023 erhalten



Quelle : DGW / KAK VS

Individuelle Prämienverbilligung 2023

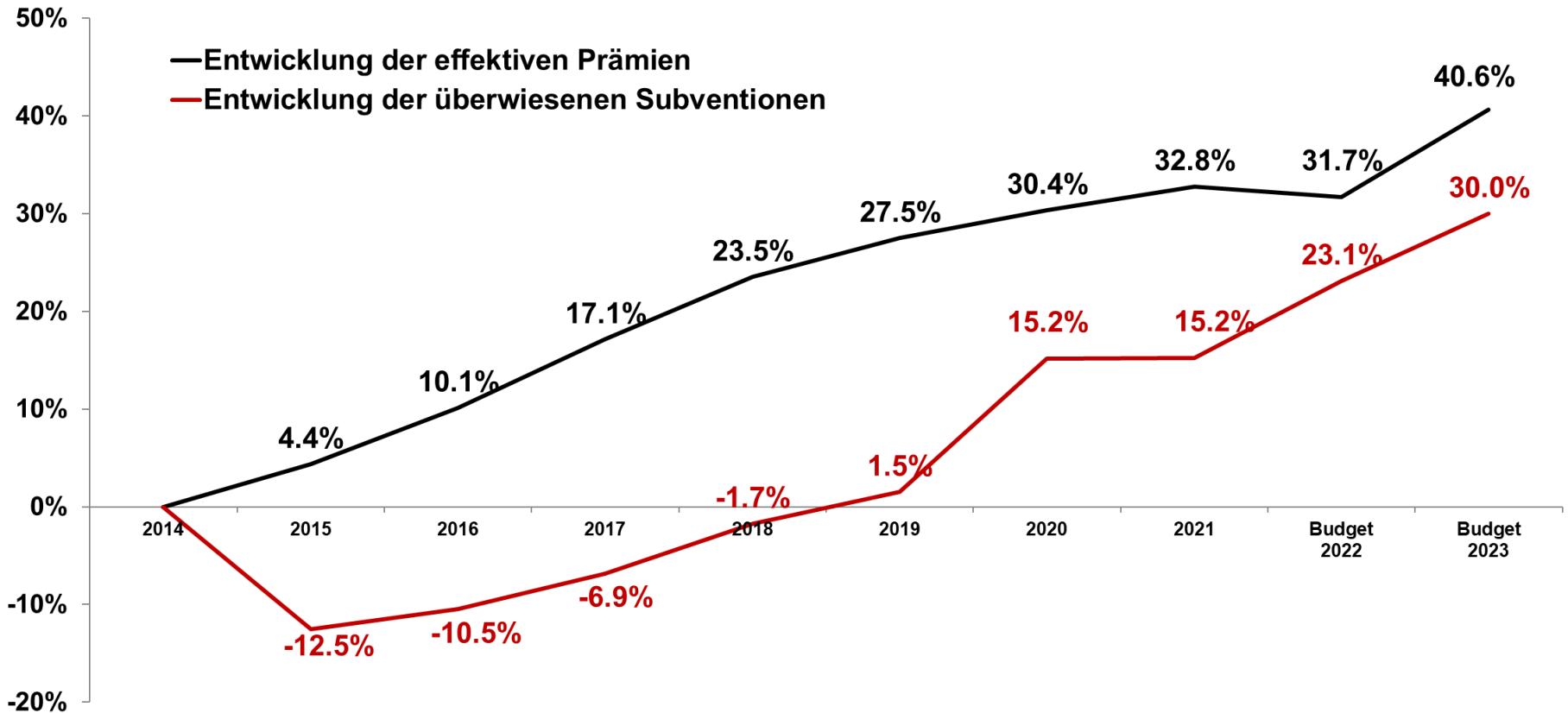
Anteil IPV im Verhältnis zum gesamten Prämienvolumen im Wallis



Quelle : DGW / KAK VS

Individuelle Prämienverbilligung 2023

Entwicklung des Index der Subventionen und Prämien



Quelle: BAG / DGW

Individuelle Prämienverbilligung 2023

Einkommensgrenzen, die Anrecht auf eine IPV geben

ALLEINSTEHENDE

	Klasse	Subventions- ansatz	Alleinstehende Person	mit 1 Kind	mit 2 Kindern	mit 3 Kindern	mit 4 Kindern	mit 5 Kindern
	1	100%	Personen, welche Sozialhilfe beziehen und Ergänzungsleistungsbezüger AHV/IV					
Eltern	2	67%	20'500	38'125	49'125	58'625	66'625	74'625
	3	52%	22'917	41'146	52'146	61'646	69'646	77'646
	4	43%	25'333	44'167	55'167	64'667	72'667	80'667
	5	35%	27'750	47'188	58'188	67'688	75'688	83'688
	6	25%	30'167	50'208	61'208	70'708	78'708	86'708
	7	15%	32'583	53'229	64'229	73'729	81'729	89'729
	8	10%	35'000	56'250	67'250	76'750	84'750	92'750
Kinder		80%	-	56'250	67'250	76'750	84'750	92'750

EHEPAARE

	Klasse	Subventions- ansatz	Ehepaar	mit 1 Kind	mit 2 Kindern	mit 3 Kindern	mit 4 Kindern	mit 5 Kindern
	1	100%	Personen, welche Sozialhilfe beziehen und Ergänzungsleistungsbezüger AHV/IV					
Eltern	2	67%	35'875	48'375	59'375	68'875	76'875	84'875
	3	52%	40'104	52'604	63'604	73'104	81'104	89'104
	4	43%	44'333	56'833	67'833	77'333	85'333	93'333
	5	35%	48'563	61'063	72'063	81'563	89'563	97'563
	6	25%	52'792	65'292	76'292	85'792	93'792	101'792
	7	15%	57'021	69'521	80'521	90'021	98'021	106'021
	8	10%	61'250	73'750	84'750	94'250	102'250	110'250
Kinder		80%	-	94'000	94'000	94'250	102'250	110'250

Ab dem 4. Kind steigen die Einkommensgrenzen um je 8'000 Franken an.

Individuelle Prämienverbilligung 2023

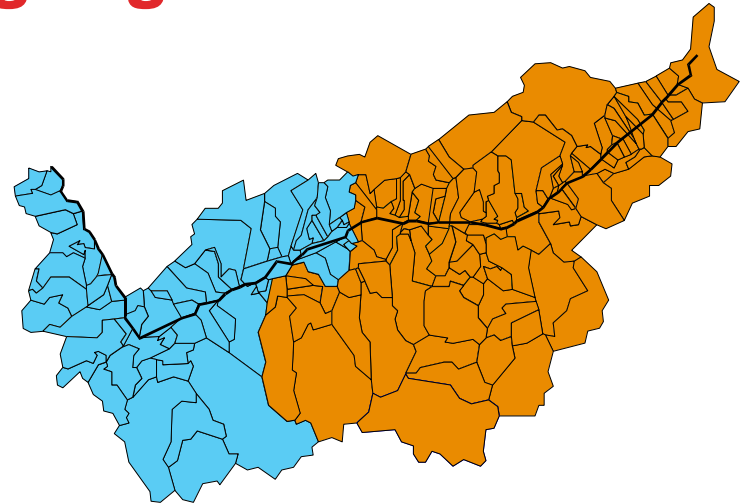
Referenzprämien 2023

Region 1

Die meisten Gemeinden des Mittel- und Unterwallis.

Region 2

Gemeinden des Oberwallis, Anniviers, Evolène, Hérémence, Mont-Noble, Saint-Martin und Vex.



Referenzprämie verwendet für Sozial- und Ergänzungsleistungsbezüger (AHV/IV)

	Region 1	Region 2
Erwachsene	493.-	433.-
Jugendliche	375.-	332.-
Kinder	115.-	100.-

Referenzprämien verwendet für herkömmliche Bezüger

	Region 1	Region 2
Erwachsene	469.-	411.-
Jugendliche	356.-	315.-
Kinder	109.-	95.-

Individuelle Prämienverbilligung 2023

Berechnung des Einkommens, welches ein Anrecht auf IPV gibt

Die Begünstigten werden auf der Basis der Steuerdaten vom Jahr 2021 automatisch ermittelt.

Einkommen (alle Einkommen)

Einkommen aus Erwerbstätigkeit (Lohn und Selbstständigerwerbende)

Renten, Pension, Vergütungen (AHV/IV-Rente, EO...)

Andere Einkommen (Kapitalleist., Einkommen Immob., Unterhaltsbeiträge, Einkommen aus dem Ausland)

Abzüge

Schuldzinsen

Aufwendungen Wertschriftenverwaltung

Berufsauslagen der Lohnbezüger

Beiträge berufliche Vorsorge (2. und 3. Säule)

= **Nettoeinkommen vor persönlichen Abzügen (Ziffer 2400)**

+ 5% des eingeschätzten Nettovermögens

+ negative Einkommen aus Liegenschaften

+ nicht verrechnete Verluste einer selbstständigen Erwerbstätigkeit

+ Beiträge der gebundenen Selbstvorsorge (Säule 3a)

./. ausbezahlte Unterhaltsbeiträge

./. erhaltene Kapitalleistungen

= **massgebendes Einkommen**

Individuelle Prämienverbilligung 2023

Schlussfolgerungen

- ▲ 237.8 Millionen Franken für die IPV im Jahr 2023
- ▲ Rund 96'000 Personen haben Anrecht auf Subventionen
- ▲ Die Einkommensgrenzen für den Anspruch auf IPV wurden erhöht