



## DIE LAGE AUF DEM ARBEITSMARKT IM DEZEMBER 2020

Ende Dezember 2020 waren in den Regionalen Arbeitsvermittlungszentren (RAV) des Wallis 8323 Arbeitslose gemeldet, d. h. 1703 mehr als im Vormonat. Die kantonale Arbeitslosenquote stieg auf 4,7 Prozent (+1 PP).

Im Vergleich zum Vormonat stieg die Anzahl der Arbeitslosen insbesondere im Unterwallis, während im Oberwallis ein leichter Rückgang zu beobachten war. Dieser erklärt sich dadurch, dass der dortige Tourismus einen grösseren Teil der Arbeitskräfte aus dem Baugewerbe absorbiert.

**Jahresdurchschnitte 2020.** Die durchschnittliche Arbeitslosenzahl stieg 2020 im Wallis auf 6658, d. h. 1807 mehr als im Vorjahr. Die kantonale Arbeitslosenquote stieg auf 3,7 Prozent (+1 PP). Die regionale Quote beträgt 2,0 Prozent (+1 PP) im Oberwallis, 4,2 Prozent (+1 PP) im Mittelwallis und 4,3 Prozent (+1 PP) im Unterwallis. Die Schweizer Arbeitslosenquote verzeichnete mit einer Zunahme auf 3,1 Prozent ebenfalls einen Anstieg (+0,8 PP).

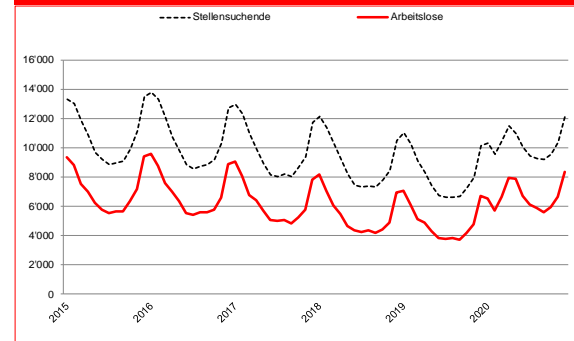
**Ausblick 2021.** Gemäss der Expertengruppe des Bundes dürfte das nationale BIP um 3 Prozent zunehmen (-3,3 Prozent im Jahr 2020), während die Schweizer Arbeitslosenquote voraussichtlich einen Jahresdurchschnitt von 3,3 Prozent erreichen wird. Was den Walliser Arbeitsmarkt betrifft, erwartet die Dienststelle für Industrie, Handel und Arbeit (DIHA) für 2021 eine steigende Tendenz mit einer Arbeitslosenquote von 4,1 Prozent. Allerdings sind diese Prognosen äusserst unsicher, da sie von mehreren Faktoren abhängen, insbesondere von der Entwicklung der Pandemie, der Wirksamkeit der Impfungen und dem Verhalten der Konsumenten.

8. Januar 2021

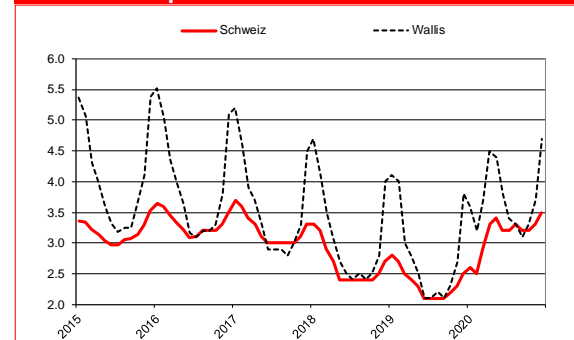
### Arbeitslosigkeit Dezember 2020

	Quote	Arbeitslose	
Wallis	4.7%	8'323	↗
Oberwallis	2.1%	893	↘
Mittelwallis	5.4%	3'798	↗
Unterwallis	5.5%	3'631	↗

### Arbeitslose und Stellensuchende



### Arbeitslosenquote Schweiz-Wallis

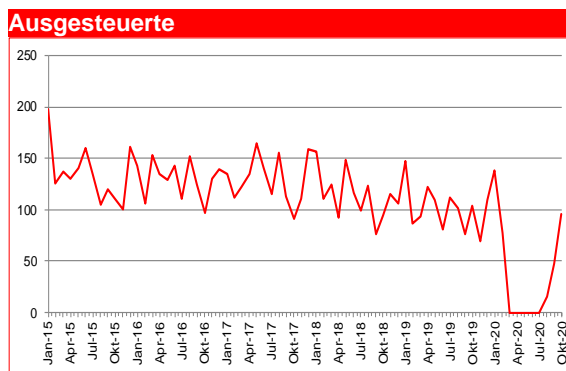
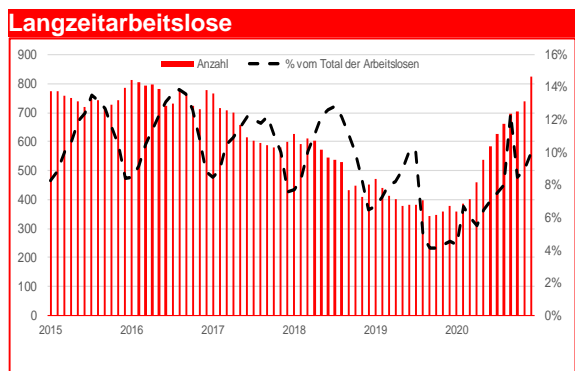


### Arbeitslosigkeit nach Regionen

	Arbeitslosenquote			Arbeitslose		
	Dez 2020	Monatl. Differenz	Jährl. Differenz	Dez 2020	Monatl. Differenz	Jährl. Differenz
Schweiz	3.5	0.2	1.0	163'545	10'275	46'268
Wallis	4.7	1.0	0.9	8'323	1'703	1'623
Oberwallis	2.1	-0.1	0.6	893	-60	240
Mittelwallis	5.4	1.3	0.8	3'798	896	583
Unterwallis	5.5	1.3	1.2	3'631	867	800
RAV Oberwallis	2.1	-0.1	0.6	886	-59	236
ORP Sierre	5.1	0.8	0.8	1'169	184	197
ORP Sion	5.6	1.5	0.8	2'632	713	388
ORP Martigny	6.5	2.0	1.5	2'100	628	472
ORP Monthey-St.-Maurice	4.6	0.7	1.0	1'532	239	330

### Kontaktperson

Alain Zumofen, Chef der Sektion Logistik arbeitsmarktlicher Massnahmen der Dienststelle für Industrie, Handel und Arbeit (DIHA), zwischen 11.00 und 11.30 Uhr. Tel. 027 606 73 43



### Profil der Arbeitslosen

	Arbeitslose			Arbeitslosenquote		
	Dez 2020	Monatl. Differenz	Jährl. Differenz	Dez 2020	Monatl. Differenz	Jährl. Differenz
<b>15-24 Jährige</b>	884	120	221	4.3	0.5	1.0
<b>25-49 Jährige</b>	5'056	1'064	957	5.0	1.1	1.0
<b>50-64 Jährige</b>	2'378	519	440	4.6	1.0	0.9
<b>Männer</b>	5'347	1'914	773	5.5	2.0	0.8
<b>Frauen</b>	2'976	-211	850	3.7	-0.2	1.1
<b>Schweizer</b>	3'654	475	796	2.8	0.4	0.6
<b>Ausländer</b>	4'669	1'228	827	10.1	2.7	1.8
<b>Seit 1-6 Monaten arbeitslos</b>	6'054	1'647	535			
<b>Seit 6-12 Monaten arbeitslos</b>	1'444	-30	641			
<b>Seit mehr als 12 Mt. arbeitslos (Langzeitarbeitslos)</b>	825	86	447			

### Arbeitslose nach Wirtschaftszweigen

	Dezember 2020		Monatliche Differenz		Jährliche Differenz	
	Bestände	Anteil in %	absolut	relativ in %	absolut	relativ in %
<b>Saisonale Wirtschaftszweige</b>						
Baugewerbe	2189	26	1605	274.8	-46	-2.1
Gastgewerbe	1001	12	-336	-25.1	505	101.8
Land- und Forstwirtschaft	416	5	57	15.9	67	19.2
<b>Nicht-saisonale Wirtschaftszweige</b>						
Industrie	802	10	134	20.1	98	13.9
Handel; Reparatur- und Autogewerbe	1097	13	34	3.2	305	38.5
Transport	248	3	-26	-9.5	69	38.5
Information und Kommunikation	112	1	9	8.7	30	36.6
Wissenschaften, Finanzen, spezialisierte Tätigkeiten, Grundstücks- und	603	7	1	0.2	116	23.8
Sonstige wirtschaftliche Dienstleistungen	572	7	216	60.7	147	34.6
Öffentl. Verwaltung, Sozialversicherungen, Erziehung und Unterricht	374	4	-14	-3.6	96	34.5
Gesundheit und Soziales	479	6	27	6.0	89	22.8
Kunst, Unterhaltung und Erholung	136	2	11	8.8	64	88.9
Andere Berufe	294	4	-15	-4.9	83	39.3

**Arbeitslosenquote:** Ab dem 1. Januar 2017 wird die Arbeitslosenquote anhand der Erhebung der Erwerbstätigen aus einem 3-Jahres-Pooling (2015-2017) des Bundesamtes für Statistik (BFS) errechnet. Die aktive Bevölkerung im Wallis beträgt 178'499 Personen.

**Arbeitslose:** Personen, welche bei einem Regionalen Arbeitsvermittlungszentrum (RAV) gemeldet sind, keine Stelle haben und sofort vermittelbar sind.

**Stellensuchende:** Alle arbeitslosen und nichtarbeitslosen Personen, welche beim RAV gemeldet sind und eine Stelle suchen.

**Langzeitarbeitslose:** Personen, die seit mehr als einem Jahr arbeitslos gemeldet sind. Dabei ist unerheblich, ob sie Arbeitslosenentschädigung erhalten oder nicht.

**Ausgesteuerte:** Arbeitslose, die ihren Höchstanspruch auf Taggelder ausgeschöpft haben oder deren Taggelderanspruch nach Ablauf der zweijährigen Rahmenfrist erloschen ist, ohne dass eine neue Rahmenfrist für den Leistungsbezug eröffnet werden konnte.