



## DIE LAGE AUF DEM ARBEITSMARKT IM NOVEMBER 2020

Ende November waren in den Regionalen Arbeitsvermittlungszentren (RAV) des Wallis 6'620 Arbeitslose angemeldet, d.h. 691 mehr als letzten Monat. Die Arbeitslosenquote stieg hauptsächlich aufgrund der Verlangsamung der saisonalen Aktivitäten um 0,4 Prozentpunkte auf 3,7%. Diese Quote liegt über dem schweizerischen Mittel (3.3%).

Die Arbeitslosigkeit stieg im Vergleich zum Vormonat in allen drei Regionen des Kantons. Der Anstieg in der Landwirtschaft (+184 Arbeitslose), im Baugewerbe (+135 Arbeitslose) und im Gastgewerbe (+207 Arbeitslose) macht 76% des monatlichen Anstiegs der Arbeitslosigkeit im Wallis aus.

Im März dieses Jahres hat der Bundesrat beschlossen, die Dauer der Rahmenfrist für den Leistungsbezug zu verlängern (max. 120 Taggelder, d.h. zusätzliche sechs Monate). Infolgedessen ist die Zahl der ausgesteuerten Personen seit September stark angestiegen.

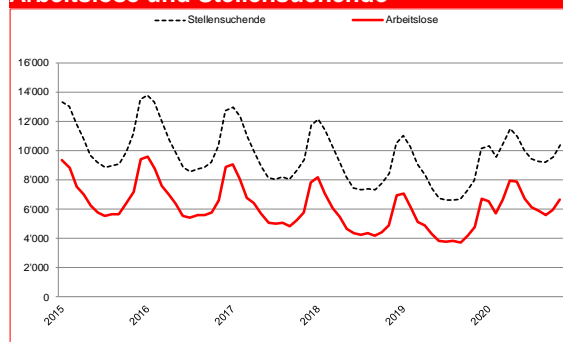
Schliesslich hängen die Aussichten für diesen Winter von der Entwicklung der COVID-19-Massnahmen ab und sind daher im Tourismussektor äusserst unsicher.

9. Dezember 2020

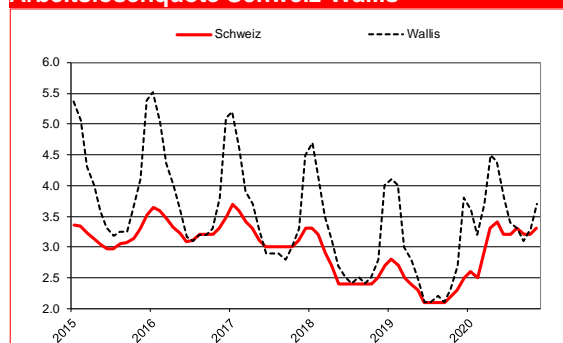
### Arbeitslosigkeit November 2020

	Quote	Arbeitslose	
Wallis	3.7%	6'620	↗
Oberwallis	2.2%	953	↗
Mittelwallis	4.1%	2'902	↗
Unterwallis	4.2%	2'764	↗

### Arbeitslose und Stellensuchende



### Arbeitslosenquote Schweiz-Wallis

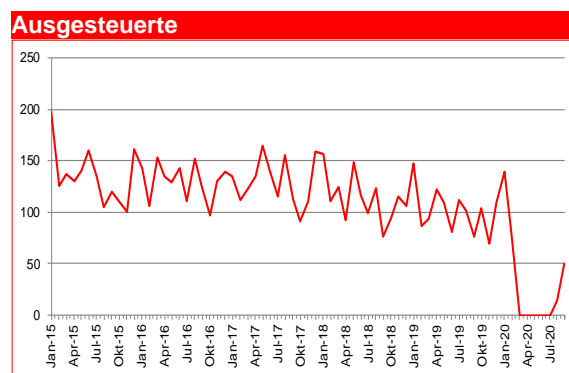
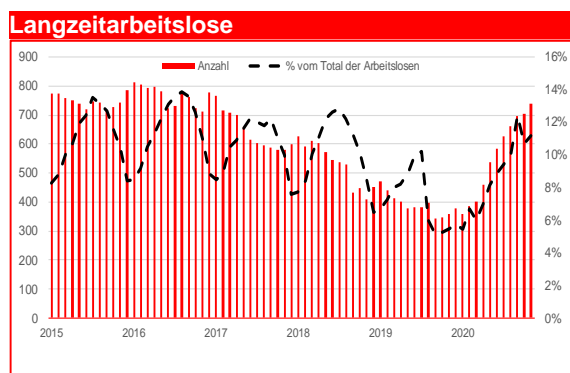


### Arbeitslosigkeit nach Regionen

	Arbeitslosenquote			Arbeitslose		
	Nov 2020	Monatl. Differenz	Jährl. Differenz	Nov 2020	Monatl. Differenz	Jährl. Differenz
Schweiz	3.3	0.1	1.0	153'270	4'152	46'940
Wallis	3.7	0.4	1.0	6'620	691	1'856
Oberwallis	2.2	0.4	1.0	953	179	424
Mittelwallis	4.1	0.4	0.9	2'902	312	661
Unterwallis	4.2	0.3	1.2	2'764	200	771
RAV Oberwallis	2.2	0.4	1.0	945	177	420
ORP Sierre	4.3	0.5	1.1	985	126	265
ORP Sion	4.1	0.4	0.9	1'919	186	397
ORP Martigny	4.5	0.5	1.3	1'472	160	425
ORP Monthey-St.-Maurice	3.9	0.1	1.0	1'293	40	348

### Kontaktperson

Peter Kalbermatten, Chef der Dienststelle für Industrie, Handel und Arbeit (DIHA), zwischen 11.00 und 11.30 Uhr.  
Tel. 027 606 73 05



### Profil der Arbeitslosen

	Arbeitslose			Arbeitslosenquote		
	Nov 2020	Monatl. Differenz	Jährl. Differenz	Nov 2020	Monatl. Differenz	Jährl. Differenz
<b>15-24 Jährige</b>	764	28	210	3.8	0.2	1.1
<b>25-49 Jährige</b>	3'992	428	1'097	3.9	0.4	1.1
<b>50-64 Jährige</b>	1'859	235	546	3.6	0.5	1.1
<b>Männer</b>	3'433	433	935	3.5	0.4	0.9
<b>Frauen</b>	3'187	258	921	3.9	0.3	1.1
<b>Schweizer</b>	3'179	174	831	2.4	0.1	0.6
<b>Ausländer</b>	3'441	517	1'025	7.4	1.1	2.2
<b>Seit 1-6 Monaten arbeitslos</b>	4'407	675	745			
<b>Seit 6-12 Monaten arbeitslos</b>	1'474	-17	730			
<b>Seit mehr als 12 Mt. arbeitslos (Langzeitarbeitslos)</b>	739	33	381			

### Arbeitslose nach Wirtschaftszweigen

	November 2020		Monatliche Differenz		Jährliche Differenz	
	Bestände	Anteil in %	absolut	relativ in %	absolut	relativ in %
<b>Saisonale Wirtschaftszweige</b>						
Baugewerbe	584	9	135	30.1	28	5.0
Gastgewerbe	1337	20	207	18.3	600	81.4
Land- und Forstwirtschaft	359	5	184	105.1	68	23.4
<b>Nicht-saisonale Wirtschaftszweige</b>						
Industrie	668	10	43	6.9	129	23.9
Handel; Reparatur- und Autogewerbe	1063	16	23	2.2	307	40.6
Transport	274	4	37	15.6	107	64.1
Information und Kommunikation	103	2	8	8.4	29	39.2
Wissenschaften, Finanzen, spezialisierte Tätigkeiten, Grundstücks- und sonstigen wirtschaftlichen Dienstleistungen	602	9	20	3.4	166	38.1
Sonstige wirtschaftliche Dienstleistungen	356	5	64	21.9	98	38.0
Öffentl. Verwaltung, Sozialversicherungen, Erziehung und Unterricht	388	6	4	1.0	114	41.6
Gesundheit und Soziales	452	7	-36	-7.4	70	18.3
Kunst, Unterhaltung und Erholung	125	2	33	35.9	48	62.3
Andere Berufe	309	5	-31	-9.1	92	42.4

**Arbeitslosenquote:** Ab dem 1. Januar 2017 wird die Arbeitslosenquote anhand der Erhebung der Erwerbstätigen aus einem 3-Jahres-Pooling (2015-2017) des Bundesamtes für Statistik (BFS) errechnet. Die aktive Bevölkerung im Wallis beträgt 178'499 Personen.

**Arbeitslose:** Personen, welche bei einem Regionalen Arbeitsvermittlungszentrum (RAV) gemeldet sind, keine Stelle haben und sofort vermittelbar sind.

**Stellensuchende:** Alle arbeitslosen und nichtarbeitslosen Personen, welche beim RAV gemeldet sind und eine Stelle suchen.

**Langzeitarbeitslose:** Personen, die seit mehr als einem Jahr arbeitslos gemeldet sind. Dabei ist unerheblich, ob sie Arbeitslosenentschädigung erhalten oder nicht.

**Ausgesteuerte:** Arbeitslose, die ihren Höchstanspruch auf Taggelder ausgeschöpft haben oder deren Taggelderanspruch nach Ablauf der zweijährigen Rahmenfrist erloschen ist, ohne dass eine neue Rahmenfrist für den Leistungsbezug eröffnet werden konnte.