



DIE LAGE AUF DEM ARBEITSMARKT IM OKTOBER 2020

Ende Oktober 2020 waren in den Regionalen Arbeitsvermittlungszentren (RAV) des Wallis 5'929 Arbeitslose angemeldet, d.h. 341 mehr als letzten Monat. Die Arbeitslosenquote stieg hauptsächlich aufgrund der Verlangsamung der Tätigkeit im Tourismus und in der Landwirtschaft um 0,2 Prozentpunkte auf 3,3%. Die Quote liegt leicht über dem schweizerischen Mittel (3.2%).

Im Vergleich zum Vormonat stieg die Arbeitslosigkeit vor allem im Oberwallis (+0,5 PP) und im Mittelwallis (+0,2 PP). Im Unterwallis hingegen blieb sie stabil. Im Oberwallis lässt sich diese Situation durch die starke saisonale Verlangsamung in der Hotellerie- und Gastgewerbebranche erklären (+123 Personen). Dasselbe gilt für das Mittelwallis, wo die Arbeitslosigkeit im Tourismus (+88 Personen) und in der Landwirtschaft (+53 Personen) zunahm.

Die DIHA geht davon aus, dass dieser Aufwärtstrend bis Ende des Jahres vor allem aufgrund der Verlangsamung der saisonalen Aktivitäten und der Massnahmen zur Bekämpfung der zweiten Welle der Epidemie anhalten wird.

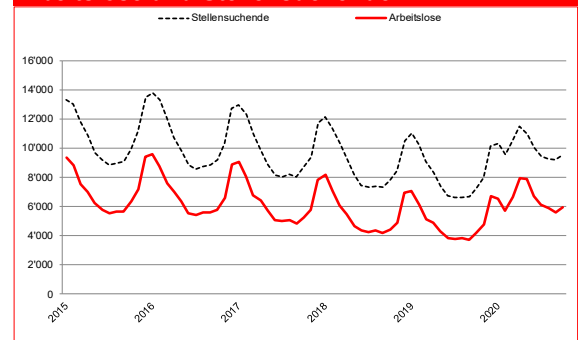
Die Auswirkungen dieser Krise zeigen sich insbesondere in der Dauer der Arbeitslosigkeit. Denn die Zahl der Langzeitarbeitslosen und derjenigen, die Gefahr laufen, zu Langzeitarbeitslosen zu werden (7 - 12 Monate) verdoppelte sich im Jahresvergleich.

9. November 2020

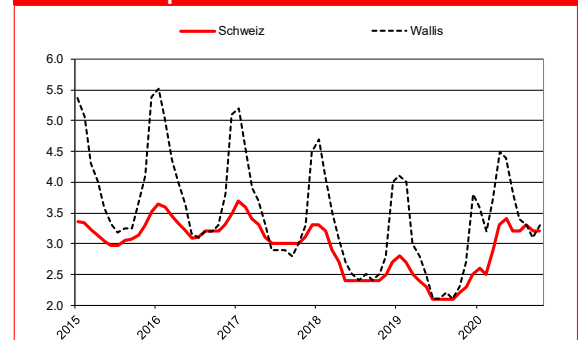
Arbeitslosigkeit Oktober 2020

	Quote	Arbeitslose	
Wallis	3.3%	5'929	↗
Oberwallis	1.8%	774	↗
Mittelwallis	3.7%	2'590	↗
Unterwallis	3.9%	2'564	→

Arbeitslose und Stellensuchende



Arbeitslosenquote Schweiz-Wallis

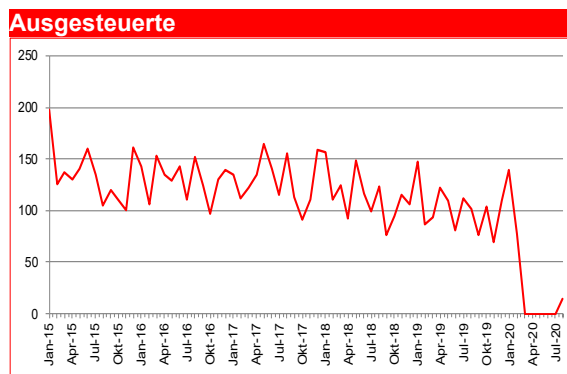
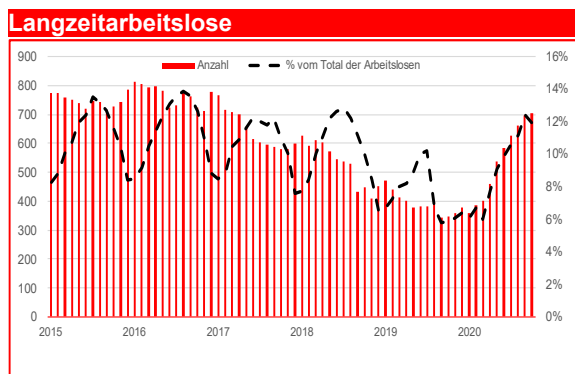


Arbeitslosigkeit nach Regionen

	Arbeitslosenquote			Arbeitslose		
	Okt 2020	Monatl. Differenz	Jährl. Differenz	Okt 2020	Monatl. Differenz	Jährl. Differenz
Schweiz	3.2	0.0	1.0	149'118	558	47'434
Wallis	3.3	0.2	1.0	5'929	341	1'754
Oberwallis	1.8	0.5	0.9	774	193	368
Mittelwallis	3.7	0.2	0.9	2'590	145	651
Unterwallis	3.9	0.0	1.1	2'564	3	735
RAV Oberwallis	1.8	0.5	0.9	768	188	365
ORP Sierre	3.8	0.4	1.0	859	89	226
ORP Sion	3.7	0.2	0.9	1'733	60	429
ORP Martigny	4.0	0.0	1.3	1'312	4	423
ORP Monthey-St.-Maurice	3.8	0.0	0.9	1'253	2	312

Kontaktperson

Peter Kalbermatten, Chef der Dienststelle für Industrie, Handel und Arbeit (DIHA), zwischen 11.00 und 11.30 Uhr.
Tel. 027 606 73 05



Profil der Arbeitslosen

	Arbeitslose			Arbeitslosenquote		
	Okt 2020	Monatl. Differenz	Jährl. Differenz	Okt 2020	Monatl. Differenz	Jährl. Differenz
15-24 Jährige	736	-79	185	3.6	-0.4	0.9
25-49 Jährige	3'564	270	1'033	3.5	0.3	1.0
50-64 Jährige	1'624	146	537	3.1	0.3	1.0
Männer	3'000	137	908	3.1	0.2	1.0
Frauen	2'929	204	846	3.6	0.2	1.0
Schweizer	3'005	-30	795	2.3	0.0	0.6
Ausländer	2'924	371	959	6.3	0.8	2.1
Seit 1-6 Monaten arbeitslos	3'732	364	669			
Seit 7-12 Monaten arbeitslos	1'491	-34	725			
Seit mehr als 12 Mt. arbeitslos (Langzeitarbeitslos)	706	11	360			

Arbeitslose nach Wirtschaftszweigen

	Oktober 2020		Monatliche Differenz		Jährliche Differenz	
	Bestände	Anteil in %	absolut	relativ in %	absolut	relativ in %
Saisonale Wirtschaftszweige						
Baugewerbe	449	8	-31	-6.5	115	34.4
Gastgewerbe	1130	19	238	26.7	419	58.9
Land- und Forstwirtschaft	175	3	91	108.3	53	43.4
Nicht-saisonale Wirtschaftszweige						
Industrie	625	11	46	7.9	135	27.6
Handel; Reparatur- und Autogewerbe	1040	18	5	0.5	322	44.8
Transport	237	4	7	3.0	87	58.0
Information und Kommunikation	95	2	-4	-4.0	22	30.1
Wissenschaften, Finanzen, spezialisierte Tätigkeiten, Grundstücks- und	582	10	-14	-2.3	153	35.7
Sonstige wirtschaftliche Dienstleistungen	292	5	6	2.1	85	41.1
Öffentl. Verwaltung, Sozialversicherungen, Erziehung und Unterricht	384	6	-5	-1.3	95	32.9
Gesundheit und Soziales	488	8	2	0.4	124	34.1
Kunst, Unterhaltung und Erholung	92	2	-3	-3.2	37	67.3
Andere Berufe	340	6	3	0.9	107	45.9

Arbeitslosenquote: Ab dem 1. Januar 2017 wird die Arbeitslosenquote anhand der Erhebung der Erwerbstätigen aus einem 3-Jahres-Pooling (2015-2017) des Bundesamtes für Statistik (BFS) errechnet. Die aktive Bevölkerung im Wallis beträgt 178'499 Personen.

Arbeitslose: Personen, welche bei einem Regionalem Arbeitsvermittlungszentrum (RAV) gemeldet sind, keine Stelle haben und sofort vermittelbar sind.

Stellensuchende: Alle arbeitslosen und nichtarbeitslosen Personen, welche beim RAV gemeldet sind und eine Stelle suchen.

Langzeitarbeitslose: Personen, die seit mehr als einem Jahr arbeitslos gemeldet sind. Dabei ist unerheblich, ob sie Arbeitslosenentschädigung erhalten oder nicht.

Ausgesteuerte: Arbeitslose, die ihren Höchstanspruch auf Taggelder ausgeschöpft haben oder deren Taggelderanspruch nach Ablauf der zweijährigen Rahmenfrist erloschen ist, ohne dass eine neue Rahmenfrist für den Leistungsbezug eröffnet werden konnte.