CANTON DU VALAIS
KANTON WALLIS

Département de l'économie et de la formation
Service de l'industrie, du commerce et du travail

Departement für Volkswirtschaft und Bildung
Dienststelle für Industrie, Handel und Arbeit

DIE LAGE AUF DEM ARBEITSMARKT IM JULI 2020

Ende Juli 2020 waren in den Regionalen Arbeitsvermittlungszentren (RAV) des Wallis 6'110 Arbeitslose gemeldet, d.h. 607 weniger als Ende Juni. Die Arbeitslosenquote sank um 0,4 Prozentpunkte auf 3,4 %. Wie im Juni handelt es sich um den stärksten Rückgang auf schweizerischer Ebene nach dem Kanton Graubünden.

Die Arbeitslosigkeit nahm in allen drei Grossregionen des Kantons ab, wobei sie im Oberwallis besonders markant ausfiel.

In den Berufen des Gastgewerbes kann vor allem im Oberwallis wegen der touristischen Sommersaison ein Rückgang der Arbeitslosigkeit beobachtet werden.

Die Prognosen sind weiterhin von zahlreichen Unsicherheiten sowohl auf nationaler wie auch auf internationaler Ebene in Zusammenhang mit der Bekämpfung der COVID-19-Pandemie geprägt.

10. August 2020

Arbeitslosigkeit Juli 2020

	Quote	Arbeitslose	
Wallis	3.4%	6'110	↘
Oberwallis	1.7%	740	↘
Mittelwallis	3.8%	2'646	↘
Unterwallis	4.2%	2'723	↘

Arbeitslose und Stellensuchende

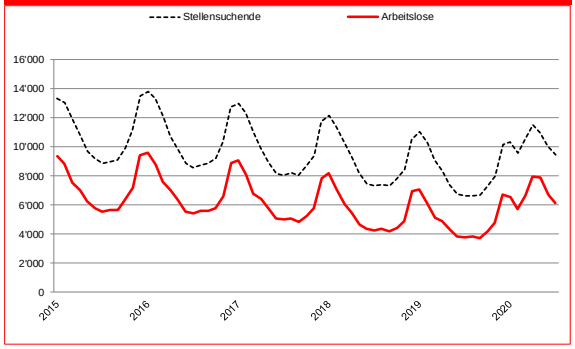

Arbeitslosenquote Schweiz-Wallis

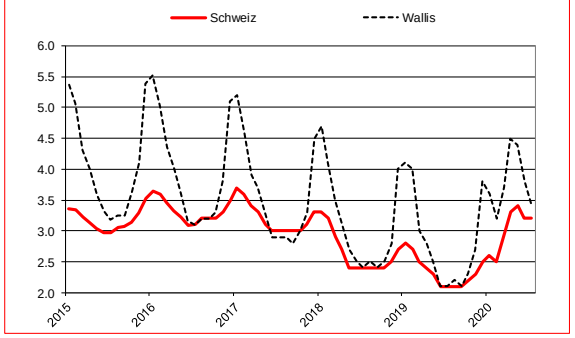

Abeitslosigkeit nach Regionen

	Arbeitslosenquote			Arbeitslose		
	Jul 2020	Monatl. Differenz	Jährl. Differenz	Jul 2020	Monatl. Differenz	Jährl. Differenz
Schweiz	3.2	0.0	1.1	148'870	-1'419	51'292
Wallis	3.4	-0.4	1.3	6'110	-607	2'372
Oberwallis	1.7	-0.9	1.0	740	-361	448
Mittelwallis	3.8	-0.2	1.3	2'646	-144	895
Unterwallis	4.2	-0.1	1.6	2'723	-103	1'029
RAV Oberwallis	1.7	-0.9	1.0	736	-362	448
ORP Sierre	3.8	-0.1	1.5	876	-17	361
ORP Sion	3.8	-0.2	1.2	1'772	-125	535
ORP Martigny	4.3	-0.2	1.8	1'385	-75	578
ORP Monthey-St.-Maurice	4.0	-0.1	1.3	1'336	-29	448

Kontaktperson
Laurent Léger, Adjunkt des Dienstchefs der Dienststelle für Industrie, Handel und Arbeit (DIHA), zwischen 11.00 Uhr und 11.30 Uhr - Tel. 027 606 73 14

Langzeitarbeitslose

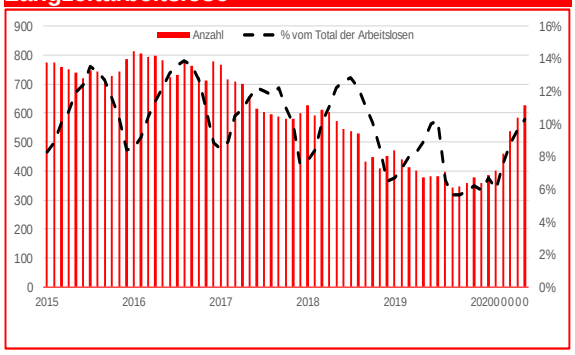

Ausgesteuerte

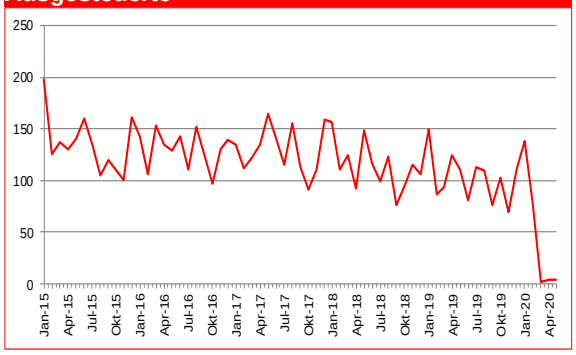

Profil der Arbeitslosen

	Arbeitslose			Arbeitslosenquote		
	Jul 2020	Monatl. Differenz	Jährl. Differenz	Jul 2020	Monatl. Differenz	Jährl. Differenz
15-24 Jährige	881	-1	310	4.3	0.0	1.5
25-49 Jährige	3'692	-444	1'507	3.6	-0.4	1.5
50-64 Jährige	1'534	-159	554	2.9	-0.3	1.0
Männer	3'134	-329	1'168	3.2	-0.4	1.2
Frauen	2'976	-278	1'204	3.7	-0.3	1.5
Schweizer	3'305	-119	1'053	2.5	-0.1	0.8
Ausländer	2'805	-488	1'319	6.1	-1.0	2.9
Seit 1-6 Monaten arbeitslos	4'069	-669	1'518			
Seit 6-12 Monaten arbeitslos	1'415	21	611			
Seit mehr als 12 Mt. arbeitslos (Langzeitarbeitslos)	626	41	243			

Arbeistlose nach Wirtschaftszweigen

	Juli 2020		Monatliche Differenz		Jährliche Differenz	
	Bestände	Anteil in %	absolut	relativ in %	absolut	relativ in %
Saisonale Wirtschaftszweige						
Baugewerbe	613	10	-85	-12.2	232	60.9
Gastgewerbe	991	16	-445	-31.0	555	127.3
Land- und Forstwirtschaft	82	1	13	18.8	40	95.2
Nicht-saisonale Wirtschaftszweige						
Industrie	632	10	-6	-0.9	215	51.6
Handel; Reparatur- und Autogewerbe	1071	18	-10	-0.9	349	48.3
Transport	258	4	-70	-21.3	131	103.1
Information und Kommunikation	104	2	-1	-1.0	33	46.5
Wissenschaften, Finanzen, spezialisierte Tätigkeiten, Grundstücks- ur	620	10	-28	-4.3	199	47.3
Sonstige wirtschaftliche Dienstleistungen	289	5	-11	-3.7	118	69.0
Öffentl. Verwaltung, Sozialversicherungen, Erziehung und Unterricht	446	7	8	1.8	118	36.0
Gesundheit und Soziales	540	9	14	2.7	199	58.4
Kunst, Unterhaltung und Erholung	115	2	-6	-5.0	69	150.0
Andere Berufe	349	6	20	6.1	114	48.5

***Arbeitslosenquote**: Ab dem 1. Januar 2017 wird die Arbeitslosenquote anhand der Erhebung der Erwerbstätigen aus einem 3-Jahres-Pooling (2015-2017) des Bundesamtes für Statistik (BFS) errechnet. Die aktiven Bevölkerung im Wallis beträgt 178'499 Personen.*

***Arbeitslose**: Personen, welche bei einem Regionalen Arbeitsvermittlungszentrum (RAV) gemeldet sind, keine Stelle haben und sofort vermittelbar sind*

***Stellensuchende**: Alle arbeitslosen und nichtarbeitslosen Personen, welche beim RAV gemeldet sind und eine Stelle suchen.*

***Langzeitarbeitslose**: Personen, die seit mehr als einem Jahr arbeitslos gemeldet sind Dabei ist unerheblich, ob sie Arbeitslosenentschädigung erhalten oder nicht.*

***Ausgesteuerte**: Arbeitslose, die ihren Höchstanspruch auf Taggelder ausgeschöpft haben oder deren Taggelderanspruch nach Ablauf der zweijährigen Rahmenfrist erloschen ist, ohne dass eine neue Rahmenfrist für den Leistungsbezug eröffnet werden konnte*

***Quelle:** Zahlen des Staatssekretariats für Wirtschaft (SECO)*
***Das vollständige Statistikbulletin** finden Sie auf https://www.vs.ch/de/web/sict/statistik-und-publikationen.*