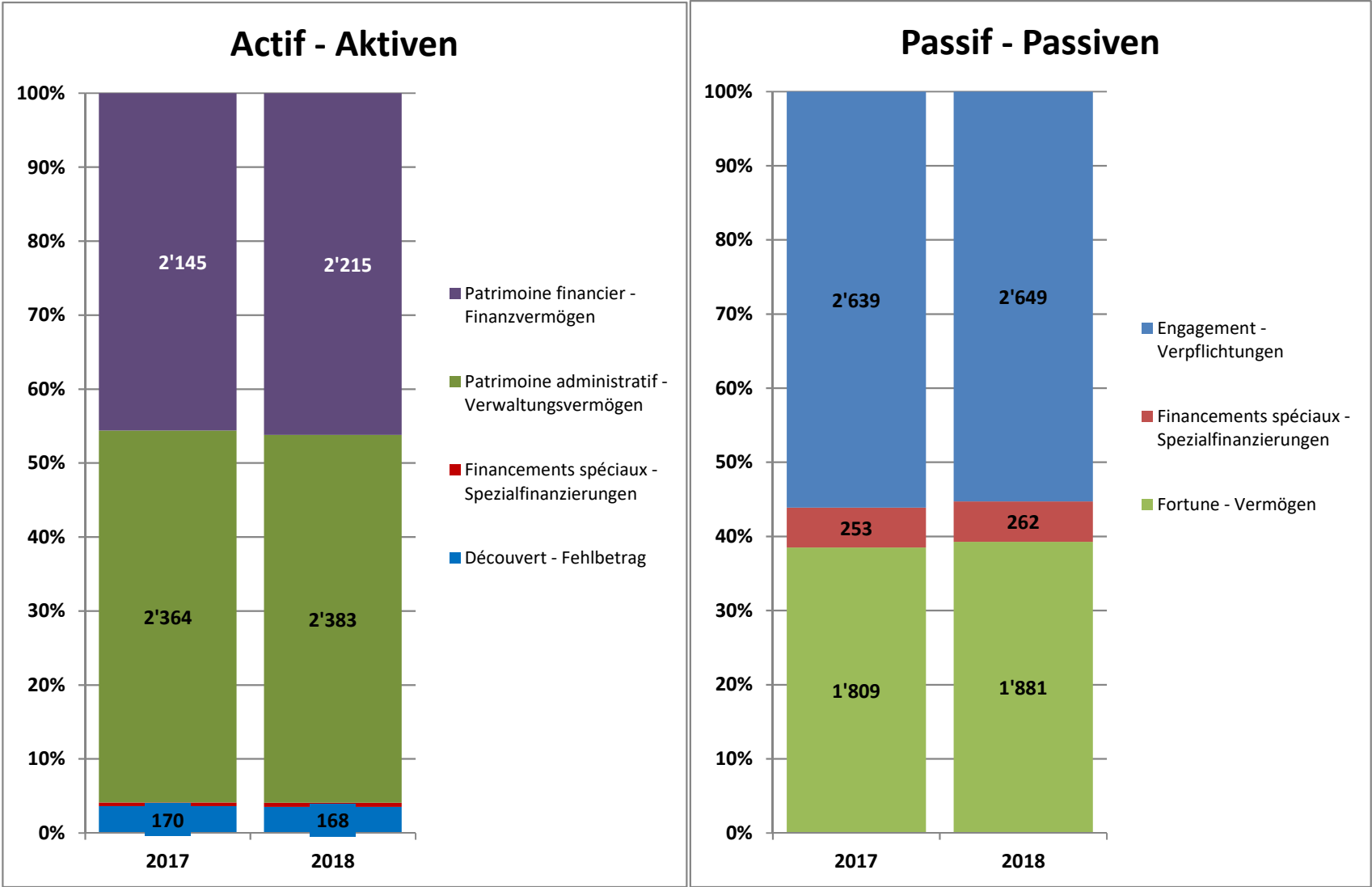


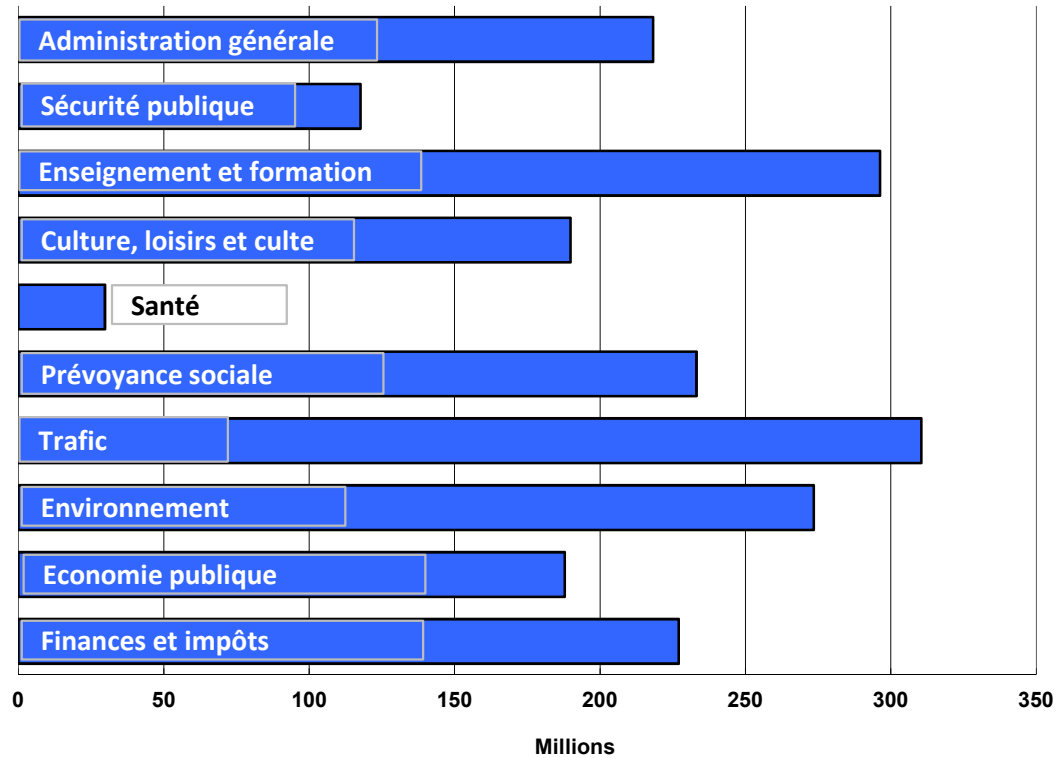
Présentation du résultat annuel		2017	2018	Präsentation des Jahresergebnisses
Compte de fonctionnement		Laufende Rechnung		
Résultat avant amortissements comptables		Ergebnis vor Abschreibungen		
Charges financières	fr.	1'664'692'069	1'731'768'062	Aufwand
Revenus financiers	fr.	2'055'961'190	2'155'757'726	Ertrag
<b>Marge d'autofinancement</b>	fr.	<b>391'269'121</b>	<b>423'989'664</b>	<b>Selbstfinanzierungsmarge</b>
Résultat après amortissements comptables		Ergebnis nach Abschreibungen		
Marge d'autofinancement	fr.	391'269'121	423'989'664	Selbstfinanzierungsmarge
Amortissements ordinaires	fr.	277'215'363	284'820'911	Ordentliche Abschreibungen
Amortissements complémentaires	fr.	49'490'189	65'776'357	Zusätzliche Abschreibungen
Amortissement du découvert au bilan	fr.	1'173'362	1'719'351	Abschreibung des Bilanzfehlbetrages
<b>Excédent de revenus</b>	fr.	<b>63'390'206</b>	<b>71'673'046</b>	<b>Ertragsüberschuss</b>
Compte des investissements		Investitionsrechnung		
Dépenses	fr.	448'666'971	491'236'153	Ausgaben
Recettes	fr.	111'469'460	130'731'144	Einnahmen
<b>Investissements nets</b>	fr.	<b>337'197'511</b>	<b>360'505'010</b>	<b>Nettoinvestitionen</b>
Financement		Finanzierung		
Marge d'autofinancement	fr.	391'269'121	423'989'664	Selbstfinanzierungsmarge
Investissements nets	fr.	337'197'511	360'505'010	Nettoinvestitionen
<b>Insuffisance de financement</b>	fr.			<b>Finanzierungsfehlbetrag</b>
<b>Excédent de financement</b>	fr.	<b>54'071'610</b>	<b>63'484'655</b>	<b>Finanzierungsüberschuss</b>

**Bilan des communes valaisannes - Bilanz der Walliser Gemeinden**



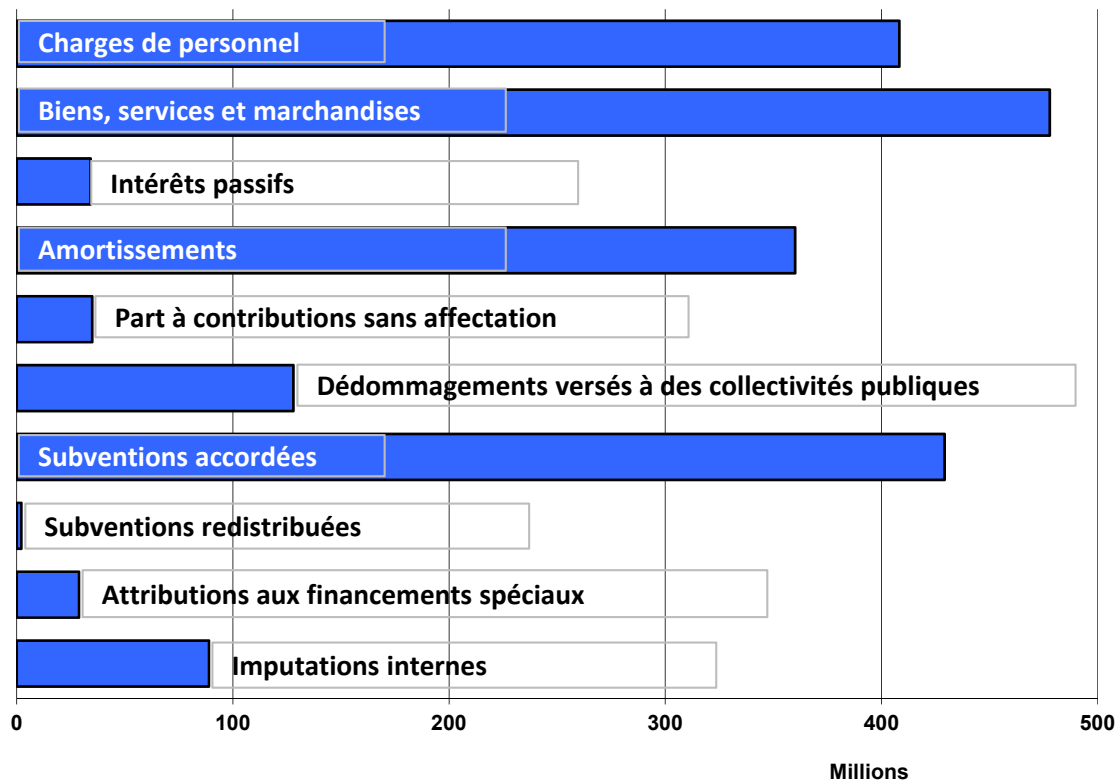
## Charges de fonctionnement selon les tâches

0	10.5%	218'272'232
1	5.6%	117'660'778
2	14.2%	296'304'214
3	9.1%	189'878'779
4	1.4%	29'761'978
5	11.2%	233'169'331
6	14.9%	310'498'377
7	13.1%	273'544'356
8	9.0%	187'892'085
9	10.9%	227'102'550
<b>Total</b>		<b>2'084'084'681</b>



## Charges de fonctionnement selon les natures

30	20.2%	419'998'344
31	23.7%	493'208'147
32	1.5%	31'289'368
33	18.3%	381'758'016
34	1.7%	35'973'771
35	6.5%	134'554'343
36	22.0%	459'216'913
37	0.2%	3'461'473
38	1.3%	26'261'146
39	4.7%	98'363'159
<b>Total</b>		<b>2'084'084'681</b>



**Endettement net par habitant**

- moins de 3'000, endettement faible
- de 3'000 à 5'000, endettement mesuré
- de 5'000 à 7'000, endettement important
- de 7'000 à 9'000, endettement très important
- plus de 9'000, endettement excessif

