



CANTON DU VALAIS
KANTON WALLIS

Présidence du Conseil d'Etat
Information (IVS)

Präsidium des Staatsrates
Information (IVS)

	Quote	Arbeitslose	
Wallis	3.9%	5341	↘
Oberwallis	1.6%	622	↘
Mittelwallis	4.6%	2455	↘
Untertwallis	5.0%	2264	↘

MEDIENMITTEILUNG

8. April 2011

März 2011: Weiterhin sinkende Arbeitslosigkeit im Wallis

(I-VS).- Ende Februar waren 5341 Personen in den Regionalen Arbeitsvermittlungszentren (RAV) des Kantons angemeldet, d.h. 1046 weniger als Ende Februar. Die Walliser Arbeitslosenquote betrug Ende März 3.9% (-0.7 Prozentpunkte). Diese Abnahme basiert auf saisonalen Faktoren. Auf schweizerischer Ebene ist das Wallis im März der Kanton mit dem markantesten Rückgang der Arbeitslosigkeit.

Die Arbeitslosigkeit entwickelt sich im Wallis günstig. Im Vergleich zum Vorjahr verringerte sich die Zahl der Arbeitslosen um 17%.

Die deutliche Abnahme der Arbeitslosigkeit im Mittel- und Untertwallis erklärt sich vor allem durch die kontinuierliche Arbeitsaufnahme im Baugewerbe, bei den Maschinisten und in der Landwirtschaft. Die Berufsgruppen dieser Branchen repräsentieren 89% des gesamten Rückgangs der Arbeitslosigkeit im März. Die Lage in den Berufsgruppen des Bauhauptgewerbes entwickelt sich weiterhin positiv. Die Zahl der Arbeitslosen liegt hier 40% tiefer als noch im Vormonat und 34% tiefer als im Vorjahr.

Im Tourismus hingegen wurden die ersten Anmeldungen zur Arbeitslosigkeit verzeichnet. Gastgewerbe und Hauswirtschaft spüren das nahe Ende der Wintersaison.

Auswirkungen der Revision des Arbeitslosenversicherungsgesetzes

Gemäss einer Einschätzung der Dienststelle für Industrie, Handel und Arbeit (DIHA) und der kantonalen Arbeitslosenkasse sind zwischen 600 und 700 Stellensuchende vom Inkrafttreten der Revision des Arbeitslosenversicherungsgesetzes (AVIG) am 1. April 2011 betroffen. Diese Daten sind jedoch noch nicht definitiv. Genauere Angaben stehen zu einem späteren Zeitpunkt zur Verfügung.

Hinweis an die Redaktionen

Für nähere Auskünfte wenden Sie sich zwischen 11.00 Uhr und 11.30 Uhr unter der Telefonnummer 027 606 73 21 an Patrizia Clavien-Remedi, Kommunikationsbeauftragte der Dienststelle für Industrie, Handel und Arbeit.



Die wichtigsten Zahlen der Walliser Arbeitslosigkeit (März 2011)

	Arbeitslosenquote			Arbeitslose		
	März 2011	monat. Differenz	jährl. Differenz	März 2011	monat. Differenz	jährl. Differenz
Schweiz	3.4%	-0.2 Pkt	-0.8 Pkt	134905	-8420	-31127
Wallis	3.9%	-0.7 Pkt	-0.8 Pkt	5341	-1046	-1125
Oberwallis	1.6%	-0.1 Pkt	-0.2 Pkt	622	-48	-78
Mittelwallis	4.6%	-0.9 Pkt	-0.8 Pkt	2455	-505	-468
Unterwallis	5.0%	-1.1 Pkt	-1.3 Pkt	2264	-493	-579
RAV Oberwallis	1.6%	-0.1 Pkt	-0.2 Pkt	622	-49	-75
RAV Siders	3.8%	-0.7 Pkt	-0.7 Pkt	772	-150	-135
RAV Sitten	5.0%	-1.1 Pkt	-1.1 Pkt	1684	-354	-337
RAV Martinach	5.2%	-1.6 Pkt	-1.3 Pkt	1311	-389	-312
RAV Monthey - St. Maurice	4.8%	-0.5 Pkt	-1.3 Pkt	950	-106	-269

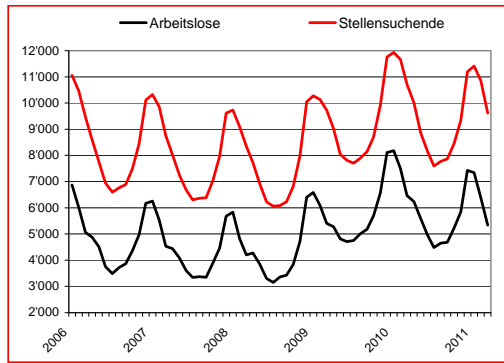
1. Arbeitslosigkeit nach Regionen

	Arbeitslosenquote			Arbeitslose		
	März 2011	monat. Differenz	jährl. Differenz	März 2011	monat. Differenz	jährl. Differenz
15- bis 24-Jährige	4.5%	-0.6 Pkt	-1.2 Pkt	883	-105	-225
25- bis 49-Jährige	3.8%	-0.9 Pkt	-0.8 Pkt	3267	-774	-694
50-Jährige und älter	3.7%	-0.6 Pkt	-0.7 Pkt	1191	-167	-206
Frauen	4.0%	-0.1 Pkt	-0.1 Pkt	2330	-60	-76
Männer	3.8%	-1.3 Pkt	-1.3 Pkt	3011	-986	-1049
Schweizer	2.4%	-0.2 Pkt	-0.4 Pkt	2663	-235	-451
Ausländer	9.8%	-2.9 Pkt	-2.4 Pkt	2678	-811	-674

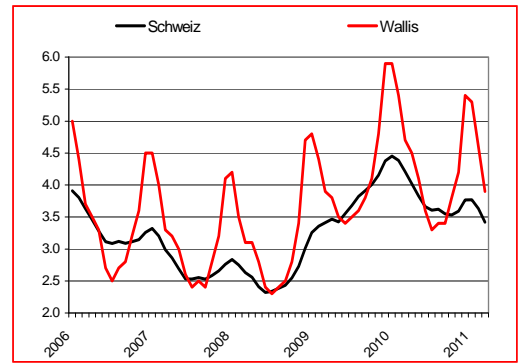
2. Profil der Arbeitslosen

	März 2011	monat. Differenz	jährl. Differenz
Saisonale Berufe			
Baugewerbe	967	-652	-489
Maschinen/Maschinistinnen	111	-78	-66
Gastgewerbe und Hauswirtschaft	832	55	-16
Reinigung, Hygiene und Körperpflege	250	14	-22
Land-, Forstwirtschaft und Tierzucht	375	-197	-58
Nicht-saisonale Berufe			
Industrie ¹	468	-67	-185
Handel und Verkauf	517	-11	-11
Transport und Technik ²	337	-41	-103
Information und Kommunikation ³	164	-16	-10
Wissenschaften, Finanzen, spezialisierte Tätigkeiten ⁴	205	-13	-7
Administration und Sicherheit ⁵	527	-23	6
Gesundheit und Soziales ⁶	302	11	-9
Künstlerische Berufe	34	-3	-13
Andere Berufe ⁷	252	-25	-142

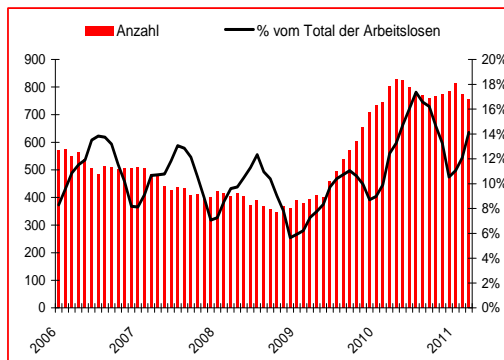
3. Arbeitslosigkeit nach Berufsgruppen



4. Entwicklung der Arbeitslosigkeit im Wallis



5. Entwicklung der Arbeitslosigkeit Wallis-Schweiz



6. Langzeitarbeitslose⁸



7. Entwicklung der KAE⁹

Quelle: Staatssekretariat für Wirtschaft (SECO)

Das vollständige Statistikkbulletin befindet sich auf www.vs.ch/diha > Informationen > Publikationen

¹ **Industrie:** Bergbau, Stein- und Baustoffherstellung sowie -verarbeitung, Lebens- und Genussmittelherstellung und -verarbeitung, Textil- und Lederherstellung sowie -verarbeitung, Keramik- und Glasverarbeitung, Metallverarbeitung und Maschinenbau, Elektrotechnik und Elektronik, Uhrenindustrie, Fahrzeug- und Gerätebau und -unterhalt, Holzverarbeitung sowie Papierherstellung und -verarbeitung, Graphische Industrie, Chemie- und Kunststoffverfahren, Übrige be- und verarbeitende Berufe

² **Transport und Technik:** Transport und Verkehr, Ingenieurberufe, Techniker/innen, Technische Zeichner/innen und Fachkräfte

³ **Information und Kommunikation:** Informatik, Werbung und Marketing, Tourismus und Treuhand, Post- und Fernmeldewesen, Medienschaffende und verwandte Berufe

⁴ **Wissenschaften, Finanzen, spezialisierte Tätigkeiten:** Bank- und Versicherungsgewerbe, Unternehmer/innen, Direktoren/Direktorinnen und leitende Beamte/Beamtinnen, Rechtswesen, Wissenschaften

⁵ **Administration und Sicherheit:** Kaufmännische und administrative Berufe, Sicherheits- und Ordnungspflege

⁶ **Gesundheit und Soziales:** Unterricht, Bildung, Seelsorge und Fürsorge, Gesundheitswesen, Sport und Unterhaltung

⁷ **Andere:** Dienstleistungsberufe, wenn nicht anderswo, Übrige Berufe, Keine Angaben

⁸ **Langzeitarbeitslose:** Personen, die seit mehr als einem Jahr arbeitslos gemeldet sind

⁹ **Kurzarbeitsentschädigung (KAE):** Die Statistik erfasst die abgerechnete und von der Arbeitslosenkasse entschädigte Kurzarbeit. Aus praktischen Gründen im Zusammenhang mit der Auszahlung der Entschädigung, sind diese Daten erst nach zwei Monaten verfügbar.