



COMMUNIQUÉ POUR LES MÉDIAS

Chômage Juillet 2011			
	Taux	Chômeurs	
Valais	2.7%	3774	↘
Haut-Valais	1.0%	391	↘
Valais central	3.2%	1725	↘
Bas-Valais	3.7%	1658	→

08 août 2011

Le taux de chômage valaisan sous le taux suisse en juillet

(IVS).- 3774 chômeurs étaient inscrits auprès des Offices régionaux de placement (ORP) valaisans à la fin juillet, soit 303 de moins qu'à la fin juin. Le taux de chômage valaisan atteint désormais 2.7% (-0.3 point) et il se situe sous le taux suisse pour la première fois cette année. Le Valais est le canton qui a connu la baisse du taux de chômage la plus marquée en juillet. La diminution du chômage dans les professions liées au tourisme représente le 90% du recul du chômage enregistré en juillet.

En comparaison annuelle, le chômage continue à régresser depuis juillet 2010. Le niveau actuel du chômage est équivalent à celui que le Valais connaissait avant la dernière crise économique.

Les trois régions valaisannes ont enregistré une baisse du chômage par rapport au mois dernier et par rapport à l'année dernière. Le Haut-Valais est la région où la diminution mensuelle a été la plus significative, avant tout grâce aux sorties du chômage dans les professions liées au tourisme. Le Haut-Valais se trouve actuellement en situation de plein emploi.

Le taux de chômage des 15-24 ans a reculé par rapport à juillet 2010. On a toutefois enregistré les premières inscriptions au chômage de jeunes qui sont arrivés au terme de leur apprentissage ou de leurs études et qui n'ont pas encore trouvé d'emploi. Ce phénomène est normal à cette période de l'année.

Le chômage de longue durée, c'est-à-dire le nombre de personnes inscrites au chômage depuis plus d'une année, continue à diminuer. La part des chômeurs de longue durée représente 14% en Valais, contre 21% en moyenne suisse.

Le nombre de personnes sortant de l'assurance-chômage, suite à la 4^{ème} révision de la loi sur l'assurance-chômage (LACI), continue à reculer chaque mois : on en a ainsi compté 18 en juillet, parmi lesquelles 12 ont pu directement retrouver un emploi.

La cherté du franc suisse n'a pas encore eu de répercussions sur le niveau du chômage en Valais. Toutefois, si la monnaie suisse continue à s'apprécier, on peut s'attendre à ce que la conjoncture marque le pas prochainement.

Note aux rédactions

Pour de plus amples informations, vous pouvez contacter - entre 11h00 et 11h30- Patrizia Clavien-Remedi, chargée de communication du Service de l'industrie, du commerce et du travail, au 027 606 73 21

Les chiffres essentiels du chômage valaisan (juillet 2011)

	Taux de chômage			Chômeurs		
	Juil. 2011	var. mens.	var. ann.	Juil. 2011	var. mens.	var. ann.
Suisse	2.8%	0.0 pt	-0.8 pt	109200	-1178	-33130
Valais	2.7%	-0.3 pt	-0.6 pt	3774	-303	-713
Haut-Valais	1.0%	-0.5 pt	-0.2 pt	391	-187	-72
Valais Central	3.2%	-0.2 pt	-0.6 pt	1725	-98	-331
Bas-Valais	3.7%	0.0 pt	-0.7 pt	1658	-18	-310
RAV Oberwallis	1.0%	-0.5 pt	-0.2 pt	391	-186	-64
ORP Sierre	2.9%	-0.3 pt	-0.3 pt	593	-51	-50
ORP Sion	3.4%	-0.1 pt	-0.9 pt	1131	-47	-291
ORP Martigny	3.5%	0.0 pt	-0.5 pt	883	-6	-125
ORP Monthey-St.-Maurice	3.9%	0.0 pt	-0.9 pt	773	-13	-185

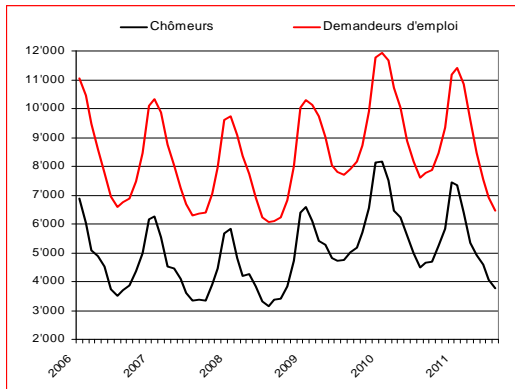
1. Chômage selon les régions

	Taux de chômage			Chômeurs		
	Juil. 2011	var. mens.	var. ann.	Juil. 2011	var. mens.	var. ann.
15-24 ans	3.5%	0.3 pt	-1.2 pt	676	62	-244
25-49 ans	2.6%	-0.3 pt	-0.4 pt	2223	-264	-395
50 ans et plus	2.7%	-0.4 pt	-0.3 pt	875	-101	-74
Femmes	3.4%	-0.3 pt	-0.5 pt	2015	-142	-241
Hommes	2.2%	-0.2 pt	-0.6 pt	1759	-161	-472
Suisses	2.0%	0.0 pt	-0.4 pt	2162	-69	-447
Etrangers	5.9%	-0.8 pt	-0.9 pt	1612	-234	-266

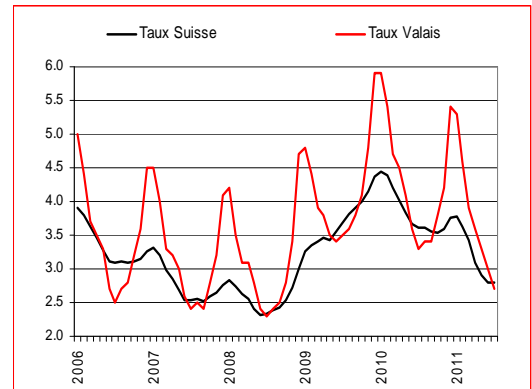
2. Profil des chômeurs

	Juillet 2011	var. mens.	var. ann.
Professions saisonnières			
Construction ¹	289	-24	-53
Hôtellerie, restauration et nettoyage ²	891	-273	-127
Agriculture, économie forestière, élevage animaux	134	22	-6
Professions non saisonnières			
Industrie ³	362	-4	-110
Professions commerciales et de la vente	495	-20	-70
Transports et activités techniques ⁴	238	-18	-54
Information et communication ⁵	141	-3	-19
Activités spécialisées, scientifiques et financières ⁶	180	-18	-21
Activités de service administratif et de soutien ⁷	487	2	-72
Santé humaine et action sociale ⁸	292	0	-42
Professions artistiques	32	1	-17
Autres professions ⁹	233	32	-122

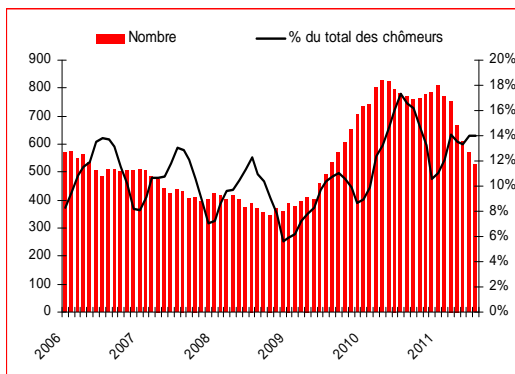
3. Chômage selon les groupes de professions



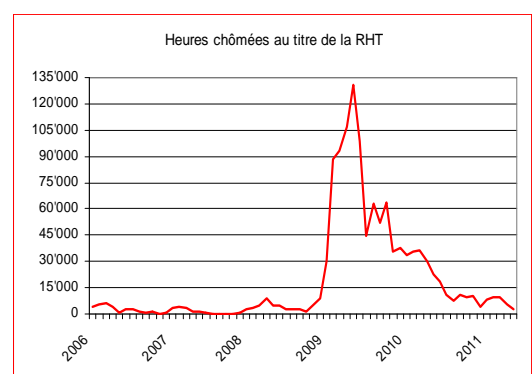
4. Evolution du chômage en Valais



5. Evolution du chômage Valais-Suisse



6. Chômeurs de longue durée¹⁰



7. Evolution de la RHT¹¹

Source : Secrétariat d'Etat à l'économie (SECO)

Le bulletin statistique complet est disponible sur www.vs.ch/sict > Informations > Publications

- 1 **Construction** : construction - machinistes
- 2 **Hôtellerie, restauration et nettoyage** : hôtellerie et restauration et économie domestique – nettoyage, hygiène et soins corporels
- 3 **Industrie** : industrie minière, travail de la pierre, matériaux de construction - production denrées alimentaires, boissons et tabacs - industrie textile et industrie du cuir - travail de la céramique et du verre - usinage de métaux et de la construction de machines - électrotechnique, électronique, horlogerie, véhicule, outil - industrie du bois et du papier - arts graphiques - industrie chimique et matières plastiques - autres professions du façonnage et de la manufacture
- 4 **Transports et activités techniques** : transports et circulation – ingénieurs – techniciens - dessin technique
- 5 **Information et communication** : informatique - publicité, marketing, tourisme, administration fiduciaire- professions des postes et télécommunications - professions des médias et apparentées
- 6 **Activités spécialisées, scientifiques et financières** : professionnels de la banque, employés d'assurance - entrepreneurs, directeurs, fonctionnaires supérieurs - professions judiciaires – sciences sociales, humaines, naturelle, physique, exacte
- 7 **Activités de service administratif et de soutien** : professions commerciales et administratives - professions afférentes au maintien de l'ordre, la sécurité
- 8 **Santé humaine et action sociale** : assistance sociale et spirituelle et éducation - professions de la santé - professions du sport et du divertissement
- 9 **Autres** : professions du secteur tertiaire, si pas ailleurs - activité professionnelle ne peut pas être définie - non spécifié
- 10 **Chômeurs de longue durée** : personnes inscrites au chômage depuis plus d'une année
- 11 **Réduction de l'horaire de travail (RHT)** : la statistique recense les réductions de l'horaire de travail décomptées et indemnisées par les caisses. Pour des raisons d'ordre pratique liées au versement des indemnités, ces données ne sont disponibles qu'après un délai de deux mois.