CANTON DU VALAIS
KANTON WALLIS

Département de l'économie et de la formation
Service de l'industrie, du commerce et du travail

Departement für Volkswirtschaft und Bildung
Dienststelle für Industrie, Handel und Arbeit

DIE LAGE AUF DEM ARBEITSMARKT IM NOVEMBER 2019

Ende November 2019 waren in den Regionalen Arbeitsvermittlungszentren (RAV) des Wallis 4'764 Arbeitslose gemeldet. Im Vergleich zum Vormonat sind dies 589 mehr. Die Arbeitslosenquote stieg um 0,4 Prozentpunkte auf 2,7 %.

Der monatliche Anstieg der Arbeitslosigkeit erklärt sich hauptsächlich durch die progressive Verringerung der Arbeiten auf dem Bau im Oberwallis sowie in der Landwirtschaft und im Baugewerbe im Unterwallis.

Nach zwei Jahren des starken Wachstums des Walliser BIP hat sich die Konjunktur 2019 verlangsamt. Die Walliser Arbeitslosenquote im November 2019 entspricht im Übrigen jener vom November 2018, die wiederum im Vergleich zu 2017 stark abgenommen hatte.

Laut der Walliser Kantonalbank und dem Institut BAK Economics dürfte das Walliser BIP 2019 um 1,1 % und 2020 um 1,2 % ansteigen. Die Dienststelle für Industrie, Handel und Arbeit rechnet mit einer Abnahme der Arbeitslosenquote auf 3,0 % im 2019 gegenüber 3,1 % im 2018.

9. Dezember 2019

Arbeitslosigkeit November 2019

	Quote	Arbeitslose	
Wallis	2.7%	4'764	↗
Oberwallis	1.2%	529	↗
Mittelwallis	3.2%	2'241	↗
Unterwallis	3%	1'993	↗

Arbeitslose und Stellensuchende

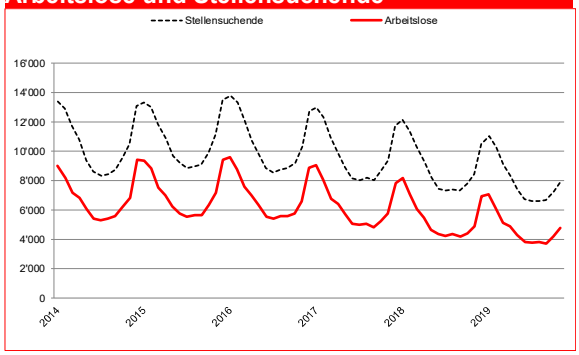

Arbeitslosenquote Schweiz-Wallis

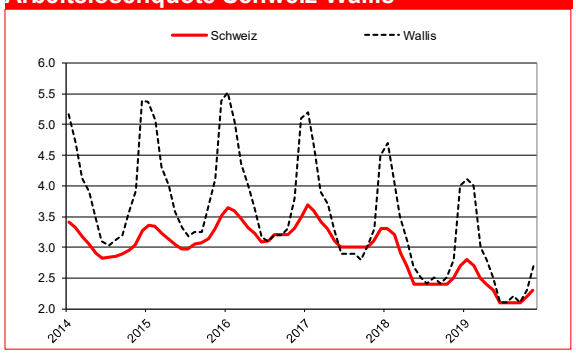

Arbeitslosigkeit nach Regionen

	Arbeitslosenquote			Arbeitslose		
	Nov 2019	Monatl. Differenz	Jährl. Differenz	Nov 2019	Monatl. Differenz	Jährl. Differenz
Schweiz	2.3	0.1	-0.2	106'330	4'646	-4'144
Wallis	2.7	0.4	0.0	4'764	589	-96
Oberwallis	1.2	0.3	0.0	529	123	-3
Mittelwallis	3.2	0.4	0.0	2'241	302	36
Unterwallis	3.0	0.2	-0.2	1'993	164	-127
RAV Oberwallis	1.2	0.3	0.0	525	122	-6
ORP Sierre	3.2	0.4	0.3	720	87	70
ORP Sion	3.2	0.4	-0.1	1'522	218	-37
ORP Martigny	3.2	0.5	-0.6	1'047	158	-170
ORP Monthey-St.-Maurice	2.9	0.0	0.2	945	4	45

Kontaktperson
Christophe Juilland, Verantwortlicher der Arbeitsmarktbeobachtung Wallis (ABW) zwischen 11h00 und 11h30.
Tel. 027 606 72 99

Langzeitarbeitslose

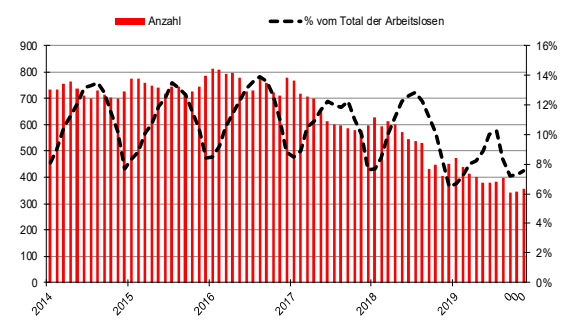

Ausgesteuerte

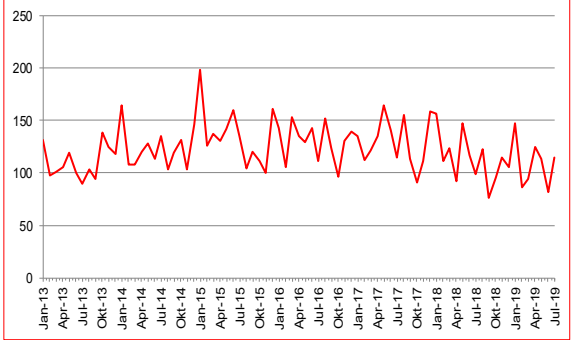

Profil der Arbeitslosen

	Arbeitslose			Arbeitslosenquote		
	Nov 2019	Monatl. Differenz	Jährl. Differenz	Nov 2019	Monatl. Differenz	Jährl. Differenz
15-24 Jährige	554	3	-142	2.7	0.0	-0.7
25-49 Jährige	2'895	364	-5	2.8	0.3	0.0
50-64 Jährige	1'313	226	49	2.5	0.4	0.1
Männer	2'498	406	-17	2.6	0.5	0.0
Frauen	2'266	183	-79	2.8	0.2	-0.1
Schweizer	2'348	138	-26	1.8	0.1	0.0
Ausländer	2'416	451	-70	5.2	1.0	-0.2
Seit 1-6 Monaten arbeitslos	3'662	599	29			
Seit 6-12 Monaten arbeitslos	744	-22	-76			
Seit mehr als 12 Mt. arbeitslos (Langzeitarbeitslos)	358	12	-49			

Arbeistlose nach Berufsgruppen

	November 2019		Monatliche Differenz		Jährliche Differenz	
	Bestände	Anteil in %	absolut	relativ in %	absolut	relativ in %
Saisonale Berufe						
Baugewerbe	534	11	261	95.6	48	9.9
Gastgewerbe, Hauswirtschaft und Reinigung	1049	22	54	5.4	-38	-3.5
Land-, Forstwirtschaft und Tierzucht	464	10	266	134.3	-76	-14.1
Nicht-saisonale Berufe						
Industrie	396	8	9	2.3	-33	-7.7
Handel und Verkauf	498	10	0	0.0	12	2.5
Transport und Technik	358	8	44	14.0	-1	-0.3
Information und Kommunikation	156	3	-13	-7.7	6	4.0
Wissenschaften, Finanzen, spezialisierte Tätigkeiten	273	6	9	3.4	27	11.0
Administration und Sicherheit	570	12	-30	-5.0	10	1.8
Gesundheit und Soziales	349	7	12	3.6	-16	-4.4
Künstlerische Berufe	38	1	1	2.7	2	5.6
Andere Berufe	79	2	-24	-23.3	-37	-31.9

***Arbeitslosenquote**: Ab dem 1. Januar 2017 wird die Arbeitslosenquote anhand der Erhebung der Erwerbstätigen aus einem 3-Jahres-Pooling (2015-2017) des Bundesamtes für Statistik (BFS) errechnet. Die aktiven Bevölkerung im Wallis beträgt 178'499 Personen.*

***Arbeitslose**: Personen, welche bei einem Regionalen Arbeitsvermittlungszentrum (RAV) gemeldet sind, keine Stelle haben und sofort vermittelbar sind*

***Stellensuchende**: Alle arbeitslosen und nichtarbeitslosen Personen, welche beim RAV gemeldet sind und eine Stelle suchen.*

***Langzeitarbeitslose**: Personen, die seit mehr als einem Jahr arbeitslos gemeldet sind Dabei ist unerheblich, ob sie Arbeitslosenentschädigung erhalten oder nicht.*

***Ausgesteuerte**: Arbeitslose, die ihren Höchstanspruch auf Taggelder ausgeschöpft haben oder deren Taggelderanspruch nach Ablauf der zweijährigen Rahmenfrist erloschen ist, ohne dass eine neue Rahmenfrist für den Leistungsbezug eröffnet werden konnte*

***Quelle:** Zahlen des Staatssekretariats für Wirtschaft (SECO)*
***Das vollständige Statistikbulletin** finden Sie auf https://www.vs.ch/de/web/sict/statistik-und-publikationen.*