



## SITUATION SUR LE MARCHÉ DU TRAVAIL EN OCTOBRE 2019

À la fin octobre, 4'175 chômeurs étaient inscrits auprès des Offices régionaux de placement (ORP) valaisans, soit 481 de plus que le mois dernier. Le taux de chômage a augmenté de 0.2 point pour s'établir à 2.3%.

Par rapport au mois dernier, le chômage a augmenté dans les trois régions du canton. Il a progressé avant tout dans les professions du tourisme et de l'agriculture.

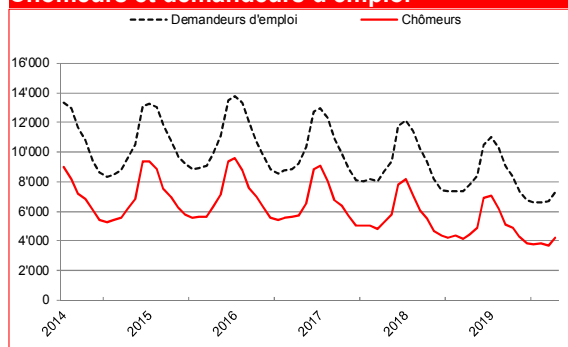
On observe un ralentissement de la diminution annuelle du chômage. Celui-ci est confirmé par les perspectives des différents instituts de prévision économiques selon lesquels la situation économique devrait se normaliser d'ici la fin de l'année. Pour 2020, les prévisions restent incertaines, la croissance du PIB suisse variant entre +0.9% et +1.9% selon les instituts.

8 novembre 2019

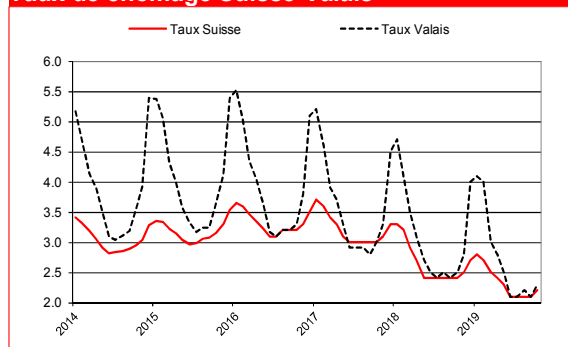
### Chômage octobre 2019

	Taux	Chômeurs	
Valais	2.3%	4'175	↗
Haut-Valais	0.9%	406	↗
Valais central	2.8%	1'939	↗
Bas-Valais	2.8%	1'829	↗

### Chômeurs et demandeurs d'emploi



### Taux de chômage Suisse-Valais



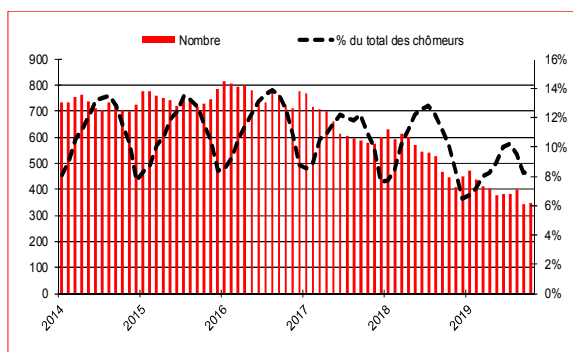
### Chômage par régions

	Taux de chômage			Chômeurs		
	Octo. 2019	variation mensuelle	variation annuelle	Octo. 2019	variation mensuelle	variation annuelle
Suisse	2.2	0.1	-0.2	101'684	2'586	-5'631
Valais	2.3	0.2	-0.2	4'175	481	-254
Haut-Valais	0.9	0.2	-0.2	406	101	-67
Valais Central	2.8	0.4	-0.1	1'939	245	-124
Bas-Valais	2.8	0.2	-0.1	1'829	135	-61
RAV Oberwallis	0.9	0.2	-0.2	403	100	-69
ORP Sierre	2.8	0.7	0.0	633	150	-14
ORP Sion	2.8	0.2	-0.2	1'304	93	-115
ORP Martigny	2.7	0.2	-0.5	889	88	-138
ORP Monthey-St.-Maurice	2.9	0.2	0.3	941	49	79

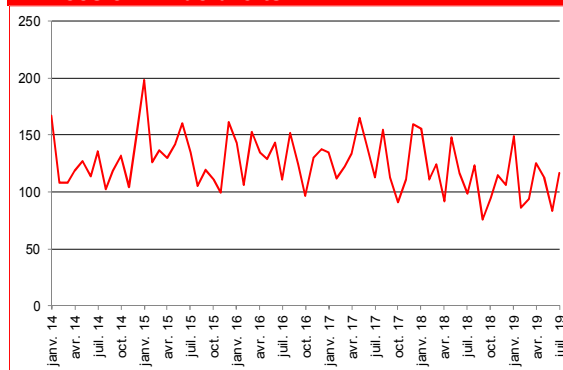
### Contact

Michaël Jacquier, collaborateur scientifique à l'Observatoire valaisan de l'emploi (OVE), entre 11h00 et 11h30.  
Tél. 027 606 73 38

## Chômeurs de longue durée



## Arrivées en fin de droits



## Profil des chômeurs

	Chômeurs			Taux de chômage		
	Octo. 2019	variation mensuelle	variation annuelle	Octo. 2019	variation mensuelle	variation annuelle
<b>15-24 ans</b>	551	-8	-158	2.7	0.0	-0.8
<b>25-49 ans</b>	2'531	358	-33	2.5	0.4	0.0
<b>50-64 ans</b>	1'087	130	-65	2.1	0.3	-0.1
<b>Hommes</b>	2'092	206	-99	2.1	0.2	-0.1
<b>Femmes</b>	2'083	275	-155	2.6	0.4	-0.2
<b>Suisses</b>	2'210	101	-115	1.7	0.1	-0.1
<b>Etrangers</b>	1'965	380	-139	4.2	0.8	-0.3
<b>Au chômage depuis 1-6 mois</b>	3'063	485	-98			
<b>Au chômage depuis 6-12 mois</b>	766	-7	-56			
<b>Au chômage depuis plus de 12 mois (longue durée)</b>	346	3	-100			

## Chômage par groupes de professions

	Octobre 2019					
	Effectifs	Part en %	Variation mensuelle		Variation annuelle	
			Absolue	Relative en %	Absolue	Relative en %
<b>Professions saisonnières</b>						
Construction	273	7	20	7.9	1	0.4
Hôtellerie, restauration et nettoyage	995	24	229	29.9	-132	-11.7
Agriculture, économie forestière, élevage animaux	198	5	114	135.7	-87	-30.5
<b>Professions non saisonnières</b>						
Industrie	387	9	24	6.6	-10	-2.5
Professions commerciales et de la vente	498	12	19	4.0	9	1.8
Transports et activités techniques	314	8	30	10.6	-29	-8.5
Information et communication	169	4	19	12.7	28	19.9
Activités spécialisées, scientifiques et financières	264	6	16	6.5	13	5.2
Activités de service administratif et de soutien	600	14	21	3.6	0	0.0
Santé humaine et action sociale	337	8	-3	-0.9	-15	-4.3
Professions artistiques	37	1	4	12.1	-9	-19.6
Autres professions	103	2	-12	-10.4	-23	-18.3

**Taux de chômage :** Depuis le 1er janvier 2017, le taux de chômage est calculé sur le recensement de la population active issue de la mise en commun de données recueillies sur 3 ans (2015-2017) par l'Office fédéral de statistique (OFS). Le Valais compte une population active de 178'499 personnes.

**Chômeurs :** Personnes annoncées auprès des offices régionaux de placement, qui n'ont pas d'emploi et sont immédiatement disponibles en vue d'un placement, peu importe qu'elles touchent, ou non, une indemnité de chômage.

**Demandeurs d'emploi :** Tous les demandeurs d'emploi, chômeurs et non-chômeurs, inscrits aux ORP et cherchant un emploi.

**Chômeurs de longue durée :** Personnes inscrites au chômage depuis plus d'une année

**Chômeurs en fin de droit :** chômeurs qui ont épuisé leur droit maximum aux indemnités journalières ou dont le droit aux indemnités journalières s'est éteint à l'expiration du délai-cadre de deux ans sans qu'il n'ait pu ouvrir un nouveau délai-cadre d'indemnisation.

Source : Chiffres fournis par le Secrétariat d'Etat à l'économie (SECO)

Le bulletin statistique complet est disponible sur <https://www.vs.ch/fr/web/sict/statistiques-et-publications>