



## DIE LAGE AUF DEM ARBEITSMARKT IM SEPTEMBER 2019

Ende September waren in den Regionalen Arbeitsvermittlungszentren (RAV) des Wallis 3694 Arbeitslose angemeldet, d.h. 150 weniger als Ende August. Die Arbeitslosenquote sank um 0,1 Prozentpunkte auf 2,1 % und befindet sich damit auf Höhe des schweizerischen Mittelwerts.

Die Zahl der Arbeitslosen sank in allen drei Regionen des Kantons, jedoch deutlicher im Mittel- und Unterwallis. Die Abnahme verteilt sich auf alle Erwerbsbranchen ausser auf das Gastgewerbe, wo die Sommersaison zu Ende geht.

Gemäss dem Staatssekretariat für Wirtschaft (SECO) gehen die mittelfristigen Prognosen von einer Verlangsamung des wirtschaftlichen Wachstums in der Schweiz aus. Gründe hierfür sind vor allem gewisse politische Risiken wie der BREXIT oder der Handelskonflikt zwischen China und den Vereinigten Staaten.

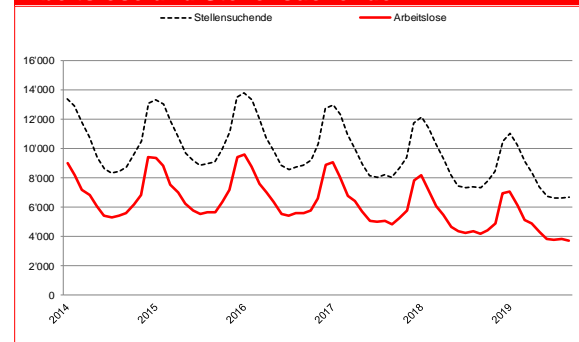
Für 2019 erwartet das BAK Economics ein Wachstum der Walliser Wirtschaft. Die Dienststelle für Industrie, Handel und Arbeit rechnet ihrerseits mit einer durchschnittlichen Arbeitslosenquote von 3,0 % im 2019 gegenüber 3,3 % im 2018.

8. Oktober 2019

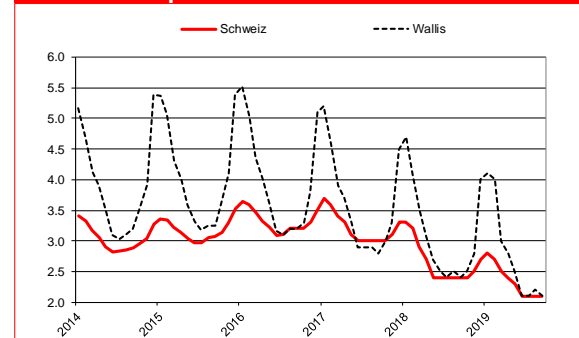
### Arbeitslosigkeit September 2019

	Quote	Arbeitslose	
Wallis	2.1%	3'694	↘
Oberwallis	0.7%	305	↘
Mittelwallis	2.4%	1'694	↘
Unterwallis	2.6%	1'694	↘

### Arbeitslose und Stellensuchende



### Arbeitslosenquote Schweiz-Wallis

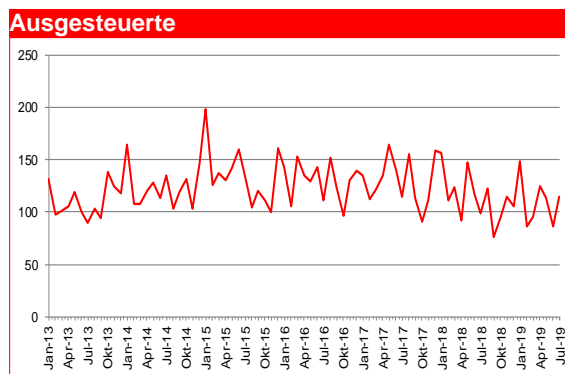
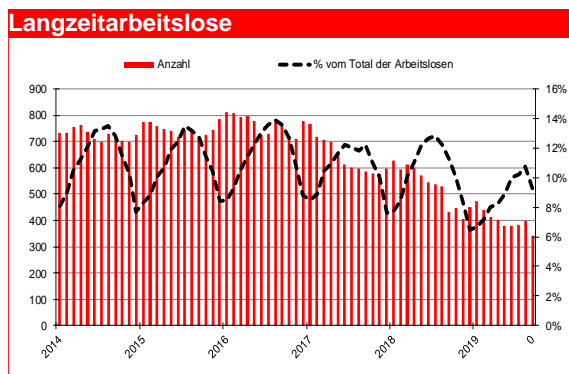


### Arbeitslosigkeit nach Regionen

	Arbeitslosenquote			Arbeitslose		
	Sep 2019	Monatl. Differenz	Jährl. Differenz	Sep 2019	Monatl. Differenz	Jährl. Differenz
Schweiz	2.1	0.0	-0.3	99'098	-454	-7'488
Wallis	2.1	-0.1	-0.2	3'694	-150	-466
Oberwallis	0.7	0.0	-0.1	305	-2	-59
Mittelwallis	2.4	-0.1	-0.4	1'694	-70	-294
Unterwallis	2.6	-0.1	-0.2	1'694	-78	-110
RAV Oberwallis	0.7	0.0	-0.1	303	-4	-62
ORP Sierre	2.1	-0.2	-0.4	483	-52	-98
ORP Sion	2.6	0.0	-0.4	1'211	-16	-199
ORP Martigny	2.5	-0.1	-0.3	801	-31	-119
ORP Monthey-St.-Maurice	2.7	-0.1	0.0	892	-46	8

### Kontaktperson

Christophe Juillard, Verantwortlicher der Arbeitsmarktbeobachtung Wallis (ABW) zwischen 11h00 und 11h30.  
Tel. 027 606 72 99



### Profil der Arbeitslosen

	Arbeitslose			Arbeitslosenquote		
	Sep 2019	Monatl. Differenz	Jährl. Differenz	Sep 2019	Monatl. Differenz	Jährl. Differenz
<b>15-24 Jährige</b>	559	-49	-151	2.7	-0.3	-0.8
<b>25-49 Jährige</b>	2'173	-78	-216	2.1	-0.1	-0.2
<b>50-64 Jährige</b>	957	-27	-101	1.8	-0.1	-0.2
<b>Männer</b>	1'886	-119	-210	1.9	-0.2	-0.2
<b>Frauen</b>	1'808	-31	-256	2.2	-0.1	-0.3
<b>Schweizer</b>	2'109	-138	-246	1.6	-0.1	-0.2
<b>Ausländer</b>	1'585	-12	-220	3.4	0.0	-0.5
<b>Seit 1-6 Monaten arbeitslos</b>	2'578	-62	-240			
<b>Seit 6-12 Monaten arbeitslos</b>	773	-33	-103			
<b>Seit mehr als 12 Mt. arbeitslos (Langzeitarbeitslos)</b>	343	-55	-123			

### Arbeitslose nach Berufsgruppen

	September 2019		Monatliche Differenz		Jährliche Differenz	
	Bestände	Anteil in %	absolut	relativ in %	absolut	relativ in %
<b>Saisonale Berufe</b>						
Baugewerbe	253	7	-50	-16.5	-52	-17.0
Gastgewerbe, Hauswirtschaft und Reinigung	766	21	87	12.8	-172	-18.3
Land-, Forstwirtschaft und Tierzucht	84	2	-15	-15.2	-22	-20.8
<b>Nicht-saisonale Berufe</b>						
Industrie	363	10	-46	-11.2	-42	-10.4
Handel und Verkauf	479	13	-20	-4.0	-19	-3.8
Transport und Technik	284	8	-23	-7.5	-46	-13.9
Information und Kommunikation	150	4	-11	-6.8	9	6.4
Wissenschaften, Finanzen, spezialisierte Tätigkeiten	248	7	-27	-9.8	1	0.4
Administration und Sicherheit	579	16	0	0.0	-16	-2.7
Gesundheit und Soziales	340	9	-21	-5.8	-61	-15.2
Künstlerische Berufe	33	1	-9	-21.4	-18	-35.3
Andere Berufe	115	3	-15	-11.5	-28	-19.6

**Arbeitslosenquote:** Ab dem 1. Januar 2017 wird die Arbeitslosenquote anhand der Erhebung der Erwerbstätigen aus einem 3-Jahres-Pooling (2015-2017) des Bundesamtes für Statistik (BFS) errechnet. Die aktive Bevölkerung im Wallis beträgt 178'499 Personen.

**Arbeitslose:** Personen, welche bei einem Regionalen Arbeitsvermittlungszentrum (RAV) gemeldet sind, keine Stelle haben und sofort vermittelbar sind

**Stellensuchende:** Alle arbeitslosen und nichtarbeitslosen Personen, welche beim RAV gemeldet sind und eine Stelle suchen.

**Langzeitarbeitslose:** Personen, die seit mehr als einem Jahr arbeitslos gemeldet sind. Dabei ist unerheblich, ob sie Arbeitslosenentschädigung erhalten oder nicht.

**Ausgesteuerte:** Arbeitslose, die ihren Höchstanspruch auf Taggelder ausgeschöpft haben oder deren Taggelderanspruch nach Ablauf der zweijährigen Rahmenfrist erloschen ist, ohne dass eine neue Rahmenfrist für den Leistungsbezug eröffnet werden konnte