

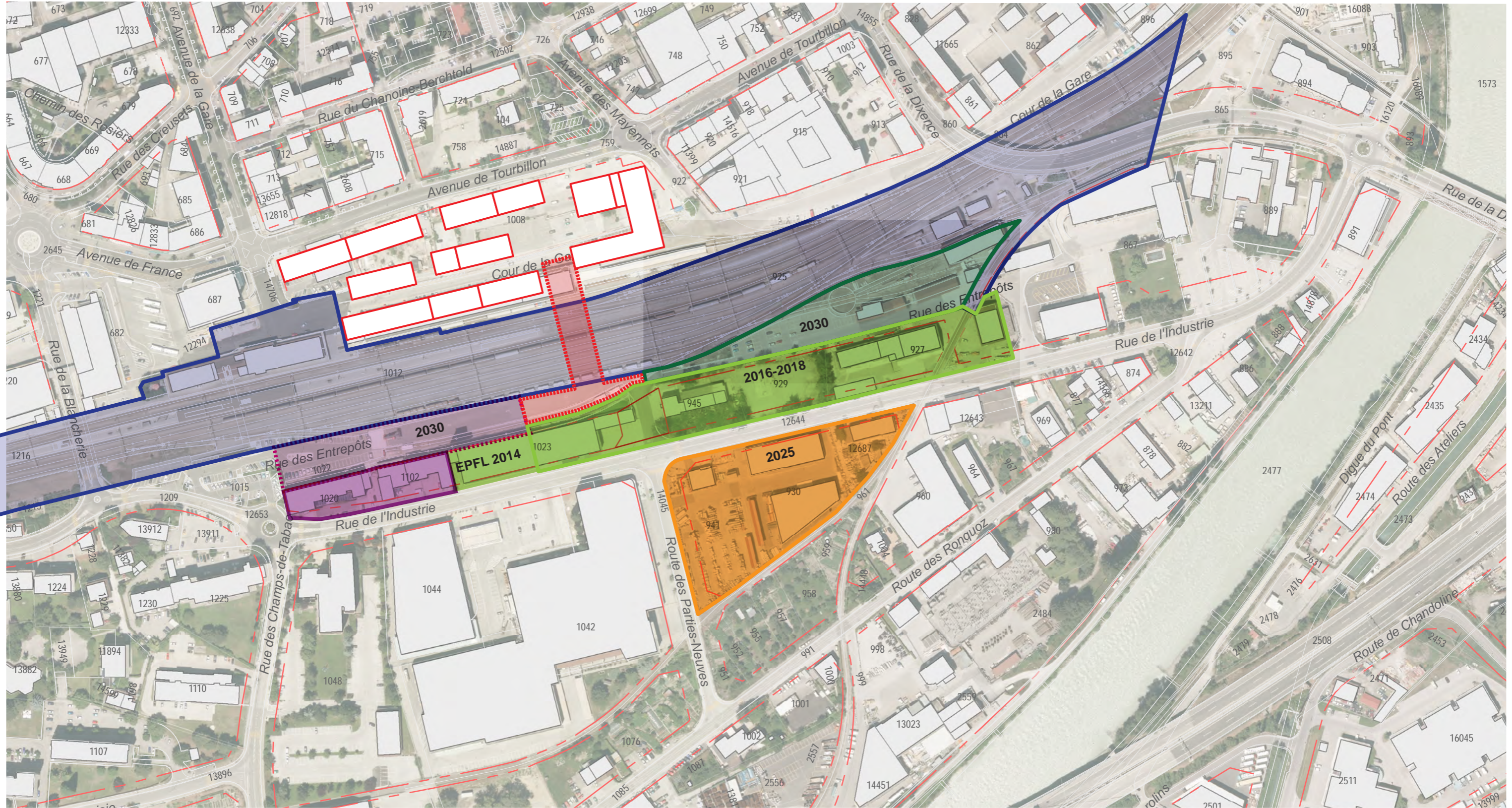


PROJET CAMPUS : PERIMETRES



 périmètre de la passerelle (franchissement et arrivée)

 emprise domaine CFF


échelle : 1.2500  
12 novembre 2012




Périmètre d'intervention

-  étape 1 EPFL bâtiment existant
-  étape 1 EPFL / HES (2016-2018)  
parcelles 1023, 12644 (partielle), 945, 929, 927  
surfaces : env. 12'900m<sup>2</sup>


Périmètre 2030

-  parcelles : 925 et 864 (partielle),  
surfaces : env. 7'200m<sup>2</sup>


Périmètre d'extension de la HES-SO Valais

-  parcelles : 941, 930, 12687, 13532  
surfaces : env. 10'700m<sup>2</sup>

Périmètre de proposition fonctions et volumes

-  parcelles : 1020, 1102  
surfaces : env. 2'800m<sup>2</sup>

Périmètre non constructible

-  réservé interface transports routiers  
parcelles : 1022, 1102 et 1102 (partielle)  
surfaces : env 4'200m<sup>2</sup>