



## MEDIENMITTEILUNG

| Arbeitslosigkeit Dezember 2011 |       |             |   |
|--------------------------------|-------|-------------|---|
|                                | Quote | Arbeitslose |   |
| Wallis                         | 5.3%  | 7346        | ↗ |
| Oberwallis                     | 2.7%  | 1048        | ↗ |
| Mittelwallis                   | 6.0%  | 3244        | ↗ |
| Unterwallis                    | 6.8%  | 3054        | ↗ |

09. Januar 2012

### Wallis: Lage auf dem Arbeitsmarkt im Dezember

(IVS).- Ende Dezember waren in den Regionalen Arbeitsvermittlungszentren (RAV) des Wallis 7346 Personen arbeitslos gemeldet, d.h. 1928 mehr als Ende November. Die Arbeitslosenquote stieg um 1,4 Prozentpunkte auf 5,3%. Das Wallis verzeichnete damit im Dezember den markantesten Anstieg der Arbeitslosigkeit aller Schweizer Kantone. Diese Zunahme der Arbeitslosigkeit ist jedoch im Wallis von saisonalem Charakter und erfolgte fast ausschliesslich in den Berufsgruppen des Baugewerbes.

Die allgemeine Lage auf dem Walliser Arbeitsmarkt bleibt im Vergleich zum Vorjahr weiterhin günstig. Dennoch zeichnen sich einige Unsicherheiten ab, insbesondere in den Berufsgruppen des Gastgewerbes und der Reinigung, wo weniger Abmeldungen erfolgten als in den Vorjahren, weil zahlreiche Betriebe eher zögerlich Personal für die Wintersaison anstellten. Im Baugewerbe war der saisonale Anstieg der Arbeitslosigkeit im Dezember stärker als jener im Vorjahr. Dies liegt sehr wahrscheinlich an den ungünstigen Wetterbedingungen in diesem Dezember. Im Vergleich zum Vormonat stieg die Arbeitslosigkeit in allen drei Regionen des Kantons.

#### Rückblick 2011

2011 ging die durchschnittliche Zahl der Arbeitslosen pro Monat im Wallis um 774 auf 5167 zurück und dies bei einer Jahresarbeitslosenquote von 3,8% (-0,5 Prozentpunkte). Dank der günstigen Wirtschaftslage hielt sich die Arbeitslosigkeit während dem ganzen Jahr unter dem vorjährigen Niveau. Die letzten Monate des Jahres waren jedoch von einer leichten Konjunkturverlangsamung gekennzeichnet. Auch auf schweizerischer Ebene ging die Arbeitslosigkeit 2011 zurück und zwar um 29'094 Arbeitslose auf 122'892 (-0,8 Prozentpunkte auf 3,1%).

#### Aussichten 2012

Laut führenden Prognoseinstituten wird sich die Schweizer Wirtschaft im ersten Semester 2012 verlangsamen und dürfte innerhalb der zweiten Jahreshälfte wieder leicht zulegen. Gemäss SECO wird die Arbeitslosenquote 2012 im schweizerischen Jahresschnitt auf 3,9% ansteigen (+0,8 Prozentpunkte). Für das Wallis sieht die Dienststelle für Industrie, Handel und Arbeit (DIHA) 2012 eine Arbeitslosenquote von 4,2% (+0,4 Prozentpunkte) voraus.

#### **Hinweis an die Redaktionen**

**Für nähere Auskünfte wenden Sie sich zwischen 11.00 Uhr und 11.30 Uhr unter der Telefonnummer 027 606 73 43 an Martin Kalbermatter, Chef der Sektion Logistik arbeitsmarktlicher Massnahmen bei der Dienststelle für Industrie, Handel und Arbeit.**

## Die wichtigsten Zahlen der Walliser Arbeitslosigkeit (Dez. 2011)

|                         | Arbeitslosenquote |                   |                  | Arbeitslose |                   |                  |
|-------------------------|-------------------|-------------------|------------------|-------------|-------------------|------------------|
|                         | Dez. 2011         | monatl. Differenz | jährl. Differenz | Dez. 2011   | monatl. Differenz | jährl. Differenz |
| Schweiz                 | 3.3%              | 0.2 Pkt           | -0.5 Pkt         | 130662      | 9553              | -17974           |
| Wallis                  | 5.3%              | 1.4 Pkt           | -0.1 Pkt         | 7346        | 1928              | -86              |
| Oberwallis              | 2.7%              | 0.5 Pkt           | 0.3 Pkt          | 1048        | 196               | 125              |
| Mittelwallis            | 6.0%              | 1.6 Pkt           | -0.3 Pkt         | 3244        | 877               | -162             |
| Unterwallis             | 6.8%              | 1.9 Pkt           | -0.1 Pkt         | 3054        | 855               | -49              |
| RAV Oberwallis          | 2.7%              | 0.5 Pkt           | 0.3 Pkt          | 1050        | 195               | 126              |
| RAV Siders              | 5.3%              | 1.1 Pkt           | -0.2 Pkt         | 1085        | 236               | -33              |
| RAV Sitten              | 6.5%              | 1.8 Pkt           | -0.4 Pkt         | 2160        | 603               | -131             |
| RAV Martinach           | 8.0%              | 2.9 Pkt           | 0.0 Pkt          | 2012        | 737               | -1               |
| RAV-Monthey-St.-Maurice | 5.2%              | 0.8 Pkt           | -0.3 Pkt         | 1042        | 157               | -46              |

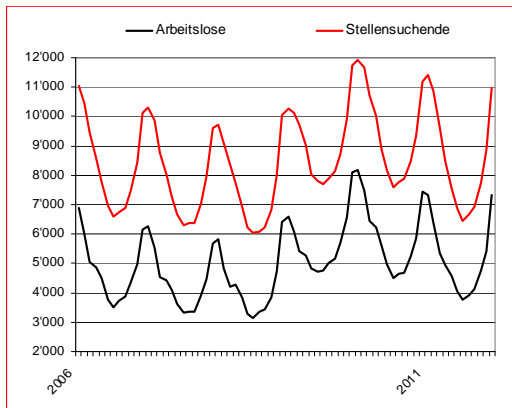
### 1. Arbeitslosigkeit nach Regionen

|                      | Arbeitslosenquote |                   |                  | Arbeitslose |                   |                  |
|----------------------|-------------------|-------------------|------------------|-------------|-------------------|------------------|
|                      | Dez. 2011         | monatl. Differenz | jährl. Differenz | Dez. 2011   | monatl. Differenz | jährl. Differenz |
| 15- bis 24-Jährige   | 5.5%              | 1.1 Pkt           | -0.4 Pkt         | 1072        | 208               | -66              |
| 25- bis 49-Jährige   | 5.5%              | 1.6 Pkt           | 0.0 Pkt          | 4703        | 1351              | -52              |
| 50-Jährige und älter | 4.9%              | 1.1 Pkt           | 0.1 Pkt          | 1571        | 369               | 32               |
| Frauen               | 4.3%              | -0.4 Pkt          | -0.1 Pkt         | 2488        | -245              | -111             |
| Männer               | 6.1%              | 2.7 Pkt           | 0.0 Pkt          | 4858        | 2173              | 25               |
| Schweizer            | 2.6%              | 0.4 Pkt           | -0.3 Pkt         | 2889        | 420               | -343             |
| Ausländer            | 16.2%             | 5.5 Pkt           | 0.9 Pkt          | 4457        | 1508              | 257              |

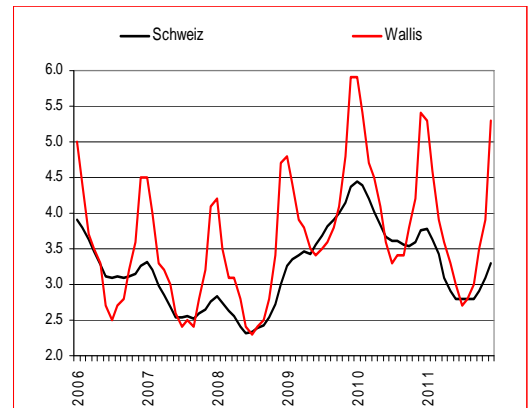
### 2. Profil der Arbeitslosen

|   | Dez. 2011 | monatl. Differenz | jährl. Differenz |
|---|-----------|-------------------|------------------|
| <b>Saisonale Berufe</b>   |           |                   |                  |
| Baugewerbe <sup>1</sup>   | 2570      | 1911              | 169              |
| Gastgewerbe, Hauswirtschaft und Reinigung <sup>2</sup>            | 1128      | -314              | 0                |
| Land-, Forstwirtschaft und Tierzucht                              | 792       | 150               | 24               |
| <b>Nicht-saisonale Berufe</b>                                     |           |                   |                  |
| Industrie <sup>3</sup>  | 0         | 0                 | 0                |
| Handel und Verkauf  | 480       | -57               | -28              |
| Transport und Technik <sup>4</sup>                                | 433       | 103               | -7               |
| Information und Kommunikation <sup>5</sup>                        | 140       | -8                | -33              |
| Wissenschaften, Finanzen, spezialisierte Tätigkeiten <sup>6</sup> | 177       | -7                | -41              |
| Administration und Sicherheit <sup>7</sup>                        | 507       | 9                 | -68              |
| Gesundheit und Soziales <sup>8</sup>                              | 0         | 0                 | 0                |
| Künstlerische Berufe  | 36        | 1                 | -5               |
| Andere Berufe <sup>9</sup>  | 240       | 21                | -63              |

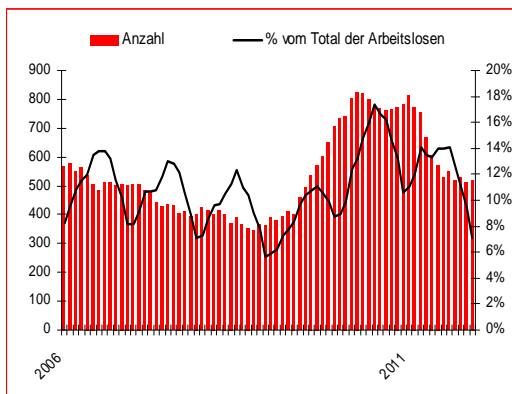
### 3. Arbeitslosigkeit nach Berufsgruppen



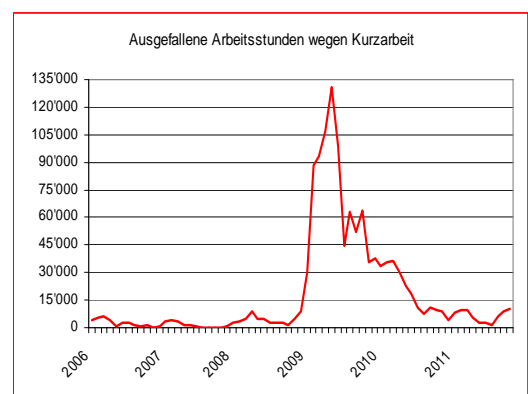
4. Entwicklung der Arbeitslosigkeit im Wallis



5. Entwicklung der Arbeitslosigkeit Wallis-Schweiz



6. Langzeitarbeitslose<sup>10</sup>



7. Entwicklung der KAE<sup>11</sup>

Quelle: Staatssekretariat für Wirtschaft (SECO)

Das vollständige Statistikkbulletin befindet sich auf [www.vs.ch/diha](http://www.vs.ch/diha) > Informationen > Publikationen

<sup>1</sup> **Baugewerbe:** Baugewerbe, Maschinisten

<sup>2</sup> **Gastgewerbe, Hauswirtschaft und Reinigung:** Gastgewerbe und Hauswirtschaft, Reinigung, Hygiene und Körperpflege

<sup>3</sup> **Industrie:** Bergbau, Stein- und Baustoffherstellung sowie -verarbeitung, Lebens- und Genussmittelherstellung und -verarbeitung, Textil- und Lederherstellung sowie -verarbeitung, Keramik- und Glasverarbeitung, Metallverarbeitung und Maschinenbau, Elektrotechnik und Elektronik, Uhrenindustrie, Fahrzeug- und Gerätebau und -unterhalt, Holzverarbeitung sowie Papierherstellung und -verarbeitung, Graphische Industrie, Chemie- und Kunststoffverfahren, Übrige be- und verarbeitende Berufe

<sup>4</sup> **Transport und Technik:** Transport und Verkehr, Ingenieurberufe, Techniker/innen, Technische Zeichner/innen und Fachkräfte

<sup>5</sup> **Information und Kommunikation:** Informatik, Werbung und Marketing, Tourismus und Treuhand, Post- und Fernmeldewesen, Medienschaffende und verwandte Berufe

<sup>6</sup> **Wissenschaften, Finanzen, spezialisierte Tätigkeiten:** Bank- und Versicherungsgewerbe, Unternehmer/innen, Direktoren/Direktorinnen und leitende Beamte/Beamtinnen, Rechtswesen, Wissenschaften

<sup>7</sup> **Administration und Sicherheit:** Kaufmännische und administrative Berufe, Sicherheits- und Ordnungspflege

<sup>8</sup> **Gesundheit und Soziales:** Unterricht, Bildung, Seelsorge und Fürsorge, Gesundheitswesen, Sport und Unterhaltung

<sup>9</sup> **Anderer:** Dienstleistungsberufe, wenn nicht anderswo, Übrige Berufe, Keine Angaben

<sup>10</sup> **Langzeitarbeitslose:** Personen, die seit mehr als einem Jahr arbeitslos gemeldet sind

<sup>11</sup> **Kurzarbeitsentschädigung (KAE):** Die Statistik erfasst die abgerechnete und von der Arbeitslosenkasse entschädigte Kurzarbeit. Aus praktischen Gründen im Zusammenhang mit der Auszahlung der Entschädigung, sind diese Daten erst nach zwei Monaten verfügbar.