



COMMUNIQUÉ POUR LES MÉDIAS

Chômage Décembre 2011			
	Taux	Chômeurs	
Valais	5.3%	7346	↗
Haut-Valais	2.7%	1048	↗
Valais central	6.0%	3244	↗
Bas-Valais	6.8%	3054	↗

09 janvier 2012

Valais : la situation sur le marché du travail en décembre

(IVS).- 7346 chômeurs étaient inscrits auprès des Offices régionaux de placement (ORP) valaisans à la fin décembre, soit 1928 de plus qu'à la fin novembre. Le taux de chômage a augmenté de 1.4 point à 5.3%. Le Valais a enregistré en décembre la plus forte augmentation du chômage de tous les cantons suisses. Dans notre canton, cette hausse est toutefois saisonnière et a été presque uniquement ressentie dans les professions liées à la construction.

La situation globale sur le marché du travail valaisan reste encore favorable par rapport à l'année dernière. Quelques signes d'incertitude commencent toutefois à apparaître, notamment dans les professions liées à l'hôtellerie-restauration et au nettoyage, où le nombre de sorties du chômage a été moins marqué que les années précédentes, du fait que les établissements ont hésité à engager du personnel pour la saison d'hiver. Dans la construction, l'augmentation saisonnière du chômage de décembre 2011 a été plus forte que celle enregistrée en décembre 2010, mais cela est dû vraisemblablement aux conditions météorologiques particulièrement défavorables de décembre. Le chômage a augmenté dans les trois régions par rapport au mois dernier.

Rétrospective 2011

La moyenne mensuelle du nombre de chômeurs a reculé de 774 à 5167 pour un taux moyen de 3.8% (-0.5 point) en Valais en 2011. Le chômage s'est maintenu à un niveau inférieur à celui de l'année précédente durant toute l'année 2011 grâce à la conjoncture favorable. Les derniers mois de l'année ont toutefois été marqués par léger ralentissement conjoncturel. Sur le plan suisse, le chômage a également reculé en 2011 : -29'094 chômeurs à 122'892 (-0.8 point à 3.1%).

Prévisions 2012

Selon les principaux instituts de prévision, l'économie suisse devrait subir un ralentissement au 1^{er} semestre 2012, puis on devrait assister à une légère reprise dans la 2^{ème} moitié de l'année. Selon le SECO, le chômage devrait augmenter en 2012 pour atteindre 3,9% (+0.8 point) en moyenne annuelle suisse. Concernant le Valais, le Service de l'industrie, du commerce et du travail (SICT) table sur un taux de chômage de 4.2% (+0.4 point) pour 2012.

Note aux rédactions

Pour de plus amples informations, vous pouvez contacter - entre 11h00 et 11h30 - Patrizia Clavien-Remedi, chargée de communication du Service de l'industrie, du commerce et du travail, au 027 606 73 21

Les chiffres essentiels du chômage valaisan (décembre 2011)

	Taux de chômage			Chômeurs		
	Déc. 2011	var. mens.	var. ann.	Déc. 2011	var. mens.	var. ann.
Suisse	3.3%	0.2 pt	-0.5 pt	130662	9553	-17974
Valais	5.3%	1.4 pt	-0.1 pt	7346	1928	-86
Haut-Valais	2.7%	0.5 pt	0.3 pt	1048	196	125
Valais Central	6.0%	1.6 pt	-0.3 pt	3244	877	-162
Bas-Valais	6.8%	1.9 pt	-0.1 pt	3054	855	-49
RAV Oberwallis	2.7%	0.5 pt	0.3 pt	1050	195	126
ORP Sierre	5.3%	1.1 pt	-0.2 pt	1085	236	-33
ORP Sion	6.5%	1.8 pt	-0.4 pt	2160	603	-131
ORP Martigny	8.0%	2.9 pt	0.0 pt	2012	737	-1
ORP Monthey-St.-Maurice	5.2%	0.8 pt	-0.3 pt	1042	157	-46

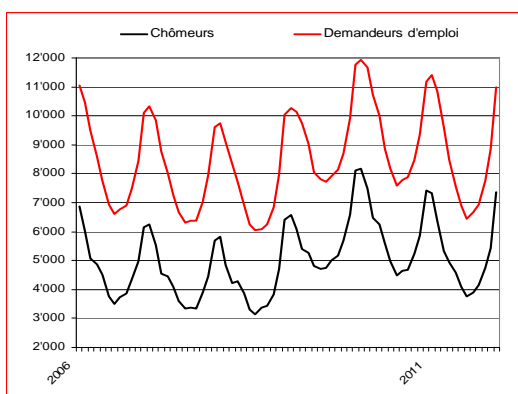
1. Chômage selon les régions

	Taux de chômage			Chômeurs		
	Déc. 2011	var. mens.	var. ann.	Déc. 2011	var. mens.	var. ann.
15-24 ans	5.5%	1.1 pt	-0.4 pt	1072	208	-66
25-49 ans	5.5%	1.6 pt	0.0 pt	4703	1351	-52
50 ans et plus	4.9%	1.1 pt	0.1 pt	1571	369	32
Femmes	4.3%	-0.4 pt	-0.1 pt	2488	-245	-111
Hommes	6.1%	2.7 pt	0.0 pt	4858	2173	25
Suisses	2.6%	0.4 pt	-0.3 pt	2889	420	-343
Etrangers	16.2%	5.5 pt	0.9 pt	4457	1508	257

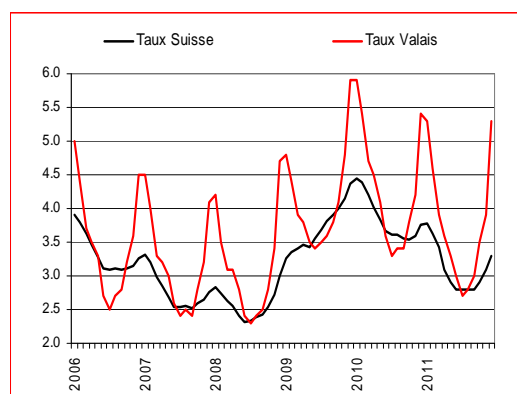
2. Profil des chômeurs

	Déc. 2011	var. mens.	var. ann.
Professions saisonnières			
Construction ¹	2570	1911	169
Hôtellerie, restauration et nettoyage ²	1128	-314	0
Agriculture, économie forestière, élevage animaux	792	150	24
Professions non saisonnières			
Industrie ³	0	0	0
Professions commerciales et de la vente	480	-57	-28
Transports et activités techniques ⁴	433	103	-7
Information et communication ⁵	140	-8	-33
Activités spécialisées, scientifiques et financières ⁶	177	-7	-41
Activités de service administratif et de soutien ⁷	507	9	-68
Santé humaine et action sociale ⁸	0	0	0
Professions artistiques	36	1	-5
Autres professions ⁹	240	21	-63

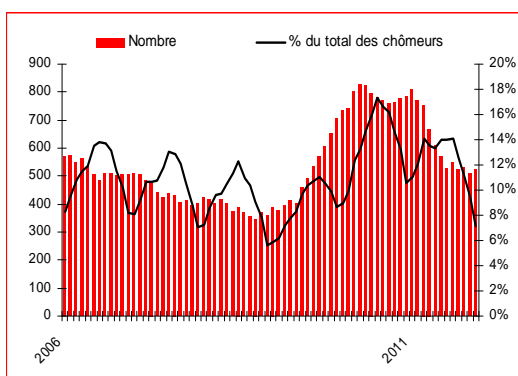
3. Chômage selon les groupes de professions



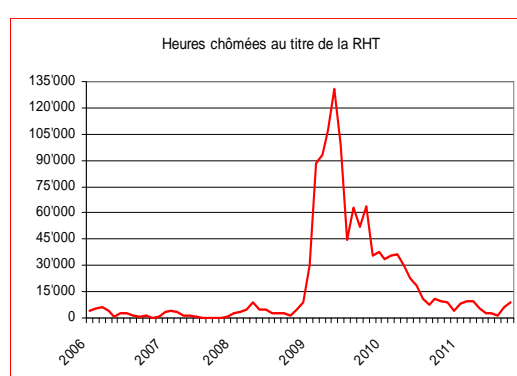
4. Evolution du chômage en Valais



5. Evolution du chômage Valais-Suisse



6. Chômeurs de longue durée¹⁰



7. Evolution de la RHT¹¹

Source : Secrétariat d'Etat à l'économie (SECO)

Le bulletin statistique complet est disponible sur www.vs.ch/sict > Informations > Publications

- 1 **Construction** : construction - machinistes
- 2 **Hôtellerie, restauration et nettoyage** : hôtellerie et restauration et économie domestique – nettoyage, hygiène et soins corporels
- 3 **Industrie** : industrie minière, travail de la pierre, matériaux de construction - production denrées alimentaires, boissons et tabacs - industrie textile et industrie du cuir - travail de la céramique et du verre - usinage de métaux et de la construction de machines - électrotechnique, électronique, horlogerie, véhicule, outil - industrie du bois et du papier - arts graphiques - industrie chimique et matières plastiques - autres professions du façonnage et de la manufacture
- 4 **Transports et activités techniques** : transports et circulation – ingénieurs – techniciens - dessin technique
- 5 **Information et communication** : informatique - publicité, marketing, tourisme, administration fiduciaire- professions des postes et télécommunications - professions des médias et apparentées
- 6 **Activités spécialisées, scientifiques et financières** : professionnels de la banque, employés d'assurance - entrepreneurs, directeurs, fonctionnaires supérieurs - professions judiciaires – sciences sociales, humaines, naturelle, physique, exacte
- 7 **Activités de service administratif et de soutien** : professions commerciales et administratives - professions afférentes au maintien de l'ordre, la sécurité
- 8 **Santé humaine et action sociale** : assistance sociale et spirituelle et éducation - professions de la santé - professions du sport et du divertissement
- 9 **Autres** : professions du secteur tertiaire, si pas ailleurs - activité professionnelle ne peut pas être définie - non spécifié
- 10 **Chômeurs de longue durée** : personnes inscrites au chômage depuis plus d'une année
- 11 **Réduction de l'horaire de travail (RHT)** : la statistique recense les réductions de l'horaire de travail décomptées et indemnisées par les caisses. Pour des raisons d'ordre pratique liées au versement des indemnités, ces données ne sont disponibles qu'après un délai de deux mois.