



SITUATION SUR LE MARCHÉ DU TRAVAIL EN MAI 2019

À la fin mai, 4'277 chômeurs étaient inscrits auprès des Offices régionaux de placement (ORP) valaisans, soit 604 de moins que le mois dernier. Le taux de chômage a reculé de 0.3 pt à 2.5% et se rapproche du taux suisse. Cette baisse du chômage de mai est l'une des plus marquées sur le plan suisse.

Le recul mensuel du chômage a été ressenti essentiellement dans les branches de la construction et de l'agriculture. La diminution dans ces deux groupes de professions représente respectivement 75% du recul total sur le plan cantonal, 74% dans le Haut-Valais et 75% dans le Valais Romand.

En comparaison annuelle, le chômage continue à baisser. Le recul est plus marqué dans le Valais Romand que dans le Haut-Valais où il est très faible.

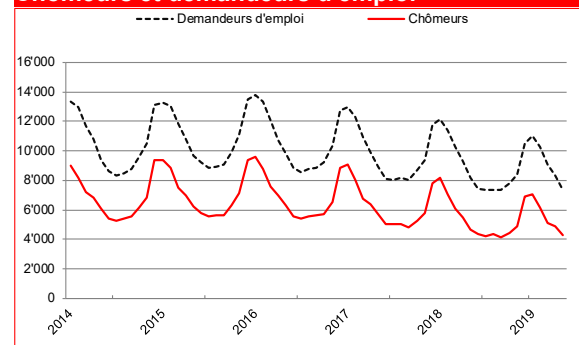
Selon la statistique de l'emploi publiée par l'Office fédéral de la statistique, le nombre d'emplois a augmenté de 3.6% au 1er trimestre 2019 dans la région lémanique, à laquelle le Valais est intégré, et de 0.8% dans la région limitrophe du canton, le Mitteland. L'attractivité de ces deux régions se répercute favorablement sur l'économie du canton en offrant des bassins d'emploi dynamiques aux demandeurs d'emploi domiciliés dans le canton du Valais.

7 juin 2019

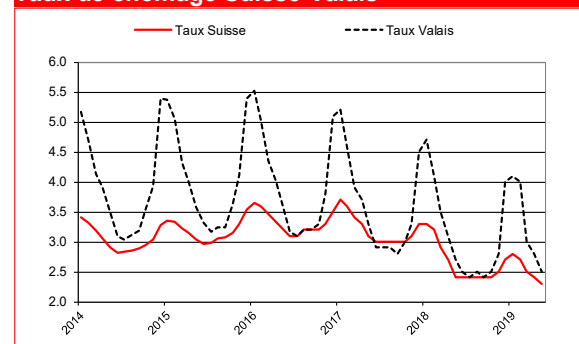
Chômage mai 2019

	Taux	Chômeurs	
Valais	2.5%	4'277	↓
Haut-Valais	1%	434	↓
Valais central	3%	2'001	↓
Bas-Valais	2.9%	1'840	↓

Chômeurs et demandeurs d'emploi



Taux de chômage Suisse-Valais



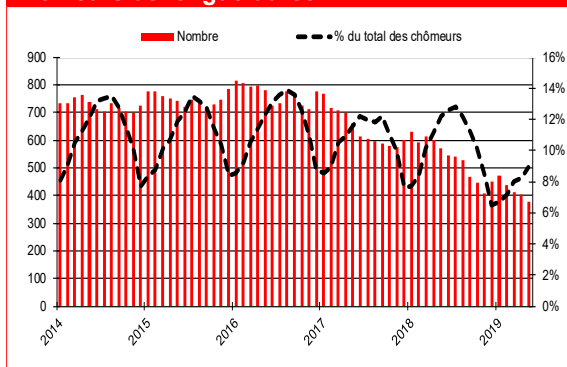
Chômage par régions

	Taux de chômage			Chômeurs		
	Mai 2019	variation mensuelle	variation annuelle	Mai 2019	variation mensuelle	variation annuelle
Suisse	2.3	-0.1	-0.1	101'370	-5'928	-8'022
Valais	2.5	-0.3	-0.2	4'277	-604	-387
Haut-Valais	1.0	-0.2	0.0	434	-62	-3
Valais Central	3.0	-0.4	-0.4	2'001	-281	-274
Bas-Valais	2.9	-0.4	-0.2	1'840	-259	-112
RAV Oberwallis	1.0	-0.1	0.0	431	-62	1
ORP Sierre	2.7	-0.3	-0.6	636	-67	-127
ORP Sion	3.1	-0.5	-0.3	1'367	-214	-150
ORP Martigny	2.9	-0.6	-0.1	959	-175	-21
ORP Monthey-St.-Maurice	2.8	-0.3	-0.3	882	-87	-89

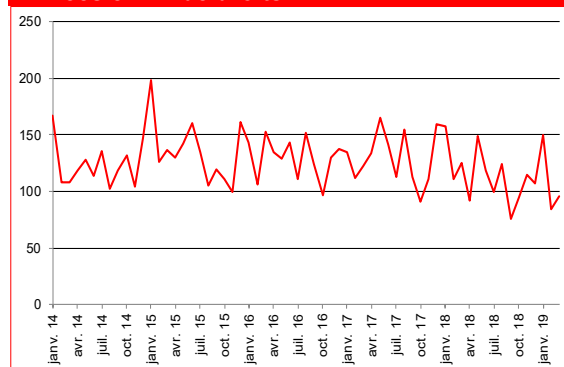
Contact

Christophe Juilland, responsable de l'Observatoire valaisan de l'emploi (OVE), entre 11h00 et 11h30.
Tél. 027 606 72 99

Chômeurs de longue durée



Arrivées en fin de droits



Profil des chômeurs

	Chômeurs			Taux de chômage		
	Mai 2019	variation mensuelle	variation annuelle	Mai 2019	variation mensuelle	variation annuelle
15-24 ans	557	-28	-72	2.5	-0.1	-0.3
25-49 ans	2'513	-384	-204	2.5	-0.4	-0.2
50 ans et plus	1'207	-192	-111	2.3	-0.4	-0.2
Hommes	2'300	-524	-227	2.4	-0.6	-0.3
Femmes	1'977	-80	-160	2.5	-0.1	-0.2
Suisses	2'288	-208	-264	1.8	-0.1	-0.2
Etrangers	1'989	-396	-123	4.6	-0.9	-0.2
Au chômage depuis 1-6 mois	3'054	-542	-36			
Au chômage depuis 6-12 mois	844	-40	-159			
Au chômage depuis plus de 12 mois (longue durée)	379	-22	-192			

Chômage par groupes de professions

	Mai 2019					
	Effectifs	Part en %	Variation mensuelle		Variation annuelle	
			Absolue	Relative en %	Absolue	Relative en %
Professions saisonnières						
Construction	491	11	-336	-40.6	-63	-11.4
Hôtellerie, restauration et nettoyage	1039	24	27	2.7	-81	-7.2
Agriculture, économie forestière, élevage animaux	89	2	-114	-56.2	-10	-10.1
Professions non saisonnières						
Industrie	422	10	-79	-15.8	-63	-13.0
Professions commerciales et de la vente	514	12	11	2.2	-28	-5.2
Transports et activités techniques	365	9	-41	-10.1	-28	-7.1
Information et communication	156	4	2	1.3	28	21.9
Activités spécialisées, scientifiques et financières	252	6	-10	-3.8	7	2.9
Activités de service administratif et de soutien	520	12	-49	-8.6	-77	-12.9
Santé humaine et action sociale	298	7	-17	-5.4	-69	-18.8
Professions artistiques	35	1	2	6.1	-8	-18.6
Autres professions	96	2	0	0.0	5	5.5

Taux de chômage : Depuis le 1er janvier 2014, le taux de chômage est calculé sur le recensement de la population active issue de la mise en commun de données recueillies sur 3 ans (2012-2014) par l'Office fédéral de statistique (OFS). Le Valais compte une population active de 174'064 personnes.

Chômeurs : Personnes annoncées auprès des offices régionaux de placement, qui n'ont pas d'emploi et sont immédiatement disponibles en vue d'un placement, peu importe qu'elles touchent, ou non, une indemnité de chômage.

Demandeurs d'emploi : Tous les demandeurs d'emploi, chômeurs et non-chômeurs, inscrits aux ORP et cherchant un emploi.

Chômeurs de longue durée : Personnes inscrites au chômage depuis plus d'une année

Chômeurs en fin de droit : chômeurs qui ont épuisé leur droit maximum aux indemnités journalières ou dont le droit aux indemnités journalières s'est éteint à l'expiration du délai-cadre de deux ans sans qu'il n'ait pu ouvrir un nouveau délai-cadre d'indemnisation.